



II RAPORT Z REALIZACJI STRATEGII ZINTEGROWANYCH INWESTYCJI TERYTORIALNYCH KIELECKIEGO OBSZARU FUNKcjONALNEGO NA LATA 2014-2020

za rok 2017



Opracowanie:
Wydział Zarządzania
Funduszami Europejskimi
Biuro ZIT

Czerwiec 2018



Rzeczpospolita
Polska



Unia Europejska
Fundusz Spójności



SPIS TREŚCI

1. WPROWADZENIE	4
2. GŁÓWNE ZAŁOŻENIA STRATEGII ZINTEGROWANYCH INWESTYCJI TERYTORIALNYCH KIELECKIEGO OBSZARU FUNKCJONALNEGO NA LATA 2014-2020	4
3. WDRAŻANIE STRATEGII ZINTEGROWANYCH INWESTYCJI TERYTORIALNYCH KIELECKIEGO OBSZARU FUNKCJONALNEGO NA LATA 2014-2020	7
3.1 ALOKACJA ŚRODKÓW DLA ZIT W REGIONALNYM PROGRAMIE OPERACYJNYM WOJEWÓDZTWA ŚWIĘTOKRZYSKIEGO NA LATA 2014-2020 (RPOWS)	7
4. PROJEKTY REALIZOWANE W RAMACH EUROPEJSKIEGO FUNDUSZU ROZWOJU REGIONALNEGO (EFRR) - POZAKONKURSOWE	13
4.1. PROJEKTY POZAKONKURSOWE (EFRR) – REALIZACJA	26
4.1.2 Umowy o dofinansowanie projektów współfinansowanych z EFRR , podpisane w 2017 roku	26
4.1.3. Wnioski o płatność złożone do końca 2017 roku, dla projektów EFRR	27
4.1.4. Projekty pozakonkursowe (EFRR) – PLAN	28
5. PROJEKTY REALIZOWANE W RAMACH EUROPEJSKIEGO FUNDUSZU SPOŁECZNEGO (EFS).....	30
– KONKURSOWE	30
5.1. NABORY WNIOSKÓW O DOFINANSOWANIE PROJEKTÓW WSPÓLFINANSOWANYCH Z EUROPEJSKIEGO FUNDUSZU SPOŁECZNEGO	30
5.2. UMOWY W RAMACH EUROPEJSKIEGO FUNDUSZU SPOŁECZNEGO	30
5. 3. WNIOSKI O PŁATNOŚĆ ZŁOŻONE DO KOŃCA 2017 ROKU DLA PROJEKTÓW EFS	31
6. STOPIEŃ WYKORZYSTANIA ALOKACJI DLA ZIT KOF	32
7. STAN REALIZACJI NARZĘDZIA ZIT W WOJEWÓDZTWIE ŚWIĘTOKRZYSKIM NA TLE KRAJU	34
8 . PROJEKTY KOMPLEMENTARNE, ZIDENTYFIKOWANE PRZEZ POROZUMIENIE ZIT ORAZ WPISUJĄCE SIĘ W STRATEGIĘ ZIT KOF	36
8.1. PROJEKTY KOMPLEMENTARNE, ZIDENTYFIKOWANE PRZEZ POROZUMIENIE ZIT	36
8.2. PROJEKTY WPISUJĄCE SIĘ W STRATEGIĘ ZIT KOF	37
9. PLAN NAPRAWCZY	39
10. STOPNIEŃ REALIZACJI WSKAŹNIKÓW PRODUKTU I REZULTATU PRZYJĘTYCH W STRATEGII ZIT KOF	42
10.1 Wskaźniki produktu	42
10.2 Wskaźniki rezultatu w ramach Osi 6.	44
10.3 Wskaźniki rezultatu w ramach Osi 8,9 i 10	46
11. SPRAWOZDAWCZOŚĆ I MONITORING	48
11.1. OBOWIĄZKI IP ZIT W ZAKRESIE SPRAWOZDAWCZOŚCI	48
11.2. OBOWIĄZKI IP ZIT W ZAKRESIE MONITORINGU	49
12. PROJEKTY ZAKOŃCZONE	50
13. ORGANY WSPIERAJĄCE IP ZIT - RADA PROGRAMOWA I KOMITET STERUJĄCY ZIT KOF	50
14. REALIZACJA ZADAŃ POWIERZONYCH IP ZIT	50
15. PODSUMOWANIE I WNIOSKI	50

1. WPROWADZENIE

Strategia Zintegrowanych Inwestycji Terytorialnych Kieleckiego Obszaru Funkcjonalnego na lata 2014-2020 (**Strategia ZIT KOF**) jest dokumentem strategicznym określającym cele, kierunki rozwoju, zasady współpracy oraz najważniejsze działania i przedsięwzięcia do realizacji, wynikające z analizy barier i potencjałów rozwojowych. Strategia obejmuje swoim zasięgiem miasto wojewódzkie Kielce i powiązany z nim obszar funkcjonalny.

Podstawą prawną Strategii Zintegrowanych Inwestycji Terytorialnych Kieleckiego Obszaru Funkcjonalnego jest Porozumienie z dnia 11 maja 2015 r. (z późniejszymi zmianami) określające zasady współpracy przy przygotowaniu i realizacji instrumentu Zintegrowane Inwestycje Terytorialne Kieleckiego Obszaru Funkcjonalnego podpisane przez Miasto Kielce, Gminę i Miasto Chęciny, Miasto i Gminę Chmielnik, Miasto i Gminę Daleszyce, Miasto i Gminę Morawica, Gminę Górnio, Gminę Masłów, Gminę Miedziana Góra, Gminę Piekoszków, Gminę Sitkówka-Nowiny, Gminę Strawczyn oraz Gminę Zagnańsk. Strategia została zaopiniowana pozytywnie Uchwałą nr I/2016 Komitetu Sterującego ZIT KOF z dnia 17.02.2016 r. oraz Uchwałą Zarządu Województwa Świętokrzyskiego Nr 1209/15 z dnia 24.02.2016 r.

Minister Rozwoju w dniu 22.03.2016 r. wydał pozytywną opinię w zakresie zgodności Strategii ZIT KOF z Umową Partnerstwa oraz możliwości finansowania projektów z krajowych programów operacyjnych. Strategia ZIT KOF podlegała procedurze strategicznej oceny oddziaływania na środowisko, na podstawie art. 47 Ustawy z dnia 03.10.2008 r. o udostępnianiu informacji o środowisku i jego ochronie, udziale społeczeństwa w ochronie środowiska oraz o ocenach oddziaływania na środowisko (tekst jednolity Dz. U. z 2013 r. poz. 1235 ze zm.). Prognoza oddziaływania na środowisko Strategii ZIT KOF została opracowana w czerwcu 2014 roku (aktualizacja lipiec 2015 r.) W Prognozie przeanalizowano możliwy wpływ na środowisko skutków, jakie mogą wystąpić w wyniku realizacji zamierzeń Strategii.

Obowiązek opracowania przez Instytucję Pośredniczącą ZIT KOF **Raportu z realizacji Strategii ZIT KOF** wynika bezpośrednio z zapisów w Strategii.

I Raport z realizacji Strategii Zintegrowanych Inwestycji Terytorialnych Kieleckiego Obszaru Funkcjonalnego na lata 2014-2020, za okres 2015-2016, opracowany został przez Wydział Zarządzania Funduszami Europejskimi Urzędu Miasta Kielce, BIURO ZIT i zaopiniowany pozytywnie Uchwałą Komitetu Sterującego Zintegrowanych Inwestycji Terytorialnych Kieleckiego Obszaru Funkcjonalnego nr I/2017 z 20 czerwca 2017 r.

Niniejszy Raport dotyczy działań wdrożeniowych prowadzonych przez Instytucję Pośredniczącą na przestrzeni roku 2017.

2. GŁÓWNE ZAŁOŻENIA STRATEGII ZINTEGROWANYCH INWESTYCJI TERYTORIALNYCH KIELECKIEGO OBSZARU FUNKCJONALNEGO NA LATA 2014-2020

Strategia jest zorganizowana na kilku poziomach, każdemu z celów strategicznych są przyporządkowane priorytety strategiczne, w ramach których wyróżniono działania do wykonania.

Cel 1. Poprawa warunków do rozwoju przedsiębiorczości i tworzenia miejsc pracy

Działania strategiczne planowane do realizacji w ramach celu strategicznego to m.in.:

1. Promocja i wsparcie samozatrudnienia
2. Aktywizacja zawodowa osób bezrobotnych
3. Wsparcie osób powracających na rynek pracy po przerwie związanej z urodzeniem/wychowaniem dziecka

Cel 2. Poprawa dostępności komunikacyjnej i bezpieczeństwa drogowego

1. Rozbudowa i poprawa jakości dróg na obszarze KOF tak, aby zwiększyć wewnętrzną i zewnętrzną integrację obszaru funkcjonalnego oraz bezpieczeństwo drogowo.
2. Rozwój i integracja systemu komunikacji publicznej.
3. Poprawa ilości i jakości taboru autobusowego.
4. Budowa obwodnic Kielc.
5. Działania na rzecz zwiększenia dostępności zewnętrznej KOF, w tym w szczególności transportem samochodowym i lotniczym.
6. Wykorzystanie transportu kolejowego do poprawy połączeń między gminami KOF a Kielcami.

Cel 3. Rozwój oferty zdrowotnej, socjalnej i edukacyjnej, w tym poprawa jakości nauczania.

1. Zwiększenie liczby miejsc w przedszkolach i poprawa dostępu do nich we wszystkich gminach KOF.
2. Rozwój oferty edukacyjnej szkół na terenie KOF, w tym zajęć pozalekcyjnych.
3. Rozbudowa i doposażenie placówek oświatowych.
4. Rozwój oferty kształcenia zawodowego dla branż obecnych na terenie KOF.
5. Edukacja na rzecz innowacyjności i promocja postaw innowacyjnych.
6. Wsparcie zmiany oferty edukacyjnej szkół zawodowych i średnich na dostosowaną do potrzeb rynku prac.
7. Stworzenie systemu szkoleń oraz przekwalifikowania dla mieszkańców KOF.
8. Budowa i wyposażenie Centrum Kształcenia Praktycznego.
9. Aktywizacja osób zagrożonych wykluczeniem.
10. Realizacja programów zdrowotnych.

Cel 4. Zwiększenie atrakcyjności turystycznej KOF.

1. Zagospodarowanie lokalnych zasobów przyrodniczych i ekologicznych na potrzeby rekreacji, turystyki i edukacji wraz z ich promocją
2. Rozwój infrastruktury sportowej, turystycznej, rekreacyjnej

Cel 5. Poprawa efektywności energetycznej oraz inwestycje w odnawialne źródła energii.

1. Termomodernizacja obiektów użyteczności publicznej w każdej gminie.

2. Modernizacja oświetlenia ulicznego.
3. Zwiększenie wykorzystania odnawialnych źródeł energii.
4. Realizacja planów gospodarki niskoemisyjnej.
5. Uporządkowanie i rozwój systemu ścieżek rowerowych w KOF.

Wymienione wyżej cele strategiczne zidentyfikowane zostały w ramach następujących osi i priorytetów inwestycyjnych *Regionalnego Programu Operacyjnego Województwa Świętokrzyskiego 2014-2020* :

Europejski Fundusz Rozwoju Regionalnego (EFRR)

Oś 6 – Rozwój Miast

- PI 4c** Działanie 6.1. Efektywność energetyczna w sektorze publicznym
- PI 4e** Działanie 6.2. Promowanie strategii niskoemisyjnych oraz zrównoważona mobilność miejska
- PI 6d** Działanie 6.3. Ochrona i wykorzystanie obszarów cennych przyrodniczo
- PI 7b** Działanie 6.4. Infrastruktura drogowa
- PI 10a** Działanie 6.6. Infrastruktura edukacyjna i szkoleniowa

Europejski Fundusz Społeczny (EFS)

Oś 8 – Rozwój edukacji i aktywne społeczeństwo

- PI 8iv** Działanie 8.1. Równość mężczyzn i kobiet we wszystkich dziedzinach, w tym dostęp do zatrudnienia, rozwój kariery, godzenie życia zawodowego i prywatnego
- PI 8vi** Działanie 8.2. Aktywne i zdrowe starzenie się
- PI 10i** Działanie 8.3. Zwiększenie dostępu do wysokiej jakości edukacji przedszkolnej oraz kształcenia podstawowego, gimnazjalnego i ponadgimnazjalnego
- PI 10iii** Działanie 8.4. Kształcenie ustawiczne osób dorosłych
- PI 10iv** Działanie 8.5. Rozwój i wysoka jakość szkolnictwa zawodowego oraz kształcenia ustawicznego

Oś 9 – Włączenie społeczne i walka z ubóstwem

- PI 9iv** Działanie 9.2. Ułatwienia dostępu do wysokiej jakości usług społecznych i zdrowotnych

Oś 10 – Otwarty rynek pracy

- PI 8i** Działanie 10.2. Działania na rzecz podniesienia aktywności zawodowej osób powyżej 29 roku życia PLN
- PI 8iii** Działanie 10.4. Rozwój przedsiębiorczości i tworzenie nowych miejsc pracy

3. WDRAŻANIE STRATEGII ZINTEGROWANYCH INWESTYCJI TERYTORIALNYCH KIELECKIEGO OBSZARU FUNKCJONALNEGO NA LATA 2014-2020

Stopień wdrożenia celów strategicznych badany jest poprzez monitoring strategiczny, który obejmuje kilka elementów:

- ❖ poziom wskaźników kontekstowych związanych z wizją rozwoju oraz realizacją celów strategicznych;
- ❖ stopień realizacji celów (wskaźniki rezultatu) i działań strategicznych (wskaźniki produktu),
- ❖ analizę porównawczą z innymi obszarami funkcjonalnymi w Polsce w obszarach gospodarka i rynek pracy, demografia i społeczeństwo, infrastruktura i środowisko,
- ❖ analizę przyszłych trendów rozwojowych takich jak zmieniające się wzorce pracy i zamieszkania ludności, nowe rozwiązania w zakresie polityki miejskiej i przestrzennej, nowe rozwiązania technologiczne usprawniające funkcjonowanie miast itp.

3.1 ALOKACJA ŚRODKÓW DLA ZIT W REGIONALNYM PROGRAMIE OPERACYJNYM WOJEWÓDZTWA ŚWIĘTOKRZYSKIEGO NA LATA 2014-2020 (RPOŚW)

Tab. 1. ALOKACJA ŚRODKÓW DLA ZIT

FUNDUSZ	WARTOŚĆ DOFINANSOWANIA UE [EURO]	UDZIAŁ ALOKACJI ZIT W CAŁKOWITEJ ALOKACJI ŚRODKÓW DLA RPOŚW*
EFRR	68 597 514,00	6,99%
EFS	13 800 000,00	3,60%
Razem EFRR + EFS	82 397 514,00	6,04%

* Całkowita kwota środków dla RPOŚW – 1 364 543 593,00 [EURO]

Poniższe tabele prezentują szczegółowy podział dofinansowania UE na poszczególne Osie priorytetowe, Poddziałania, Działania, Cele tematyczne oraz priorytety inwestycyjne, w ramach Europejskiego Funduszu Rozwoju Regionalnego oraz Europejskiego Funduszu Społecznego.

Tab. 2 Realizacja celów Strategii ZIT KOF - EFRR

Fundusz	Oś - nazwa	Działanie - kod	Alokacja ogółem (euro)	Podziałanie - kod	Podziałanie - nazwa	Cel Tematyczny	Priorytet Inwestycyjny	Priorytet Inwestycyjny - nazwa	Cel Tematyczny Strategii ZIT KOF
EFRR	Rozwój miast	6.1	13 637 709	nd	nd	4	4c	Wspieranie efektywności energetycznej, inteligentnego zarządzania energią i wykorzystania odnawialnych źródeł energii w infrastrukturze publicznej, w tym w budynkach publicznych, i w sektorze mieszkaniowym	5. Poprawa efektywności energetycznej oraz inwestycje w odnawialne źródła energii
EFRR	Rozwój miast	6.2	11 592 859	nd	nd	4	4e	Promowanie strategii niskoemisyjnych dla wszystkich rodzajów terytoriów, w szczególności dla obszarów miejskich, w tym wspieranie zrównoważonej multimodalnej mobilności miejskiej i działań adaptacyjnych mających oddziaływanie łagodzące na zmiany klimatu	2. Poprawa dostępności komunikacyjnej i bezpieczeństwa drogowego
EFRR	Rozwój miast	6.2		nd	nd	4	4e	Promowanie strategii niskoemisyjnych dla wszystkich rodzajów terytoriów, w szczególności dla obszarów miejskich, w tym wspieranie zrównoważonej multimodalnej mobilności miejskiej i działań adaptacyjnych mających oddziaływanie łagodzące na zmiany klimatu	2. Poprawa dostępności komunikacyjnej i bezpieczeństwa drogowego
EFRR	Rozwój miast	6.2		nd	nd	4	4e	Promowanie strategii niskoemisyjnych dla wszystkich rodzajów terytoriów, w szczególności dla obszarów miejskich, w tym wspieranie zrównoważonej multimodalnej mobilności miejskiej i działań adaptacyjnych mających oddziaływanie łagodzące na zmiany klimatu	2. Poprawa dostępności komunikacyjnej i bezpieczeństwa drogowego

II RAPORT Z REALIZACJI STRATEGII ZIT KOF NA LATA 2014 -2020

EFRR	Rozwój miast	6.3	10 229 626	nd	nd	6	6d	Ochrona i przywrócenie różnorodności biologicznej, ochrona i rekultywację gleby oraz wspieranie usług ekosystemowych, także poprzez program „Natura 2000” i zieloną infrastrukturę	4.Zwiększenie atrakcyjności turystycznej KOF
EFRR	Rozwój miast	6.4		nd	nd	6	6d	Ochrona i przywrócenie różnorodności biologicznej, ochrona i rekultywację gleby oraz wspieranie usług ekosystemowych, także poprzez program „Natura 2000” i zieloną infrastrukturę	4.Zwiększenie atrakcyjności turystycznej KOF
EFRR	Rozwój miast	6.4	25 906 807	nd	nd	7	7b	Zwiększanie mobilności regionalnej poprzez łączenie węzłów drugorzędnych i trzeciorzędnych z infrastrukturą TEN-T, w tym z węzłami multimodalnymi	2. Poprawa dostępności komunikacyjnej i bezpieczeństwa drogowego
EFRR	Rozwój miast	6.6	7 230 513	nd	nd	10	10a	Inwestowanie w kształcenie, szkolenie oraz szkolenie zawodowe na rzecz zdobywania umiejętności i uczenia się przez całe życie poprzez rozwój infrastruktury edukacyjnej i szkoleniowej	3.Rozwój oferty zdrowotnej, socjalnej i edukacyjnej, w tym poprawa jakości nauczania

Alokacja EFRR : 68 597 514 EURO

Tab. Nr 3 Realizacja celów Strategii ZIT KOF - EFS

EFS	Rozwój edukacji i aktywne społeczeństwo	8.1	200 000	8.1.2	Zwiększanie dostępu do opieki nad dziećmi do lat 3 – ZIT	8	8iv	Równość mężczyzn i kobiet we wszystkich dziedzinach, w tym dostęp do zatrudnienia, rozwój kariery, godzenie życia zawodowego i prywatnego oraz promowanie równości wynagrodzeń za taką samą pracę	1. Poprawa warunków do rozwoju przedsiębiorczości i tworzenia miejsc pracy
EFS	Rozwój edukacji i aktywne społeczeństwo	8.2	2 200 000	8.2.3	Wsparcie profilaktyki zdrowotnej – ZIT	8	8vi	Aktywne i zdrowe starzenie się	1. Poprawa warunków do rozwoju przedsiębiorczości i tworzenia miejsc pracy
EFS	Rozwój edukacji i aktywne społeczeństwo	8.3	2 400 000	8.3.6	Wzrost jakości edukacji ogólnej – ZIT	10	10i	Ograniczenie i zapobieganie przedwczesnemu kończeniu nauki szkolnej oraz zapewnianie równego dostępu do dobrej jakości wczesnej edukacji elementarnej oraz kształcenia podstawowego, gimnazjalnego i ponadgimnazjalnego, z uwzględnieniem formalnych, nieformalnych i pozaformalnych ścieżek kształcenia umożliwiających ponowne podjęcie kształcenia i szkolenia	3. Rozwój oferty zdrowotnej, socjalnej i edukacyjnej, w tym poprawa jakości nauczania
EFS	Rozwój edukacji i aktywne społeczeństwo	8.3		8.3.6	Wzrost jakości edukacji ogólnej – ZIT	10	10i	Ograniczenie i zapobieganie przedwczesnemu kończeniu nauki szkolnej oraz zapewnianie równego dostępu do dobrej jakości wczesnej edukacji elementarnej oraz kształcenia podstawowego, gimnazjalnego i ponadgimnazjalnego, z uwzględnieniem formalnych, nieformalnych i pozaformalnych ścieżek kształcenia umożliwiających ponowne podjęcie kształcenia i szkolenia	3. Rozwój oferty zdrowotnej, socjalnej i edukacyjnej, w tym poprawa jakości nauczania

II RAPORT Z REALIZACJI STRATEGII ZIT KOF NA LATA 2014 -2020

EFS	Rozwój edukacji i aktywne społeczeństwo	8.3		8.3.6	Wzrost jakości edukacji ogólnej – ZIT	10	10i	Ograniczenie i zapobieganie przedwczesnemu kończeniu nauki szkolnej oraz zapewnianie równego dostępu do dobrej jakości wczesnej edukacji elementarnej oraz kształcenia podstawowego, gimnazjalnego i ponadgimnazjalnego, z uwzględnieniem formalnych, nieformalnych i pozaformalnych ścieżek kształcenia umożliwiających ponowne podjęcie kształcenia i szkolenia	3.Rozwój oferty zdrowotnej, socjalnej i edukacyjnej, w tym poprawa jakości nauczania
EFS	Rozwój edukacji i aktywne społeczeństwo	8.4	1 500 000	8.4.3	Podnoszenie umiejętności lub kwalifikacji osób dorosłych w obszarze ICT i języków obcych poprzez realizację oddolnych inicjatyw edukacyjnych – ZIT	10	10iii	Wyrównywanie dostępu do uczenia się przez całe życie o charakterze formalnym, nieformalnym i pozaformalnym wszystkich grup wiekowych, poszerzanie wiedzy, podnoszenie umiejętności i kompetencji siły roboczej oraz promowanie elastycznych ścieżek kształcenia, w tym poprzez doradztwo zawodowe i potwierdzanie nabytych kompetencji	3.Rozwój oferty zdrowotnej, socjalnej i edukacyjnej, w tym poprawa jakości nauczania
EFS	Rozwój edukacji i aktywne społeczeństwo	8.5	1 500 000	8.5.4	Kształcenie ustawiczne – ZIT	10	10iv	Lepsze dostosowanie systemów kształcenia i szkolenia do potrzeb rynku pracy, ułatwianie przechodzenia z etapu kształcenia do etapu zatrudnienia oraz wzmacnianie systemów kształcenia i szkolenia zawodowego i ich jakości, w tym poprzez mechanizmy prognozowania umiejętności, dostosowania programów nauczania oraz tworzenia i rozwoju systemów uczenia się poprzez praktyczną naukę zawodu realizowaną w ścisłej współpracy z pracodawcami	3.Rozwój oferty zdrowotnej, socjalnej i edukacyjnej, w tym poprawa jakości nauczania

II RAPORT Z REALIZACJI STRATEGII ZIT KOF NA LATA 2014 -2020

EFS	Rozwój edukacji i aktywne społeczeństwo	8.5		8.5.4	Kształcenie ustawiczne – ZIT	10	10iv	Lepsze dostosowanie systemów kształcenia i szkolenia do potrzeb rynku pracy, ułatwienie przechodzenia z etapu kształcenia do etapu zatrudnienia oraz wzmacnianie systemów kształcenia i szkolenia zawodowego i ich jakości, w tym poprzez mechanizmy prognozowania umiejętności, dostosowania programów nauczania oraz tworzenia i rozwoju systemów uczenia się poprzez praktyczną naukę zawodu realizowaną w ścisłej współpracy z pracodawcami	3.Rozwój oferty zdrowotnej, socjalnej i edukacyjnej, w tym poprawa jakości nauczania
EFS	Włączenie społeczne i walka z ubóstwem	9.2	800 000	9.2.2	Rozwój wysokiej jakości usług społecznych i zdrowotnych – ZIT	9	9iv	Ułatwianie dostępu do przystępnych cenowo, trwałych oraz wysokiej jakości usług, w tym opieki zdrowotnej i usług socjalnych świadczonych w interesie ogólnym	3.Rozwój oferty zdrowotnej, socjalnej i edukacyjnej, w tym poprawa jakości nauczania
EFS	Włączenie społeczne i walka z ubóstwem	9.2		9.2.2	Rozwój wysokiej jakości usług społecznych i zdrowotnych – ZIT	9	9iv	Ułatwianie dostępu do przystępnych cenowo, trwałych oraz wysokiej jakości usług, w tym opieki zdrowotnej i usług socjalnych świadczonych w interesie ogólnym	3.Rozwój oferty zdrowotnej, socjalnej i edukacyjnej, w tym poprawa jakości nauczania
EFS	Otwarty rynek pracy	10.2	2 500 000	10.2.2	Wsparcie aktywności zawodowej osób powyżej 29 roku życia pozostających bez zatrudnienia – ZIT	8	8i	Dostęp do zatrudnienia dla osób poszukujących pracy i osób biernych zawodowo, w tym długotrwale bezrobotnych oraz oddalonych od rynku pracy, także poprzez lokalne inicjatywy na rzecz zatrudnienia oraz wspieranie mobilności pracowników	1. Poprawa warunków do rozwoju przedsiębiorczości i tworzenia miejsc pracy
EFS	Otwarty rynek pracy	10.4	2 700 000	10.4.2	Wsparcie rozwoju przedsiębiorczości poprzez zastosowanie instrumentów bezwrotnych - ZIT	8	8iii	Praca na własny rachunek, przedsiębiorczość i tworzenie przedsiębiorstw, w tym innowacyjnych mikro-, małych i średnich przedsiębiorstw	1. Poprawa warunków do rozwoju przedsiębiorczości i tworzenia miejsc pracy

Alokacja EFS: 13 800 000 EURO

3.2. Ramy wykonania RPOWŚ 2014-2020

Projekty pozakonkursowe realizowane w ramach Zintegrowanych Inwestycji Terytorialnych realizowane są w ramach Osi priorytetowej Nr 6.

Tab. 4. Ramy wykonania Osi priorytetowej 6

Oś priorytetowa	Typ wskaźnika	Lp.	Wskaźnik lub KEW	Jednostka pomiaru	Fundusz	Kategoria regionu	Cel pośredni (2018)			Cel końcowy (2023)			Źródło danych	Wyjaśnienie adekwatności wskaźnika	Kwota rezerwy wykonania, która zostanie ostatecznie alokowana w 2019 r.
							M	K	O	M	K	O			
Oś 6. Rozwój miast	Wskaźnik produktu	1.	Powierzchnia obszarów objętych rewitalizacją	ha	EFRR	Słabiej rozwinięty	N/D	N/D	14	N/D	N/D	96	SL 2014	Wskaźniki produktu dotyczą odpowiednio priorytetu 9b Definicja wskaźnika zgodna z definicją zawartą WLWK Wskaźniki w połączeniu obrazuje ponad 50% alokacji przeznaczony na oś priorytetową 6.	7 123 211,00 EUR
	Wskaźnik produktu	2.	Całkowita długość nowych dróg (C)	km	EFRR	Słabiej rozwinięty	N/D	N/D	0	N/D	N/D	5	SL 2014		
	KEW	3.	Całkowita długość nowych dróg w podpisanych umowach	km	EFRR	Słabiej rozwinięty	N/D	N/D	5	N/D	N/D	n/d	SL 2014		
	Wskaźnik finansowy	4.	Całkowita kwota certyfikowanych wydatków kwalifikowalnych	mln EUR	EFRR	Słabiej rozwinięty	N/D	N/D	16 470 588,00	N/D	N/D	139 570 830,00	SL 2014		

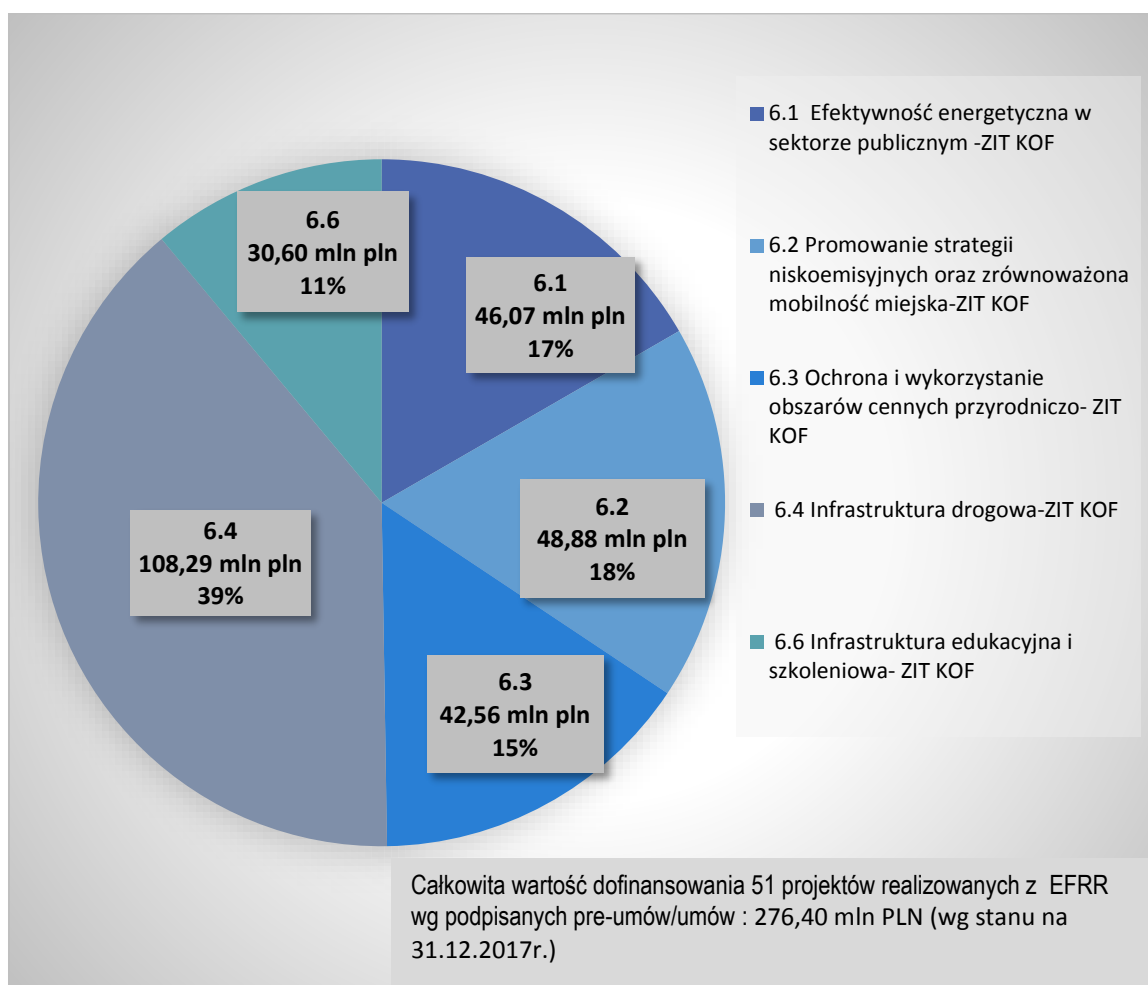
źródło: RPOWŚ na lata 2014-2020

4. PROJEKTY REALIZOWANE W RAMACH EUROPEJSKIEGO FUNDUSZU ROZWOJU REGIONALNEGO (EFRR) - POZAKONKURSOWE

Gminy Kieleckiego Obszaru Funkcjonalnego, w ramach instrumentu ZIT realizują łącznie 51 projektów pozakonkursowych, współfinansowanych z Europejskiego Funduszu Rozwoju Regionalnego. Projekty umieszczone są w Wykazie Projektów Zidentyfikowanych przez IZ RPOWŚ 2014-2020 w ramach trybu pozakonkursowego, stanowiącego Załącznik Nr 5 do SZOOP RPOWŚ oraz na Szczegółowej liście projektów strategicznych realizowanych w formule ZIT w trybie pozakonkursowym, stanowiącej Załącznik nr 1 do Strategii ZIT KOF.

Listę projektów pozakonkursowych współfinansowanych z Europejskiego Funduszu Rozwoju Regionalnego, z podziałem na poszczególne priorytety inwestycyjne, obrazuje Tabela nr 5, natomiast poniższy wykres obrazuje rozkład alokacji środków UE na poszczególne.

Rys. Nr 1 Projekty pozakonkursowe współfinansowane z EFRR z podziałem na Działania



Tab.5. Szczegółowa Lista projektów strategicznych realizowanych w trybie pozakonkursowym (EFRR) (bez opisów projektów)

LP	Nazwa projektu	Nazwa beneficjenta	Termin realizacji projektu	Data podpisania pre-umowy	Aktualna wartość całkowita projektu	Aktualna wartość dofinansowania projektu ze środków UE*	Data podpisania umowy o dofinansowanie
4c. Wspieranie efektywności energetycznej inteligentnego zarządzania energią i wykorzystania odnawialnych źródeł energii w infrastrukturze publicznej, w tym w budynkach publicznych i sektorze mieszkaniowy							
1.	Kompleksowa modernizacja energetyczna obiektów użyteczności publicznej na terenie Gminy Kielce, w ramach ZIT	Gmina Kielce	II kw. 2017 r.÷ I kw. 2019 r.	03.06.2016 r.	12,8	6,86	26.06.2017 r.
2.	Termomodernizacja placówek publicznych na terenie gminy Chęciny	Gmina Chęciny	IV kw.2015 r.÷ IV kw. 2018 r.	03.06.2016 r.	9,12	6,13	29.09.2017 r.
3.	Termomodernizacja budynków użyteczności publicznej na terenie Gminy Chmielnik	Gmina Chmielnik	II kw.2015 r.÷ IV kw. 2017 r.	03.06.2016 r.	5,60	4,05	29.09.2017 r.
4.	Zmniejszenie zapotrzebowania na energię poprzez termomodernizację, modernizację urządzeń energetycznych budynków użyteczności publicznej z wykorzystaniem OZE na obszarze Gminy Daleszyce w ramach ZIT	Gmina Daleszyce	I kw. 2017 r.÷ I kw. 2019 r.	03.06.2016 r.	7,85	6,58	23.03.2017 r.
5.	Termomodernizacja budynków użyteczności publicznej na terenie gminy Górnó	Gmina Górnó	II kw. 2015 r.÷ III kw. 2020r.	03.06.2016 r.	4,27	3,11	29.06.2017 r.
6.	Termomodernizacja z OZE w budynkach użyteczności publicznej na terenie Gminy Masłów	Gmina Masłów	IV kw. 2016 r.÷ IV kw. 2018 r.	03.06.2016 r.	3,82	2,87	23.03.2017 r.
7.	Termomodernizacja budynków użyteczności publicznej na terenie Gminy Miedziana Góra	Gmina Miedziana Góra	III kw. 2016 r.÷ II kw. 2020 r.	03.06.2016 r.	9,90	7,45	29.09.2017 r.

II RAPORT Z REALIZACJI STRATEGII ZIT KOF NA LATA 2014 -2020

8.	Termomodernizacja budynków użyteczności publicznej na terenie Gminy Morawica Zadanie 1. Termomodernizacja budynku byłego pawilonu szpitalnego w Morawicy Zadanie 2. Termomodernizacja budynku Zespołu Szkół w Brzezinach	Gmina Morawica	II kw. 2016 r.÷ III kw. 2018 r.	03.06.2016 r.	13,87	4,95	25.07.2017 r.
9.	Zwiększenie efektywności energetycznej budynków użyteczności publicznej w gminie Piekoszów	Gmina Piekoszów	I kw. 2017 r.÷ IV kw. 2018 r.	03.06.2016 r.	2,33	1,66	12.10.2017 r.
10	Termomodernizacja budynków użyteczności publicznej poprzez inwestycje w energię pochodzącą ze źródeł energii odnawialnej na terenie Gminy Sitkówka -Nowiny	Gmina Sitkówka-Nowiny	IV kw. 2017 r.÷ III kw. 2018 r.	03.06.2016 r.	1,11	0,80	27.09.2017 r.
11	Termomodernizacja budynków użyteczności publicznej Gminy Zagnańsk wraz z wykorzystaniem OZE	Gmina Zagnańsk	III kw. 2017 r.÷ IV kw. 2018 r.	03.06.2016 r.	2,07	1,61	29.06.2017 r.
7b. Zwiększanie mobilności regionalnej poprzez łączenie węzłów drugorzędnych i trzeciorzędnych z infrastrukturą TEN-T, w tym z węzłami multimodalnymi							
12	Rozbudowa ul. Łopuszniańskiej w Kielcach	Gmina Kielce	II kw. 2017 r.÷ III kw. 2018 r.	06.07.2016 r.	30,80	24,18	29.06.2017 r.
13	Przedłużenie drogi wojewódzkiej na odcinku od drogi krajowej 74 do drogi krajowej 73 poprzez rozbudowę ciągu ulic Zagnańskiej i Witosa w Kielcach oraz budowę nowego połączenia ul Witosa z ul. Radomską	Gmina Kielce	IV kw. 2018 r.÷ IVkw. 2020 r.	20.12.2016	121,1	84,11	
10a. Inwestycje w edukację, umiejętności i uczenie się przez całe życie poprzez rozwój infrastruktury edukacyjnej i szkoleniowej							
14	Budowa Kieleckiego Centrum Kształcenia Praktycznego na rzecz wzrostu gospodarczego regionu świętokrzyskiego	Gmina Kielce	I kw. 2016 r.÷ I kw. 2019 r.	24.11.2016 r.	44,28	30,6	27.11.2017
4e.Promowanie strategii niskoemisyjnych dla wszystkich rodzajów terytoriów, w szczególności dla obszarów miejskich, w tym wspieranie zrównoważonej multimodalnej mobilności miejskiej i działań adaptacyjnych mających oddziaływanie łagodzące na zmiany klimatu - modernizacja oświetlenia ulicznego							
15	Modernizacja oświetlenia ulicznego w Gminie Chęciny	Gmina Chęciny	IV kw. 2016 r. ÷ I kw. 2018 r.	17.06.2016 r.	2,65	1,69	5.06.2017 r.
16	Modernizacja oświetlenia na terenie Gminy Chmielnik	Gmina Chmielnik	I kw. 2016 r.÷ III kw. 2019 r.	17.06.2016 r.	2,49	2,12	
17	Wsparcie gospodarki niskoemisyjnej poprzez modernizację oświetlenia ulicznego ZIT KOF na obszarze Gminy Daleszyce	Gmina Daleszyce	I kw. 2017 r. ÷ I kw. 2019 r.	17.06.2016 r.	2,78	2,36	7.06.2017 r.
18	Modernizacja oświetlenia ulicznego na terenie Gminy Górnó	Gmina Górnó	III kw. 2015 r.÷ IV kw. 2019 r.	17.06.2016 r.	3,61	2,58	22.06.2017 r.

II RAPORT Z REALIZACJI STRATEGII ZIT KOF NA LATA 2014 -2020

19	Poprawa efektywności energetycznej Kielc poprzez modernizację oświetlenia ulicznego w gminie Kielce	Gmina Kielce	II kw. 2018 r.÷ IV kw. 2018 r.	16.11.2016 r.	5,13	4,36	
20	Modernizacja oświetlenia ulicznego na terenie Gminy Masłów	Gmina Masłów	III kw. 2016 r.÷ IV kw. 2017r.	17.06.2016 r.	2,33	1,98	18.04.2017 r.
21	Modernizacja oświetlenia drogowego na terenie Gminy Miedziana Góra	Gmina Miedziana Góra	III kw. 2016 r.÷ II kw. 2020r.	17.06.2016 r.	2,79	1,73	22.09.2017 r.
22	Modernizacja oświetlenia ulicznego na terenie gminy Morawica	Gmina Morawica	II kw. 2016 r.÷ III kw. 2018 r.	17.06.2016 r.	2,94	2,50	20.09.2017 r
23	Zwiększenie efektywności energetycznej poprzez wymianę i modernizacją oświetlenia ulicznego na energooszczędne w gminie Piekoszów	Gmina Piekoszów	I kw. 2017 r.÷ IV kw. 2019 r.	17.06.2016 r.	3,09	2,62	
24	Modernizacja oświetlenia ulicznego na terenie Gminy Sitkówka – Nowiny	Gmina Sitkówka-Nowiny	II kw. 2017 r.÷ I kw. 2018 r.	17.06.2016 r.	1,34	1,10	22.06.2017 r.
25	Wdrożenie systemu efektywności energetycznej oświetlenia ulicznego na terenie gminy Strawczyn.	Gmina Strawczyn	III kw. 2016 r.÷ I kw. 2018 r.	17.06.2016 r.	4,64	3,944	16.11.2017
26	Modernizacja oświetlenia gminnego na terenie Gminy Zagnańsk	Gmina Zagnańsk	I kw. 2017 r.÷ IV kw. 2018 r.	05.07.2016 r.	0,40	0,34	5.06.2017 r.

4e.Promowanie strategii niskoemisyjnych dla wszystkich rodzajów terytoriów, w szczególności dla obszarów miejskich, w tym wspieranie zrównoważonej multimodalnej mobilności miejskiej i działań adaptacyjnych mających oddziaływanie łagodzące na zmiany klimatu - Zrównoważona mobilność miejska budowa ścieżek rowerowych

27	Zrównoważona mobilność miejska - budowa ścieżek rowerowych - Chęciny	Gmina Chęciny	I kw. 2019 r.÷ IV kw. 2020 r.	07.11.2016	0,7	0,59	
28	Wsparcie dla zrównoważonej mobilności miejskiej ZIT KOF na obszarze Gminy Daleszyce poprzez budowę ścieżek rowerowych na terenie Gminy Daleszyce	Gmina Daleszyce	III kw. 2018 r.÷ III kw. 2020 r.	17.11.2016.	0,94	0,8	
29	Budowa ścieżek rowerowych na terenie Gminy Górnio	Gmina Górnio	IV kw. 2015 r.÷ I kw. 2020 r.	16.11.2016 r.	2,99	2,54	
30	Budowa i modernizacja sieci ścieżek rowerowych w gminie Kielce jako element zrównoważonej mobilności miejskiej	Gmina Kielce	III kw. 2016 r.÷ IV kw. 2020 r.	16.11.2016 r.	10,21	8,68	
31	Rozbudowa sieci ścieżek rowerowych w Gminie Masłów	Gmina Masłów	II kw. 2017 r.÷ IV kw. 2019 r.	17.06.2016 r.	2,91	1,57	29.12.2017 r.

II RAPORT Z REALIZACJI STRATEGII ZIT KOF NA LATA 2014 -2020

32	Budowa ciągów rowerowych w gminie Piekoszów	Gmina Piekoszów	II kw. 2017 r.÷ III kw. 2019 r.	17.06.2016 r.	2,14	1,82	27.12.2017 r.
33	Budowa ścieżek rowerowych na terenie Gminy Sitkówka – Nowiny.	Gmina Sitkówka-Nowiny	IV kw. 2017 r.÷ III kw. 2018 r.	16.11.2016 r.	1,54	1,31	
34	Rozwijanie infrastruktury niskoemisyjnej poprzez budowę ścieżek rowerowych na terenie Gminy Zagnańsk	Gmina Zagnańsk	II kw. 2017 r.÷ IV kw. 2018 r.	05.07.2016 r.	3,54	3,01	25.09.2017 r.

4e.Promowanie strategii niskoemisyjnych dla wszystkich rodzajów terytoriów, w szczególności dla obszarów miejskich, w tym wspieranie zrównoważonej multimodalnej mobilności miejskiej i działań adaptacyjnych mających oddziaływanie łagodzące na zmiany klimatu - Zrównoważona mobilność miejska budowa centrów przesiadkowych

35	Wspieranie działań w zakresie zrównoważonej mobilności ZIT KOF na obszarze Gminy Daleszyce, poprzez budowę centrum przesiadkowego	Gmina Daleszyce	III kw.2018 r. ÷ IV kw. 2019 r.	17.06.2016 r.	1,45	1,23	
----	---	-----------------	---------------------------------	---------------	------	------	--

6d. Ochrona i przywrócenie różnorodności biologicznej, ochrona i rekultywacja gleby oraz promowanie usług ekosystemowych, w tym programu natura 2000 oraz zielonej infrastruktury - możliwe sfinansowanie projektów obejmujących działania inwestycyjne umożliwiające wykorzystanie lokalnych zasobów przyrodniczych wraz z promocją np. zbiorniki wodne, stawy widokowe, tereny wypoczynkowe, ścieżki dydaktyczne

36	Działania inwestycyjne na terenie Gminy Chęciny umożliwiające wykorzystanie lokalnych zasobów przyrodniczych wraz z ich promocją	Gmina Chęciny	IV kw. 2016 r÷ IV kw. 2020 r.	17.06.2016 r.	2,04	1,74	
37	Zagospodarowanie zbiornika wodnego "Andrzejówka" wraz z terenem przyległym w celu ochrony i promocji różnorodności biologicznej.	Gmina Chmielnik	I kw. 2019 r.÷ II kw. 2020 r.	17.06.2016 r.	2,64	2,24	
38	Budowa platformy widokowej w msc. Daleszyce oraz zagospodarowanie miejsc wokół świetlic wiejskich w msc. Cisów i Widelki jako zwiększenie efektywności wykorzystania zasobów przyrodniczych KOF na terenie gminy Daleszyce	Gmina Daleszyce	IV kw. 2017 r.÷ I kw. 2020 r.	17.06.2016 r.	0,68	0,58	28.12.2017 r.
39	Zagospodarowanie terenu wokół kamieniołomu w miejscowości Górnio	Gmina Górnio	IV kw. 2015 r.÷ IV kw. 2019 r.	17.06.2016 r.	2,05	1,28	23.06.2017 r.
40	Zagospodarowanie terenu wokół zalewu w miejscowości Cedzyna i Leszczyny	Gmina Górnio	II kw. 2015 r.÷ IV kw. 2019 r.	17.06.2016 r.	3,17	1,71	27.09.2017 r.
41	Zagospodarowanie terenu wokół Zalewu Cedzyna na terenie Gminy Masłów	Gmina Masłów	II kw. 2018 r.÷ IV kw. 2019 r.	17.06.2016 r.	2,59	2,2	
42	Zagospodarowanie terenu wokół zbiorników wodnych w Gminie Morawica Zadanie 1. Zagospodarowanie terenu wokół zbiornika w Morawicy Zadanie 2. Zagospodarowanie terenu wokół zbiornika w Bilczy	Gmina Morawica	III kw. 2017 r.÷ IV kw. 2018 r.	17.06.2016 r.	5,96	4,08	12.10.2017 r.
43	Zachowanie bioróżnorodności w rezerwatach na terenie gminy Piekoszów	Gmina Piekoszów	IV kw. 2016 r.÷ IV kw. 2020 r.	17.06.2016 r.	2,61	2,22	

44	Budowa ścieżki edukacyjno-przyrodniczej na terenie Gminy Sitkówka-Nowiny.	Gmina Sitkówka-Nowiny	IV kw. 2017 r.÷ IV kw. 2018 r.	17.06.2016 r.	3,03	2,58	
45	Ochrona terenów cennych przyrodniczo na terenie Gminy Strawczyn - ścieżka dydaktyczna	Gmina Strawczyn	IV kw. 2018 r.÷ IV kw. 2020 r.	17.06.2016 r.	2,95	2,51	
46	Ochrona terenów cennych przyrodniczo na terenie Gminy Strawczyn –ścieżka narciarsko-biegowo-rowerowa	Gmina Strawczyn	II kw. 2020 r.÷ IV kw. 2022 r.	17.06.2016 r.	2,67	2,27	
47	Wykorzystanie lokalnych zasobów przyrodniczych poprzez zagospodarowanie terenów przy zbiornikach wodnych - Zagnańsk	Gmina Zagnańsk	IV kw. 2018 r.÷ II kw. 2020 r.	05.07.2016 r.	3,26	2,77	
6d. Ochrona i przywrócenie różnorodności biologicznej, ochrona i rekultywacja gleby oraz promowanie usług ekosystemowych, w tym programu natura 2000 oraz zielonej infrastruktury Alokacja wynikająca z ZIT w ramach RPOWŚ - możliwe sfinansowanie projektów z zakresu: rozbudowy, modernizacji i doposażenia ośrodków prowadzących działalność w zakresie edukacji ekologicznej (m. in. Parki krajobrazowe, rezerваты przyrody, Geopark, ogrody botaniczne) oraz prowadzenie działań/kampanii informacyjno - edukacyjnych							
48	Rozbudowa infrastruktury edukacyjnej na terenach przyrodniczo cennych administrowanych przez Geopark Kielce	Gmina Kielce	III kw. 2017 r.÷ IV kw. 2019 r.	16.11.2016	13,94	11,85	
49	Drobna infrastruktura turystyczna i elementy informacyjno-promocyjne w obrębie Geoparku Chęcińsko-Kieleckiego	Gmina Chęciny	III kw.2017 r.÷ II kw. 2020 r.	17.06.2016 r.	0,2	0,17	
50	Modernizacja i doposażenie ośrodka prowadzącego działalność edukacji ekologicznej w miejscowości Widelki na terenie Gminy Daleszyce	Gmina Daleszyce	IV kw. 2017 r.÷ I kw. 2020 r.	17.06.2016 r.	1,84	1,23	28.12.2017 r.
51	Utworzenie w Gminie Zagnańsk ośrodka edukacji ekologicznej pn. „Centrum Edukacyjne Fauny i Flory Gór Świętokrzyskich w Zagnańsku”	Gmina Zagnańsk	I kw. 2018 r.÷ III kw. 2019 r.	05.07.2016 r.	3,68	3,13	
SUMA					382,83	276,40	

PRZEBIEG ZMIAN NA „SZCZEGÓLWEJ LIŚCIE PROJEKTÓW STRATEGICZNYCH REALIZOWANYCH W FORMULE ZIT W TRYBIE POZAKONKURSOWYM” STANOWIĄCEJ ZAŁĄCZNIK NR 1 DO STRATEGII ZIT KOF:

W II półroczu Instytucja Pośrednicząca Zintegrowanych Inwestycji Terytorialnych Kieleckiego Obszaru Funkcjonalnego dokonała, na podstawie informacji uzyskanych od gmin KOF, analizy możliwości zwiększenia zakresu rzeczowego projektów realizowanych w trybie pozakonkursowym.

Przyjęte założenia do analizy :

- Zgodnie z wytycznymi w zakresie trybu wyboru projektów na lata 2014-2020, zmiany w Wykazie Projektów Zidentyfikowanych przez IZ RPO WŚ 2014-2020, bez konieczności ponownej identyfikacji projektu, mogą dotyczyć jedynie informacji nt.: wartości danego projektu oraz zakładanych efektów. Wg opinii IP ZIT zwiększenie wartości wskaźników projektu (np. ilość punktów oświetleniowych, budynków), przy zachowaniu tego samego okresu realizacji projektu, nie powoduje konieczności ponownej identyfikacji projektu.

- Przy zwiększaniu zakresu rzeczowego projektu nie można przekroczyć alokacji w priorytecie inwestycyjnym, stąd gmina musi posiadać oszczędności na projekcie podstawowym lub dokonać zamiany środków z inną gminą.

Po uzyskaniu informacji od poszczególnych gmin KOF, przyjmując przedstawione wyżej założenia, sporządzono następujące listy:

- I. Lista projektów podlegających rozszerzeniu, bez konieczności ich ponownej identyfikacji. Są to projekty, dla których zidentyfikowano oszczędności i gmina wyraziła potrzebę rozszerzenia projektu, pod warunkiem zachowania okresu realizacji projektu przewidzianego w premowie.
- II. Lista projektów, dla których gminy posiadają zagwarantowane środki dofinansowania (z oszczędności na istniejącym projekcie), lecz projekty te nie mogą być realizowane w ramach rozszerzenia projektu podstawowego, gdyż termin realizacji dodatkowych obiektów wykracza poza termin realizacji projektu podstawowego. Zdecydowano w uzgodnieniu z IZ, że projekty te zostaną umieszczone na Szczegółowej Liście podstawowej i podlegać będą procedurze identyfikacji przez IP i IZ.
- III. Lista rezerwowa. Lista ta stanowić będzie uzupełnienie Listy projektów strategicznych realizowanych w formule ZIT, stanowiącej załącznik do Strategii ZIT KOF na lata 2014-2020. Lista projektów rezerwowych zawiera projekty dla których gminy nie posiadają oszczędności i nie ma możliwości zwiększenia kwoty dofinansowania poprzez zamianę środków z inną gminą. Projekty te będą podlegać procedurze identyfikacji przez IP i IZ oraz zostaną wpisane do zaktualizowanej Strategii ZIT KOF.

Poniżej przedstawiono szczegółowo informacje na temat poszczególnych grup projektów.

AD I. PROJEKTY PODLEGAJĄCE ROZSZERZENIU, BEZ KONIECZNOŚCI ICH PONOWNEJ IDENTYFIKACJI.

Tabela Nr 2. zawiera Listę wszystkich projektów strategicznych realizowanych w trybie pozakonkursowym (EFRR) wraz z wprowadzonymi do końca 2017 roku zmianami w zakresach poszczególnych projektów.

AD II. LISTA PROJEKTÓW, DLA KTÓRYCH GMINY POSIADAJĄ ZAGWARANTOWANE ŚRODKI DOFINANSOWANIA (Z OSZCZĘDNOŚCI).

Dnia 12.09 2017 r., Komitet Sterujący podjął Uchwałę nr III/2017, w sprawie rozszerzenia Szczegółowej listy projektów strategicznych realizowanych w formule ZIT w trybie pozakonkursowym, o wymienione niżej trzy projekty, tj:

- Zwiększenie efektywności energetycznej budynków użyteczności publicznej w gminie Piekoszów (etap II);
 - Termomodernizacja budynków użyteczności publicznej na terenie Gminy Chmielnik – Etap II;
 - Termomodernizacja placówek publicznych na terenie Gminy Chęciny – Etap II
- Szczegóły dot. projektów zamieszczono w Tabeli Nr 6.

Podjęcie uchwały o wprowadzeniu na listę dodatkowych projektów jest pierwszym etapem procesu identyfikacji projektu. Zgodnie z obowiązującą Instrukcją Wykonawczą **zidentyfikowanie projektu**

oznacza pozytywne zaopiniowanie Strategii ZIT KOF przez IZ RPOWŚ i podjęcie stosownej uchwały przez Zarząd Województwa Świętokrzyskiego.

Stąd kolejnym etapem proces identyfikacji projektów będzie aktualizacja Strategii ZIT KOF i podjęcie stosownej uchwały przez zarząd Województwa. Aktualizacja Strategii przewidziana jest w I półroczu 2018 r.

Tab. Nr 6 Projekty pozakonkursowe dodane do Szczegółowej listy projektów strategicznych realizowanych w formule ZIT w trybie pozakonkursowym, uchwałą KS nr III/2017.

LP	Projekt	Wnioskodawca	Wartość całkowita (mln PLN)	Wartość kosztów kwalifikowanych (mln PLN)	Kwota dofinansowania (mln PLN)
<i>4c. Wspieranie efektywności energetycznej inteligentnego zarządzania energią i wykorzystania odnawialnych źródeł energii w infrastrukturze publicznej, w tym w budynkach publicznych i sektorze mieszkaniowy</i>					
1	Termomodernizacja placówek publicznych na terenie Gminy Chęciny – Etap II	Chęciny	2,99	2,99	2,54
2	Termomodernizacja budynków użyteczności publicznej na terenie Gminy Chmielnik – Etap II	Chmielnik	1,80	1,80	1,53
3	Zwiększenie efektywności energetycznej budynków użyteczności publicznej w gminie Piekoszów (etap II)	Piekoszów	6,18	6,18	5,25

AD. III LISTA REZERWOWA PROJEKTÓW POZAKONKURSOWYCH

W oparciu o przekazane przez Gminy KOF informacje Instytucja Pośrednicząca ZIT w sierpniu 2017 roku sporządziła wstępną Listę rezerwową projektów realizowanych w trybie pozakonkursowym, współfinansowanych z Europejskiego Funduszu Rozwoju Regionalnego.

Lista ta stanowić będzie uzupełnienie Listy projektów strategicznych realizowanych w formule ZIT, stanowiącej załącznik do Strategii ZIT KOF na lata 2014-2020.

Lista projektów rezerwowych zawiera projekty dla których gminy nie posiadają oszczędności i nie ma możliwości zwiększenia kwoty dofinansowania poprzez zamianę środków z inną gminą. Projekty te będą podlegać procedurze identyfikacji przez IP i IZ oraz zostaną wpisane do zaktualizowanej Strategii ZIT KOF. Jednak identyfikację projektów z Listy rezerwowej przesunięto na II półrocze 2018 roku z uwagi na fakt, iż z naborów konkursowych RPOWŚ na lata 2014-2020, **wykluczone są projekty znajdujące się na Liście projektów zidentyfikowanych, załączonej do Opinii Instytucji Zarządzającej Regionalnym Programem Operacyjnym Województwa Świętokrzyskiego na lata 2014-2020 w zakresie zgodności Strategii ZIT KOF na lata 2014-2020 z RPOWŚ 2014-2020 oraz możliwości finansowania projektów w formule ZIT w ramach RPOWŚ 2014-2020.**

Z powyższego wynika, iż umieszczenie projektów na Liście rezerwowej i przeprowadzenie procedury identyfikacji projektów spowodowałoby wykluczenie ich z naborów konkursowych przeprowadzanych w ramach RPOWŚ.

W poniższej tabeli przedstawiono wstępną Listę rezerwową projektów. Lista ta będzie podlegać weryfikacji w II półroczu 2018 roku.

**Tab. Nr 7 Wstępna Lista rezerwowa projektów pozakonkursowych
(do weryfikacji w II półroczu 2018r.)**

Lp	Beneficjent Gmina KOF	Tytuł projektu
4c. Termomodernizacja budynków użyteczności publicznej i budynków mieszkalnych będących w zasobach mieszkaniowych gminy wraz z wykorzystaniem OZE		
1	Strawczyn	Termomodernizacja budynków użyteczności publicznej na terenie gminy Strawczyn (Budynek Urzędu Gminy, oczyszczalni ścieków w Strawczynie, OSP w Oblęgorku i Hucisku)
2	Zagnańsk	Termomodernizacja budynku Zesp. Szkoły Podstawowej, Przedszkola, Gimnazjum i Hali w Zagnańsku.
3	Zagnańsk	Termomodernizacja budynku Samorządowego Zespołu Ośrodków Zdrowia w Zagnańsku
4	Chmielnik	Termomodernizacja budynku SP w Chmielniku Filia w Zreczu Dużym.
5	Chmielnik	Termomodernizacja budynku świetlicy wiejskiej w Kotlicach
6	Górno	Termomodernizacja budynku w m. Wola Jachowa
7	Sitkówka-Nowiny	Termomodernizacja - SP Kowala
8	Morawica	Termomodernizacja budynku „Agronomówki” w Dębskiej Woli
9	Morawica	Wzrost efektywności energetycznej budynków na terenie Miasta i Gminy Morawica poprzez przeprowadzenie głębokiej termomodernizacji i wykorzystanie odnawialnych źródeł energii. (plywalnia + szkoła)
4e. Promowanie strategii niskoemisyjnych dla wszystkich rodzajów terytoriów, w szczególności dla obszarów miejskich, w tym wspieranie zrównoważonej multimodalnej mobilności miejskiej i działań adaptacyjnych mających oddziaływanie łagodzące na zmiany klimatu - modernizacja oświetlenia ulicznego		
10	Górno	Modernizacja oświetlenia ulicznego na terenie Gminy Górno (300 szt.)
11	Morawica	Modernizacja oświetlenia ulicznego na terenie gminy Morawica – etap II (ok. 800 lamp)
4e. Promowanie strategii niskoemisyjnych dla wszystkich rodzajów terytoriów, w szczególności dla obszarów miejskich, w tym wspieranie zrównoważonej multimodalnej mobilności miejskiej i działań adaptacyjnych mających oddziaływanie łagodzące na zmiany klimatu - ścieżki rowerowe		
12	Zagnańsk	Rozwijanie infrastruktury niskoemisyjnej poprzez budowę ścieżek rowerowych na terenie Gminy Zagnańsk (dodatkowy odcinek ścieżki rowerowej ok. 2 km)
6d. Ochrona i przywrócenie różnorodności biologicznej, ochrona i rekultywacja gleby oraz promowanie usług ekosystemowych, w tym programu natura 2000 oraz zielonej infrastruktury - możliwe sfinansowanie projektów obejmujących działania inwestycyjne umożliwiające wykorzystanie lokalnych zasobów przyrodniczych wraz z promocją np. zbiorniki wodne, stawy widokowe, tereny wypoczynkowe, ścieżki dydaktyczne		
13	Morawica	Zagospodarowanie terenu wokół zbiornika w Chmielowicach
14	Morawica	Zagospodarowanie terenu wokół zbiornika w Dębskiej Woli

ZMIANY ZGŁOSZONE PRZEZ IP ZIT KOF DO REGIONALNEGO PROGRAMU OPERACYJNEGO WOJEWÓDZTWA ŚWIĘTOKRZYSKIEGO NA LATA 2014-2020

W 2017 roku IP ZIT dokonała analizy przewidywanego stopnia osiągnięcia wskaźników produktu określonych w Strategii Zintegrowanych Inwestycji Terytorialnych na lata 2014-2020. Analizy dokonano na podstawie wartości wskaźników określonych przez beneficjentów w projektach, dla których podpisano już umowy o dofinansowanie. Z przeprowadzonej analizy wynika, że osiągnięcie wskaźnika pn. **Zmniejszenie rocznego zużycia energii pierwotnej w budynkach publicznych [kWh/rok]** na poziomie 51 173 056 nie będzie możliwe. Wobec powyższego IP ZIT zwróciła się 1

sierpnia 2017 roku do IZ RPO WŚ o dokonanie stosownych zmian w Regionalnym Programie Operacyjnym Województwa Świętokrzyskiego na lata 2014-2020. Szczegółowe uzasadnienie i nową wartość przedmiotowego wskaźnika przedstawiono w tabeli poniżej.

Jednocześnie zwrócono się do IZ o dokonanie stosownych zmian w RPOWŚ na lata 2014-2020 w zakresie wielkości wsparcia UE dla Osi priorytetowej 6. Rozwój miast, w odniesieniu do priorytetu inwestycyjnego 4c, 4e i 6d. Opis proponowanych zmian i szczegółowe uzasadnienie przedstawiono w tabeli poniżej.

Tab. Nr 8 ZMIANY ZGŁOSZONE PRZEZ IP ZIT KOF DO REGIONALNEGO PROGRAMU OPERACYJNEGO WOJEWÓDZTWA ŚWIĘTOKRZYSKIEGO NA LATA 2014-2020

Oś 6. Rozwój miast			
Czego dotyczy / nr strony programu/ sekcja SFC	Aktualny zapis	Wnioskowana zmiana	Uzasadnienie
Zmiana wartości docelowej wskaźnika pn.: Zmniejszenie rocznego zużycia energii pierwotnej w budynkach publicznych (CI)/str. Nr 121/2.6. Tabela nr 5. Wspólne i specyficzne dla program u wskaźniki produktu	51 173 056	16 473 000,00	<p>Wg Metodologii szacowania wartości docelowych dla wskaźników wybranych do realizacji w Regionalnym Programie Operacyjnym Województwa Świętokrzyskiego 2014-2020 : Wartość wskaźnika oszacowana została na podstawie danych historycznych z wdrażania RPOWŚ 2007-2013. Ponieważ w poprzedniej perspektywie czasowej za kwotę 8 055 144 EUR zaoszczędzono 30 225 278 kWh, przyjęto proporcjonalnie, iż za kwotę 13 637 709 EUR zaoszczędzone zostanie 51 173 056 [kWh/rok] energii pierwotnej. Przyjęta metodologia jest wysoce nieściśła z uwagi na dynamikę zmian na rynku cen usług, materiałów, paliw i nie może stanowić podstawy do szacowania wartości wskaźnika.</p> <p>Natomiast w obecnej perspektywie finansowej, na podstawie danych zawartych w złożonych już wnioskach o dofinansowanie, dla wszystkich projektów pozakonkursowych z zakresu termomodernizacji budynków użyteczności publicznej, sumaryczna wartość tego wskaźnika wynosi 16 473 000 [kWh/rok] (w zaokrągleniu do pełnych tysięcy). Stąd proponowana zmiana przedmiotowego wskaźnika opiera się na tej wartości. Dodatkowo wyjaśniam, iż wskaźnik w zakresie ilości budynków termomodernizowanych nie ulega zmniejszeniu i zostanie osiągnięty.</p>
Zmiana wielkości wsparcia UE dla Osi priorytetowej 6. Rozwój miast, priorytetu inwestycyjnego 4.c. wspieranie efektywności energetycznej, inteligentnego zarządzania energią i wykorzystywania odnawialnych źródeł energii w infrastrukturze publicznej, w tym w budynkach publicznych, i w sektorze mieszkaniowym (EUR)/str. Nr 38/1.2.2 Matryca logiczna strategii inwestycyjnej programu Tabela 2: Przegląd strategii inwestycyjnej programu operacyjnego	13 637 709,00	14 039 372,36	Beneficjenci, dwie gminy Kieleckiego Obszaru Funkcjonalnego Zagnańsk i Daleszyce zadeklarowały przesunięcie środków dofinansowania UE z priorytetów inwestycyjnych 6d i 4e na priorytet 4c. Sumaryczna kwota to 401 663,36 EURO . Przesunięte środki wynikają z oszczędności poprzetargowych na projektach realizowanych w ramach priorytetów 6d i 4e. Przesunięcie środków stwarza możliwość efektywniejszego wykorzystania środków UE dla RPOWŚ.

II RAPORT Z REALIZACJI STRATEGII ZIT KOF NA LATA 2014 -2020

<p>Zmiana wielkości wsparcia UE dla Osi priorytetowej 6. Rozwój miast, priorytetu inwestycyjnego 4e. promowanie strategii niskoemisyjnych dla wszystkich rodzajów terytoriów, w szczególności dla obszarów miejskich, w tym wspieranie zrównoważonej multimodalnej mobilności miejskiej i działań adaptacyjnych mających oddziaływanie łagodzące dla zmiany klimatu /str. Nr 38/1.2.2 Matryca logiczna strategii inwestycyjnej programu Tabela 2: Przegląd strategii inwestycyjnej programu operacyjnego</p>	<p>11 592 859,00</p>	<p>11 392 027,32</p>	<p>Beneficjent, Gmina Daleszyce w ramach projektu dot. modernizacji oświetlenia ulicznego w wyniku rozstrzygniętego przetargu zaoszczędziła środki w dofinansowaniu UE w wysokości 850 000 PLN (200 831,68 EUR wg kursy 4,2324). Jednocześnie planuje rozszerzyć projekt dotyczący termomodernizacji budynków użyteczności publicznej o dodatkowe 3 obiekty. Przesunięcie środków z priorytetu inwestycyjnego 4e na 4c pozwoli na efektywniejsze wykorzystanie środków UE dla RPOWŚ.</p>
<p>Zmiana wielkości wsparcia UE dla Osi priorytetowej 6. Rozwój miast, priorytetu inwestycyjnego 6d. ochrona i przywrócenie różnorodności biologicznej, ochrona i rekultywacja gleby oraz wspieranie usług ekosystemowych, także poprzez program "Natura 2000" i zieloną infrastrukturę /str. Nr 38/1.2.2 Matryca logiczna strategii inwestycyjnej programu Tabela 2: Przegląd strategii inwestycyjnej programu operacyjnego</p>	<p>10 229 626,00</p>	<p>10 028 794,32</p>	<p>Beneficjent, Gmina Zagnańsk w ramach projektu dot. wykorzystania lokalnych zasobów przyrodniczych, oszacowała oszczędności w dofinansowaniu UE w wysokości 850 000 PLN (200 831,68 EUR wg kursy 4,2324). Jednocześnie, jak wynika z rozstrzygniętego przetargu na projekt dotyczący termomodernizacji budynków użyteczności publicznej, koszt zadania przekracza o 1 000 000 PLN kwotę zabezpieczoną na jego realizację. Przesunięcie kwoty dofinansowania z priorytetu inwestycyjnego 6d na 4c pozwoli na efektywniejsze wykorzystanie środków UE dla RPOWŚ.</p>

4.1. PROJEKTY POZAKONKURSOWE (EFRR) – REALIZACJA

4.1.2 Umowy o dofinansowanie projektów współfinansowanych z EFRR , podpisane w 2017 roku

Tab. Nr 9 Umowy o dofinansowanie projektów współfinansowanych z EFRR , podpisane w 2017 roku

LP	Działanie	Priorytet inwestycyjny	Nazwa projektu	Nazwa beneficjenta	Aktualna wartość całkowita projektu*	Aktualna wartość dofinansowania projektu ze środków UE	Data podpisania umowy o dofinansowanie
1	6.1	4c.	Kompleksowa modernizacja energetyczna obiektów użyteczności publicznej na terenie Gminy Kielce, w ramach ZIT	Gmina Kielce	12,8	6,86	26.06.2017 r.
2			Termomodernizacja placówek publicznych na terenie gminy Chęciny	Gmina Chęciny	9,12	6,13	29.09.2017 r.
3			Termomodernizacja budynków użyteczności publicznej na terenie Gminy Chmielnik	Gmina Chmielnik	5,60	4,05	29.09.2017 r.
4			Zmniejszenie zapotrzebowania na energię poprzez termomodernizację, modernizację urządzeń energetycznych budynków użyteczności publicznej z wykorzystaniem OZE na obszarze Gminy Daleszyce w ramach ZIT	Gmina Daleszyce	7,85	6,58	23.03.2017 r.
5			Termomodernizacja budynków użyteczności publicznej na terenie gminy Górnó	Gmina Górnó	4,27	3,11	29.06.2017 r.
6			Termomodernizacja z OZE w budynkach użyteczności publicznej na terenie Gminy Masłów	Gmina Masłów	3,82	2,87	23.03.2017 r.
7			Termomodernizacja budynków użyteczności publicznej na terenie Gminy Miedziana Góra	Gmina Miedziana Góra	9,90	7,45	29.09.2017 r.
8			Termomodernizacja budynków użyteczności publicznej na terenie Gminy Morawica Zadanie 1. Termomodernizacja budynku byłego pawilonu szpitalnego w Morawicy Zadanie 2. Termomodernizacja budynku Zespołu Szkół w Brzezinach	Gmina Morawica	13,87	4,95	25.07.2017 r.
9			Zwiększenie efektywności energetycznej budynków użyteczności publicznej w gminie Piekoszów	Gmina Piekoszów	2,33	1,66	12.10.2017 r.
10			Termomodernizacja budynków użyteczności publicznej poprzez inwestycje w energię pochodzącą ze źródeł energii odnawialnej na terenie Gminy Sitkówka -Nowiny	Gmina Sitkówka-Nowiny	1,11	0,80	27.09.2017 r.
11			Termomodernizacja budynków użyteczności publicznej Gminy Zagnańsk wraz z wykorzystaniem OZE	Gmina Zagnańsk	2,07	1,61	29.06.2017 r.
12	6.4	7b.	Rozbudowa ul. Łopuszniańskiej w Kielcach	Gmina Kielce	30,80	24,18	29.06.2017 r.

II RAPORT Z REALIZACJI STRATEGII ZIT KOF NA LATA 2014 -2020

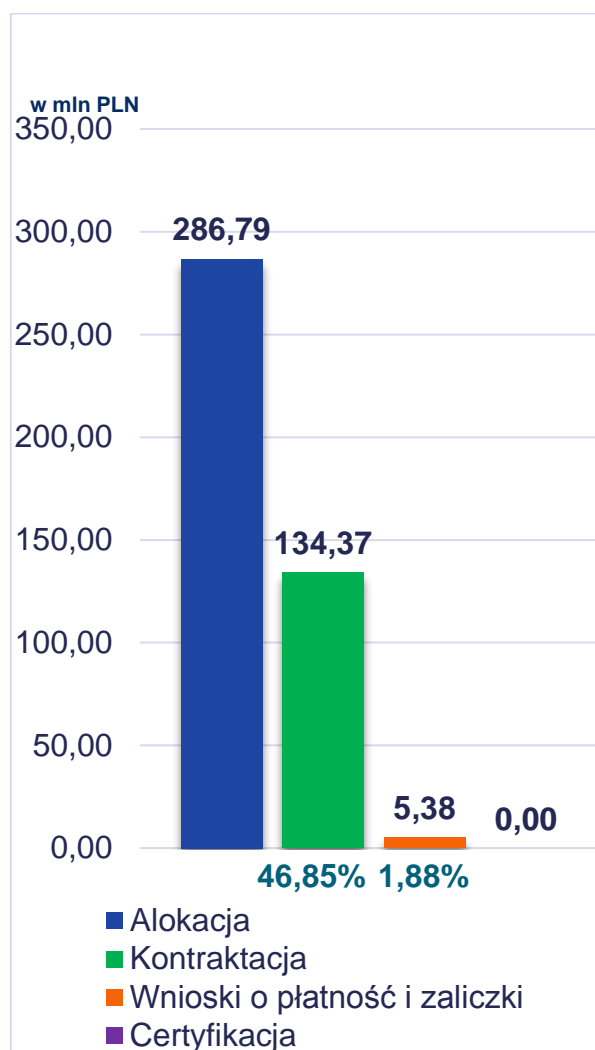
13	6.6	10a	Budowa Kieleckiego Centrum Kształcenia Praktycznego na rzecz wzrostu gospodarczego regionu świętokrzyskiego	Gmina Kielce	44,28	30,6	27.11.2017
14	6.2	4e	Modernizacja oświetlenia ulicznego w Gminie Chęciny	Gmina Chęciny	2,65	1,69	5.06.2017 r.
15			Wsparcie gospodarki niskoemisyjnej poprzez modernizację oświetlenia ulicznego ZIT KOF na obszarze Gminy Daleszyce	Gmina Daleszyce	2,78	2,36	7.06.2017 r.
16			Modernizacja oświetlenia ulicznego na terenie Gminy Górnio	Gmina Górnio	3,61	2,58	22.06.2017 r.
17			Modernizacja oświetlenia ulicznego na terenie Gminy Masłów	Gmina Masłów	2,33	1,98	18.04.2017 r.
18			Modernizacja oświetlenia drogowego na terenie Gminy Miedziana Góra	Gmina Miedziana Góra	2,79	1,73	22.09.2017 r.
19			Modernizacja oświetlenia ulicznego na terenie gminy Morawica	Gmina Morawica	2,94	2,50	20.09.2017 r.
20			Modernizacja oświetlenia ulicznego na terenie Gminy Sitkówka – Nowiny	Gmina Sitkówka-Nowiny	1,34	1,10	22.06.2017 r.
21			Wdrożenie systemu efektywności energetycznej oświetlenia ulicznego na terenie gminy Strawczyn.	Gmina Strawczyn	4,64	3,944	16.11.2017
22			Modernizacja oświetlenia gminnego na terenie Gminy Zagnańsk	Gmina Zagnańsk	0,40	0,34	5.06.2017 r.
23			Rozbudowa sieci ścieżek rowerowych w Gminie Masłów	Gmina Masłów	2,91	1,57	29.12.2017 r.
24			Budowa ciągów rowerowych w gminie Piekoszów	Gmina Piekoszów	2,14	1,82	27.12.2017 r.
25			Rozwijanie infrastruktury niskoemisyjnej poprzez budowę ścieżek rowerowych na terenie Gminy Zagnańsk	Gmina Zagnańsk	3,54	3,01	25.09.2017 r.
26			6.3	6d	Budowa platformy widokowej w msc. Daleszyce oraz zagospodarowanie miejsc wokół świetlic wiejskich w msc. Cisów i Widelki jako zwiększenie efektywności wykorzystania zasobów przyrodniczych KOF na terenie gminy Daleszyce	Gmina Daleszyce	0,68
27	Zagospodarowanie terenu wokół kamieniołomu w miejscowości Górnio	Gmina Górnio			2,05	1,28	23.06.2017 r.
28	Zagospodarowanie terenu wokół zalewu w miejscowości Cedzyna i Leszczyny	Gmina Górnio			3,17	1,71	27.09.2017 r.
29	Zagospodarowanie terenu wokół zbiorników wodnych w Gminie Morawica Zadanie 1. Zagospodarowanie terenu wokół zbiornika w Morawicy Zadanie 2. Zagospodarowanie terenu wokół zbiornika w Bilczy	Gmina Morawica			5,96	4,08	12.10.2017 r.
30	Modernizacja i doposażenie ośrodka prowadzącego działalność edukacji ekologicznej w miejscowości Widelki na terenie Gminy Daleszyce	Gmina Daleszyce			1,84	1,23	28.12.2017 r.

Σ 193,6 134,37 mln PLN

4.1.3. Wnioski o płatność złożone do końca 2017 roku, dla projektów EFRR

Na koniec 2017 roku beneficjenci złożyli wnioski o dofinansowanie dla projektów realizowanych w ramach EFRR na łączną kwotę 5,38 mln PLN.

Rys 2. Stopień realizacji alokacji dla EFRR



4.1.4. Projekty pozakonkursowe (EFRR) – PLAN

Harmonogram kontraktacji na 2018 roku obrazuje tabela przedstawiona poniżej.

Tab. Nr 10 Harmonogram kontraktacji – PLAN 2018 roku

KWARTAL	I kw. 2018		II kw. 2018		III kw. 2018		IV kw. 2018	
	liczba umów / mln PLN		liczba umów / mln PLN		liczba umów / mln PLN		liczba umów / mln PLN	
	(narastająco)		(narastająco)		(narastająco)		(narastająco)	
FUNDUSZ	EFS	EFRR	EFS	EFRR	EFS	EFRR	EFS	EFRR
Liczba umów (narastająco)	?	33 szt.	?	36 szt.	?	41 szt.	?	43 szt.
Wartość umów (narastająco) mln PLN	41,21	149,40	45,46	156,72	45,61	257,72	50,01	261,29
% wykorzystania alokacji	70,97%	51,77%	78,29%	54,30%	78,55%	89,30%	86,13%	90,54%
Ogólna wartość umów (narastająco) mln PLN	190,61	mln pln	202,18	mln pln	303,33	mln pln	311,30	mln pln
Ogólny % wykorzystania alokacji	54,98%		58,32%		87,50%		89,80%	
minimalny % wykorzystania alokacji akceptowany przez MliR wg PLANU NAPRAWCZEGO	53,73		62,95%		70,88%		78,64%	

5. PROJEKTY REALIZOWANE W RAMACH EUROPEJSKIEGO FUNDUSZU SPOŁECZNEGO (EFS) – KONKURSOWE

5.1. NABORY WNIOSKÓW O DOFINANSOWANIE PROJEKTÓW WSPÓLFINANSOWANYCH Z EUROPEJSKIEGO FUNDUSZU SPOŁECZNEGO

Nabory wniosków o dofinansowanie projektów współfinansowanych z EFS odbywały się 2017 roku wg Harmonogramu naborów wniosków przyjętego Uchwałą Nr 1991/2016 z dnia 24 listopada 2016r. Zarządu Województwa Świętokrzyskiego.

W roku 2017 ogłoszono 10 konkursów, wszystkie w ramach 8 Osi priorytetowej RPOWŚ 2014 – 2020.

Konkursy dotyczyły następujących działań:

- 8.1. Równość mężczyzn i kobiet we wszystkich dziedzinach, w tym dostęp do zatrudnienia, rozwój kariery, godzenie życia zawodowego i prywatnego
- 8.2. Aktywne i zdrowe starzenie się
- 8.3. Zwiększenie dostępu do wysokiej jakości edukacji przedszkolnej oraz kształcenia podstawowego, gimnazjalnego i ponadgimnazjalnego
- 8.4. Kształcenie ustawiczne osób dorosłych
- 8.5. Rozwój i wysoka jakość szkolnictwa zawodowego oraz kształcenia ustawicznego

5.2. UMOWY W RAMACH EUROPEJSKIEGO FUNDUSZU SPOŁECZNEGO

Do dnia 31.12.2017 r. zakontraktowano środki w 31 zawartych umowach o dofinansowanie.

Tabela poniższa prezentuje faktycznie zakontraktowane środki w ramach podpisanych umów na kwotę łączną 40 777 220,11 PLN .

Tab. NR 11 Umowy o dofinansowanie podpisane do 31.12.2017 r. w ramach EFS

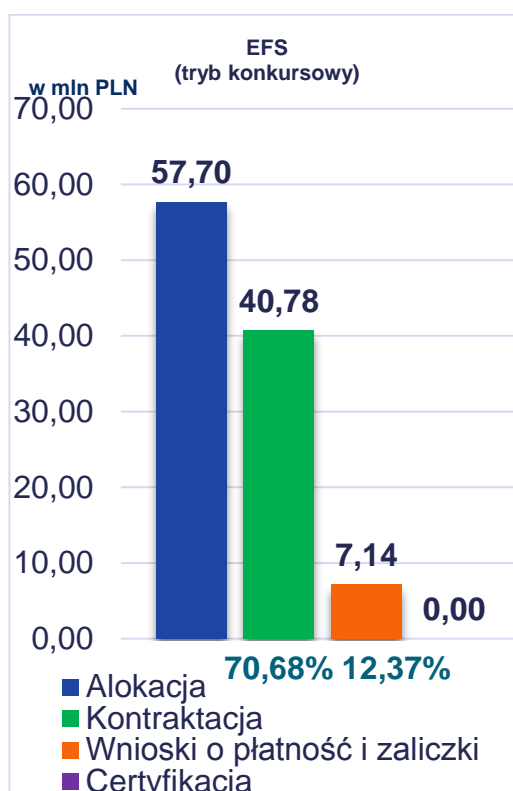
OŚ - kod	Oś nazwa	Poddziałanie - kod	Poddziałanie nazwa	Wkład UE PLN
Oś 8	Rozwój edukacji i aktywne społeczeństwo	RPSW.08.01.02	Zwiększanie dostępu do opieki nad dziećmi do lat 3 – ZIT	651 308,00
		RPSW.08.02.03	Wsparcie profilaktyki zdrowotnej – ZIT	4 898 417,15
		RPSW.08.03.06	Wzrost jakości edukacji ogólnej – ZIT	6 257 781,41
		RPSW.08.05.04	Kształcenie ustawiczne – ZIT	417 955,62
Oś 9		RPSW.09.02.02		1 666 373,66

	Włączenie społeczne i walka z ubóstwem		Rozwój wysokiej jakości usług społecznych i zdrowotnych – ZIT	
Oś 10	Otwarty rynek pracy	RPSW.10.02.02	Wsparcie aktywności zawodowej osób powyżej 29 roku życia pozostających bez zatrudnienia – ZIT	12 709 364,09
		RPSW.10.04.02	Wsparcie rozwoju przedsiębiorczości poprzez zastosowanie instrumentów bezzwrotnych - ZIT	14 176 020,18
Σ				40 777 220,11

5. 3. WNIOSKI O PŁATNOŚĆ ZŁOŻONE DO KOŃCA 2017 ROKU DLA PROJEKTÓW EFS

Na koniec 2017 roku beneficjenci złożyli wnioski o dofinansowanie dla projektów realizowanych w ramach EFS na łączną kwotę 7,14 mln PLN.

Rys Nr 4. Stopień realizacji alokacji dla EFS



6. STOPIEŃ WYKORZYSTANIA ALOKACJI DLA ZIT KOF

Jak wynika z analizy stanu wdrażania projektów realizowanych ze środków EFRR (Rozdz.4) oraz EFS (Rozdz.5), stopień wykorzystania alokacji dla ZIT KOF do dnia 31.12.2017 r., w podpisanych umowach o dofinansowanie, wyniósł **50,60 %**. Porównując tę wartość z założeniami przyjętymi do Planu Naprawczego (**50,29%**) , IP ZIT KOF dotrzymała swych zobowiązań, przewyższając przyjęty przez Ministerstwo procent wykorzystania alokacji w podpisanych umowach o 0,31 punktu procentowego – obrazuje to poniższa tabela.

Tab. Nr 12 Stopień wykorzystania alokacji dla ZIT KOF wg podpisanych umów o dofinansowanie, wg stanu na 31.12.2017 r.

KWARTAŁ	IV kw. 2016		I kw. 2017		II kw. 2017		III kw. 2017		IV kw. 2017	
	liczba umów / mln PLN (narastająco)		liczba umów / mln PLN (narastająco)		liczba umów / mln PLN (narastająco)		liczba umów / mln PLN (narastająco)		liczba umów / mln PLN (narastająco)	
FUNDUSZ	EFS	EFRR	EFS	EFRR	EFS	EFRR	EFS	EFRR	EFS	EFRR
Liczba umów (narastająco)	5 szt.	0 szt.	13 szt.	2 szt.	18 szt.	13 szt.	27 szt.	22 szt.	31 szt.	30 szt.
Wartość umów (narastająco) mln PLN	1,91	0,00	24,89	9,45	30,28	56,17	38,06	88,65	40,78	134,37
% wykorzystania alokacji	3,29%	0,00%	42,93%	3,28%	52,24%	19,49%	65,65%	30,76%	70,34%	46,63%
Ogólna wartość umów (narastająco) mln PLN	1,91 mln pln		34,34 mln pln		86,45 mln pln		126,70 mln pln		175,14 mln pln	
Ogólny % wykorzystania alokacji wg kursu euro XII 2017 (4,2006)	0,55%		9,92%		24,98%		36,61%		50,60%	
% wykorzystania alokacji wg PLANU NAPRAWCZEGO	-		12,20%		22,74%		36,73%		50,29%	

7. STAN REALIZACJI NARZĘDZIA ZIT W WOJEWÓDZTWIE ŚWIĘTOKRZYSKIM NA TLE KRAJU

W ramach naborów dla ZIT w całym kraju złożono 3,7 tys. wniosków o dofinansowanie poprawnych pod względem formalnym. Ich wartość na koniec 2017 roku wynosiła 10,7 mld PLN, co stanowiło ok. 69% środków alokowanych w działaniach przypisanych w RPO dla ZIT. Na dzień 31 grudnia 2017 r. podpisano 2,1 tys. umów o dofinansowanie o łącznej wartości 8,4 mld PLN, co stanowi ok. 54% alokacji dedykowanej instrumentowi ZIT.

Złożono do tej pory wnioski o płatność o wartości 913 mln PLN, co stanowi ok. 5,9% środków dedykowanych instrumentowi ZIT.

Dla porównania: w 16 RPO wartość wkładu UE w umowach wynosi średnio ok. 47% alokacji RPO, natomiast we wnioskach o płatność wynosi średnio ok. 8,4% alokacji RPO.

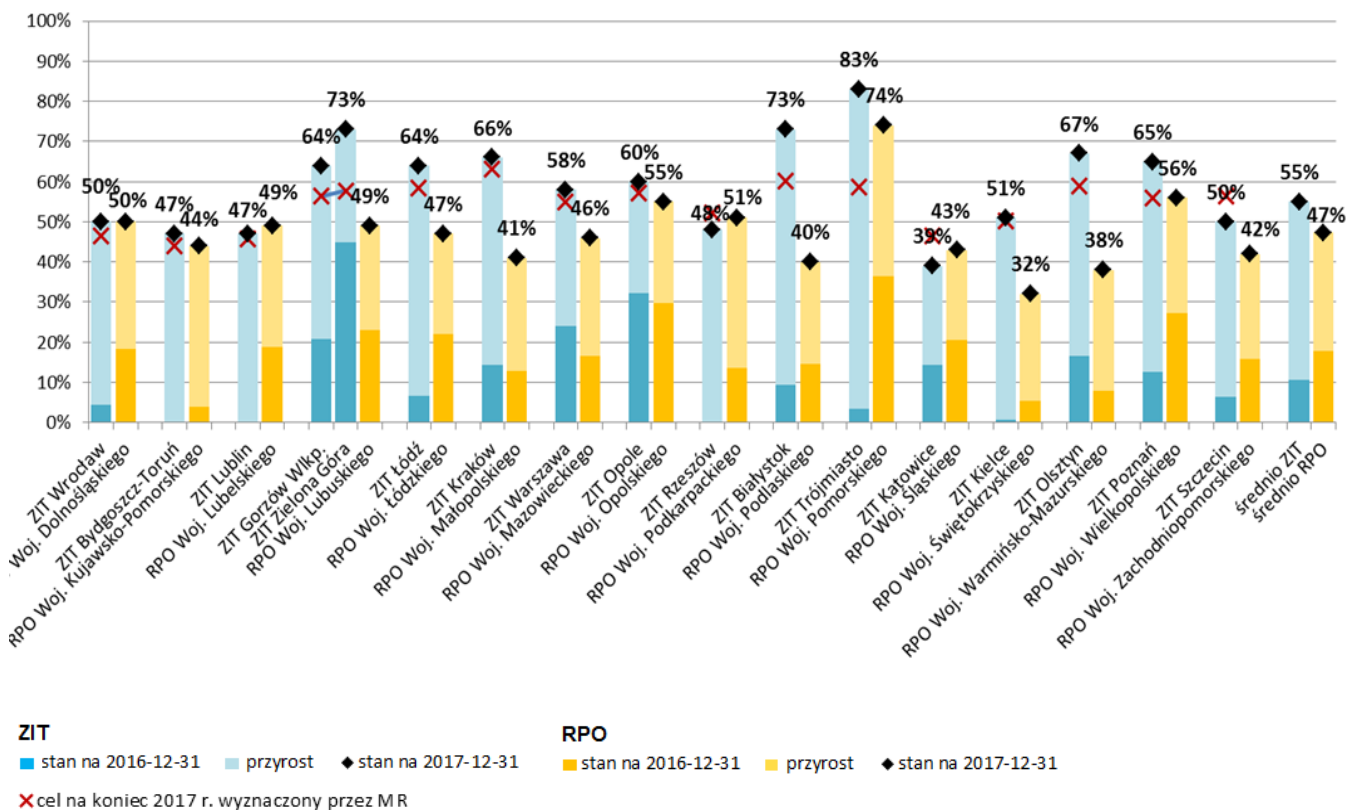
Poniższe grafy obrazują wartość umów o dofinansowanie oraz wartość wniosków o płatność, jako % wykorzystania alokacji dla ZIT oraz RPO – wg stanu na 31.12.2017r.

Odnosnie umów o dofinansowanie ZIT KIELCE (wśród 16 ZIT-ów), uplasował się na 12 miejscu (51%), RPO Województwa świętokrzyskiego natomiast uzyskało najniższą kontrakcję wśród (32%).

Odnosnie wniosków o dofinansowanie ZIT KIELCE, uplasował się na 13 miejscu (1,9 %), RPO Województwa świętokrzyskiego natomiast na 5 miejscu od końca (7,1%).

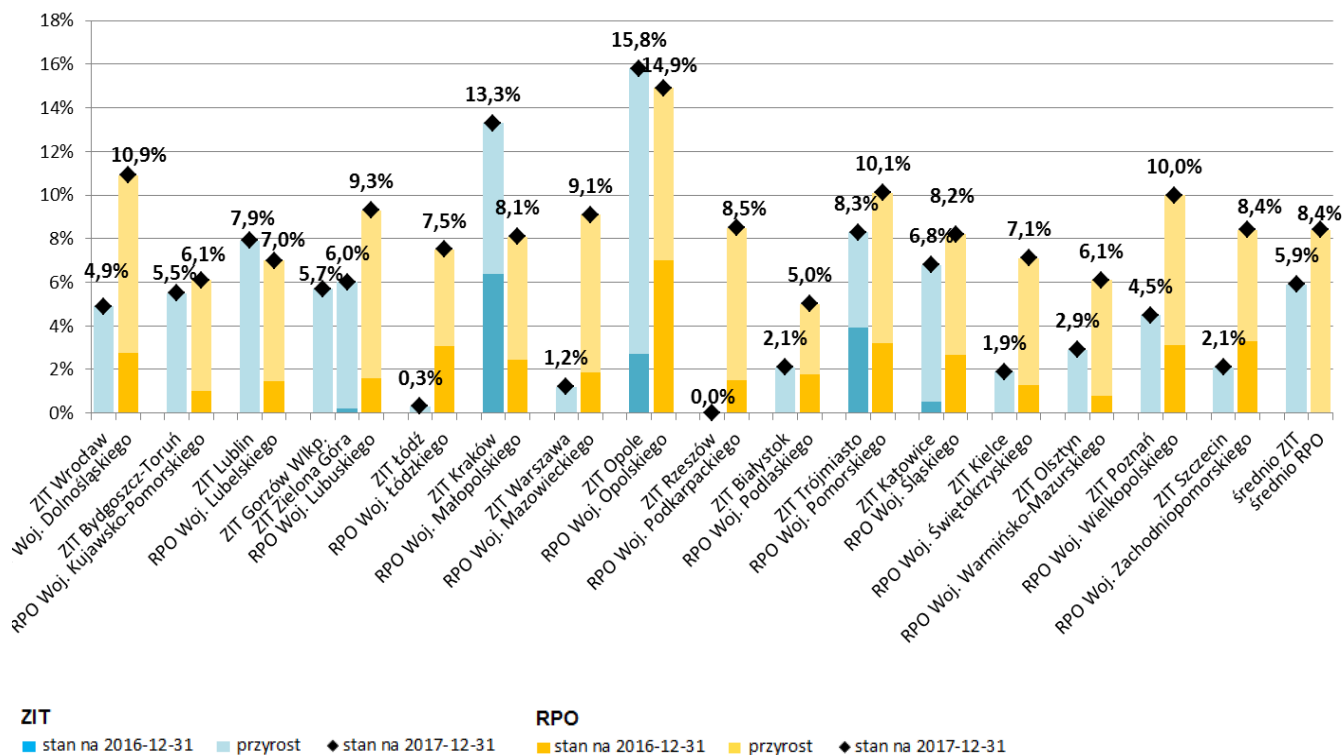
Związek ZIT Subregionu Centralnego Województwa Śląskiego, Związek ZIT Szczecińskiego Obszaru Metropolitalnego, Związek ZIT Rzeszowskiego Obszaru Funkcjonalnego, nie osiągnęły w 2017r. minimalnego poziomu kontraktacji wyznaczonego przez Ministerstwo. Ministerstwo zmniejszyło powyższym Związkom ZIT kwotę wydatków kwalifikowanych możliwych do zrefundowania w ramach budżetów na 2017r., wyliczoną jako procentowa różnica pomiędzy minimalnym celem kontraktacji a faktycznym stanem kontraktacji na dzień 31 grudnia ubr.

Rys. Nr 5 .Wartość umów o dofinansowanie jako % alokacji ZIT MOF OW - wg danych Ministerstwa Rozwoju



Źródło: prezentacja pt. Stan realizacji instrumentu ZIT w Polsce - Ministerstwo Rozwoju, Departament Regionalnych Programów Operacyjnych, Warszawa 11 stycznia 2018 r.

Rys. Nr 6 Wartość wniosków o płatność jako % alokacji ZIT MOF OW – wg danych Ministerstwa Rozwoju



Źródło: prezentacja pt. Stan realizacji instrumentu ZIT w Polsce - Ministerstwo Rozwoju, Departament Regionalnych Programów Operacyjnych, Warszawa 11 stycznia 2018 r.

8. PROJEKTY KOMPLEMENTARNE, ZIDENTYFIKOWANE PRZEZ POROZUMIENIE ZIT ORAZ WPISUJĄCE SIĘ W STRATEGIĘ ZIT KOF

8.1. PROJEKTY KOMPLEMENTARNE, ZIDENTYFIKOWANE PRZEZ POROZUMIENIE ZIT

W Strategii ZIT KOF umieszczone są projekty komplementarne zidentyfikowane przez Porozumienie ZIT przewidywane do realizacji w trybie pozakonkursowym z Programu Operacyjnego Polska Wschodnia 2014-2020, w ramach priorytetu inwestycyjnego 4e. Promowanie strategii niskoemisyjnych dla wszystkich rodzajów terytoriów, w szczególności dla obszarów miejskich, w tym wspieranie zrównoważonej multimodalnej mobilności miejskiej i działań adaptacyjnych mających oddziaływanie łagodzące na zmiany klimatu. Lista projektów stanowi Załącznik Nr 2 do Strategii ZIT KOF na lata 2014-2020. Stan realizacji tych projektów przedstawia poniższa tabela.

Tab. Nr 13 Projekty komplementarne – stan realizacji na dzień 31.12.2017 r.

LP	Tytuł projektu	Beneficjent	Tryb	Termin realizacji projektu	Wartość całkowita projektu PLN	Dofinansowanie UE PLN	Data podpisania umowy o dofinansowanie
<i>4e. Promowanie strategii niskoemisyjnych dla wszystkich rodzajów terytoriów, w szczególności dla obszarów miejskich, w tym wspieranie zrównoważonej multimodalnej mobilności miejskiej i działań adaptacyjnych mających oddziaływanie łagodzące na zmiany klimatu</i>							
1	Rozwój infrastruktury transportu publicznego w Kielcach	Gmina Kielce	pozakonkursowy	2017-2019	104 110 399,46	79 143 952,38	14.06.2017
2	Rozwój komunikacji publicznej w Kielcach	Gmina Kielce	pozakonkursowy	2016-2020	196 588 400,78	152 617 054,64	14.06.2017
					300 698 800,24	310 904 959,40	

8.2. PROJEKTY WPISUJĄCE SIĘ W STRATEGIĘ ZIT KOF

Poza projektami komplementarnymi, w Strategię ZIT KOF wpisują się projekty konkursowe realizowane z Programu Operacyjnego Polska Wschodnia 2014-2020, w zakresie następujących priorytetów inwestycyjnych:

- PI 7b. Zwiększanie mobilności regionalnej poprzez łączenie węzłów drugorzędnych i trzeciorzędnych z infrastrukturą TEN-T, w tym z węzłami multimodalnymi;
- PI 3a. Promowanie przedsiębiorczości, w szczególności poprzez ułatwianie gospodarczego wykorzystywania nowych pomysłów oraz sprzyjanie tworzeniu nowych firm, w tym również poprzez inkubatory przedsiębiorczości.

Możliwość realizacji tych działań jest uwarunkowana od rozstrzygnięć konkursów ogłaszanych w ramach PO Polska Wschodnia 2014-2020. Projekty przedstawia poniższa tabela.

Tab. Nr 14 Projekty wpisujące się w Strategię ZIT KOF

Program Operacyjny Polska Wschodnia 2014-2020							
Lp.	Nazwa projektu	Wnioskodawca	Szacunkowa wartość całkowita/wg umowy /mln PLN/	Szacunkowa wartość kosztów kwalifikowanych/wg umowy/mln PLN/	Szacunkowa kwota dofinansowania/wg umowy /mln PLN/	Data podpisania umowy	
<i>PI 7b. Zwiększanie mobilności regionalnej poprzez łączenie węzłów drugorzędnych i trzeciorzędnych z infrastrukturą TEN-T, w tym z węzłami multimodalnymi</i>							

II RAPORT Z REALIZACJI STRATEGII ZIT KOF NA LATA 2014 -2020

1.	Rozbudowa drogi wojewódzkiej nr 764 na odcinku od DK 73 do granicy Miasta Kielce	Gmina Kielce	86,30	76,90	65,37	
2.	Rozbudowa DK 74 w Kielcach w ciągu ul. Łódzkiej, na odcinku od ul. Hubalczyków do ul. Zakładowej	Gmina Kielce	40,00	37,30	31,70	
3.	Przebudowa i rozbudowa DK 73 w Kielcach w ciągu ul. Radomskiej, na odcinku od granicy miasta do ul. Jaworskiego	Gmina Kielce	202,50	188,80	160,48	
4.	Budowa nowego przebiegu DW 786 w Kielcach na odcinku od granicy miasta do Węzła Drogowego Kielce-Zachód na połączeniu DK 74 z S7	Gmina Kielce	110,00	105,20	89,42	
5.	Rozbudowa DW 764 na odcinku: granica miasta Kielce - granica gminy Daleszyce wraz z budową obwodnic m. Suków i Daleszyce	Województwo Świętokrzyskie	202,82	197,00	137,00	15.09.2017
6.	Rozbudowa DW 762 na odcinku: węzeł Kielce Południe (S7) - granica gminy Chęciny	Województwo Świętokrzyskie	62,43	57,92	49,23	28.02.2017
7.	Budowa południowej obwodnicy Morawicy w ciągu DW 766 od skrzyżowania z projektowaną obwodnicą DK73	Województwo Świętokrzyskie	27,00	27,00	22,95	
8.	Budowa północnej obwodnicy Chmielnika w ciągu DW 765 od skrzyżowania z DK73	Województwo Świętokrzyskie	69,67	67,17	57,00	28.02.2017
9.	Budowa nowego przebiegu DW763 na odcinku: węzeł Kielce Południe (S7) – projektowany węzeł na DK73	Województwo Świętokrzyskie	112,00	112,00	95,20	
10.	Rozbudowa DW 745 na odcinku: granica miasta Kielce – Masłów - Małchocice	Województwo Świętokrzyskie	71,00	71,00	60,35	
11.	Rozbudowa DW 761 na odcinku Piekoszów-węzeł Jaworzna (S7)	Województwo Świętokrzyskie	9,34	9,32	7,92	28.06.2016
PI 3a. Promowanie przedsiębiorczości, w szczególności poprzez ułatwianie gospodarczego wykorzystywania nowych pomysłów oraz sprzyjanie tworzeniu nowych firm, w tym również poprzez inkubatory przedsiębiorczości						
1.	Platforma startowa Kieleckiego Parku Technologicznego	Kielecki Park Technologiczny	3,82	3,82	3,25	23.03.2016

Do 31.12.2017 r, z wymienionych powyżej 12 projektów podpisano umowy dla 5 projektów, tj:

- Platforma startowa Kieleckiego Parku Technologicznego – umowa z dnia 223.03.2016 r.
Całkowita wartość projektu: 3 820 919,80 PLN
Całkowita wartość wydatków kwalifikowanych: 3 820 919,80 PLN
Wartość dofinansowania ze środków UE: 3 247 781,83 PLN.
- Rozbudowa DW 761 na odcinku: Piekoszów - węzeł Jaworzna (S7) - umowa z dnia 28.06.2016,
Całkowita wartość projektu: 9 341 878,76 PLN
Całkowita wartość wydatków kwalifikowanych: 9 321 755,76 PLN
Wartość dofinansowania ze środków UE: 7 923 492,37 PLN

Do 31.12.2017 r, podpisano umowy dla kolejnych trzech projektów, tj:

- Rozbudowa DW 764 na odcinku: granica miasta Kielce - granica gminy Daleszyce wraz z budową obwodnic m. Suków i Daleszyce – umowa z dnia 15.09.2017
Całkowita wartość projektu: 202,82 mln PLN
Całkowita wartość wydatków kwalifikowanych: 197,00 mln PLN
Wartość dofinansowania ze środków UE: 137,00 mln PLN
- Rozbudowa DW 762 na odcinku: węzeł Kielce Południe (S7) - granica gminy Chęciny – umowa z dnia 28.02.2017
Całkowita wartość projektu: 62,43 mln PLN
Całkowita wartość wydatków kwalifikowanych: 57,92 mln PLN
Wartość dofinansowania ze środków UE: 49,23 mln PLN
- Budowa północnej obwodnicy Chmielnika w ciągu DW 765 od skrzyżowania z DK73 – umowa z dnia 28.02.2017
Całkowita wartość projektu: 69,67 mln PLN
Całkowita wartość wydatków kwalifikowanych: 67,17 mln PLN
Wartość dofinansowania ze środków UE: 57,00 mln PLN

9. PLAN NAPRAWCZY

W celu przyspieszenia absorpcji środków finansowych Unii Europejskiej Instytucja Pośrednicząca Zintegrowanych Inwestycji Terytorialnych Kieleckiego Obszaru Funkcjonalnego, w odpowiedzi na oczekiwania Ministerstwa Rozwoju, opracowała w grudniu 2016 r. w wspólnie z IP WUP i Instytucją Zarządzającą Regionalnym Programem Operacyjnym Województwa Świętokrzyskiego na lata 2014 – 2020 **Plan Naprawczy dla wdrażania instrumentu ZIT w województwie świętokrzyskim wraz z załącznikami m.in. Planem działań Porozumienia ZIT KOF** (Plan Naprawczy).

Do treści w punkcie plan naprawczy:

Plan naprawczy zakładał osiągnięcie przez ZIT KOF następujących poziomów kontraktacji:

- I kwartał 2017 r. - 12,20 %,
- II kwartał 2017 r. - 22,74 %,
- III kwartał 2017 r. - 36,73 %,
- IV kwartał 2017 r. - 50,29 %.

W rezultacie wdrażania Strategii ZIT KOF osiągnięto następujące poziomy kontraktacji:

- I kwartał 2017 r. - 9,92 %,
- II kwartał 2017 r. - 24,98 %,
- III kwartał 2017 r. - 36,61 %,

➤ IV kwartał 2017 r. - 50,60 %.

I i IV kwartał 2017 roku w zakresie kontraktacji środków UE został zrealizowany z nadwyżką procentową. Niedotrzymanie zakładanych poziomów kontraktacji w II kwartale wynikało częściowo z przyczyn nienależnych od beneficjentów.

Przyczyny:

W palnie naprawczym zakładano podpisanie w I kwartale 4 umów o dofinansowanie projektów na łączną kwotę 14,99 mln zł. Podpisano 2 umowy na łączną kwotę 9,45 mln. Dwie umowy na dofinansowanie projektów z zakresu modernizacji oświetlenia ulicznego nie zostały podpisane, ze względu na brak uzgodnień z PGE Dystrybucja S.A. możliwych do zaakceptowania przez j.s.t., które w przyszłości nie spowodowałyby konieczności zwrotu otrzymanego dofinansowania. Sytuacja ta nie pozwalała na przedłożenie przez beneficjentów stosownych dokumentów do IZ RPOWŚ umożliwiających podpisanie umów. Działania IP ZIT związane z problematyką zawierania przez gminy KOF umów dzierżawy z PGE Dystrybucja S.A. opisano poniżej.

W zakresie kontraktacji projektów konkursowych, współfinansowanych z Europejskiego Funduszu Społecznego do końca I kwartału 2017 r. ogłoszono 11 konkursów o dofinansowanie projektów, z których zakładano kontraktację na poziomie 29,55 mln zł, wykonano zaś 24,89 mln zł. Różnica wynika z następujących powodów:

- w ramach Osi 8. Rozwój edukacji i aktywne społeczeństwo Poddziałanie 8.3.6 Wzrost jakości edukacji ogólnej – ZIT Rozwój szkolnictwa ponadpodstawowego w budowaniu kompetencji kluczowych: beneficjent rozwiązał podpisaną w roku 2016 umowę o dofinansowanie realizacji projektu. Z uwagi na fakt, iż w ogłoszonym dotychczas konkursie nie wykorzystano przewidzianej na konkurs alokacji, ponowiono konkurs na Działanie 8.3.6. w I kwartale 2017 r. Planowany termin podpisania umów z tego naboru to II kwartał 2017 r.
- w ramach Osi Priorytetowej 10 Otwarty Rynek Pracy, Działanie 10.2 Działania na rzecz podniesienia aktywności zawodowej osób powyżej 29 roku życia, Poddziałanie 10.2.2 Wsparcie aktywności zawodowej osób powyżej 29 roku życia pozostających bez zatrudnienia – ZIT (projekty konkursowe) - trzy umowy przewidywane do podpisu w I kwartale 2017 r. podpisano w II kwartale. Opóźnienie wynikało głównie z faktu, iż beneficjenci nie byli w stanie przedłożyć do IP WUP dokumentów zabezpieczenia finansowego realizacji projektów.
- w ramach Osi 8. Rozwój edukacji i aktywne społeczeństwo Poddziałanie 8.2.3 Wsparcie profilaktyki zdrowotnej dla obszaru ZIT - jeden z projektów, którego kontraktacja była planowana na I kwartał 2017 r. został negatywnie oceniony. Beneficjent złożył protest, po rozpatrzeniu którego wniosek uzyskał ocenę pozytywną i został objęty dofinansowaniem. Podpisanie umowy w tym przypadku jest planowane na II kwartał 2017 r.

Wobec powyższego, IP ZIT KOF dotrzymała swych zobowiązań, przewyższając przyjęty przez Ministerstwo procent wykorzystania alokacji w podpisanych umowach o 0,3 punktu procentowego - Tabela Nr 12 Stopień wykorzystania alokacji dla ZIT KOF, wg podpisanych umów o dofinansowanie, wg stanu na 31.12.2017 r.

Ponadto należy dodać, iż w ramach rozszerzenia zadań, przyjętych w Planie naprawczym, IP ZIT KOF w 2017 roku wdrożyła następujące działania:

Spotkania informacyjne dla beneficjentów ZIT:

- spotkanie informacyjne w dniu 6 marca 2017 r. – organizowane przez DW EFS nt. projektów edukacyjnych, którego organizatorem był DW EFS, a przedstawiciele IP ZIT byli prelegentami;

- w dniu 10 maja 2017 r. spotkanie informacyjne organizowane przez IP ZIT nt. możliwości dofinansowania projektów z wykorzystaniem instrumentu ZIT, współfinansowanych z Europejskiego Funduszu Społecznego w 2017 roku;
- w 2017 r. Przedstawiciele IP ZIT uczestniczyli w pięciu bezpłatnych warsztatach organizowanych przez Departament Wdrażania Europejskiego Funduszu Społecznego, dotyczących prawidłowego przygotowania wniosków o dofinansowanie, na których zaprezentowali zasady oceny projektów ze Strategią ZIT KOF.

Doradztwo pipeline:

W ramach doradztwa pipeline Biuro ZIT zorganizowało wsparcie eksperckie dla gmin KOF przygotowujących projekty w zakresie zrównoważonej mobilności miejskiej – budowy ścieżek rowerowych. W sumie z doradztwa które realizowano w dniach 16, 17 maja 2017 r. skorzystało 18 osób z ośmiu gmin KOF (Chęciny, Daleszyce, Górnio, Kielce, Masłów, Piekoszów, Sitkówka – Nowiny).

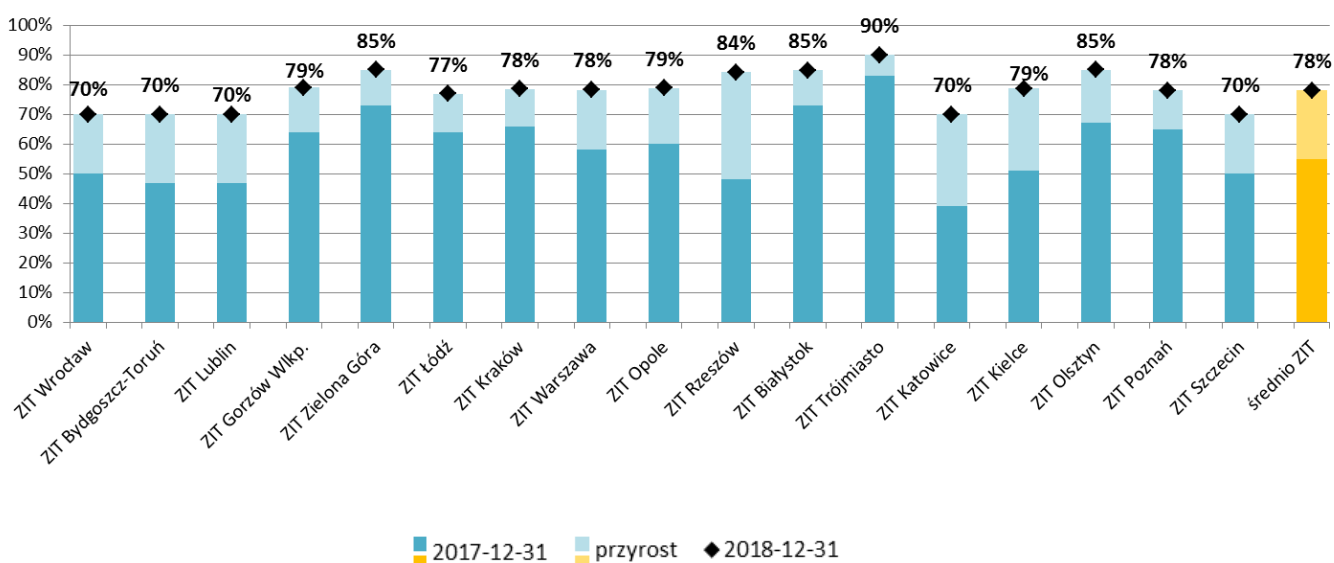
W dniach 20-21 września 2017 r. przeprowadzone zostało doradztwo w zakresie kwalifikowalności VAT w projektach dofinansowanych ze środków unijnych w ramach perspektywy 2014-2020.

Z usługi doradczej skorzystało 46 osób ze wszystkich gmin KOF.

Ministerstwo Rozwoju zapowiedziało pod koniec 2017 r. weryfikację realizacji planów naprawczych ZIT na 2018 r. Wprowadzony zostanie algorytm odnoszący się zarówno do poziomu osiągniętej kontraktacji, jak i zatwierdzonych wniosków o płatność. Jako wartości referencyjne zostaną przyjęte: zadeklarowane poziomy kontraktacji w poszczególnych kwartałach przekazane do Ministerstwa w ramach przygotowanych w 2017 r. planów działań ZIT, zaktualizowane plany kwot w zatwierdzonych wnioskach o płatność.

Poniżej zaprezentowano cele kontraktacji na koniec 2018 roku, dla wszystkich obszarów funkcjonalnych. Wyznaczony cel dla ZIT KOF to 79 % zakontraktowanych środków na koniec 2018 roku.

Rys. Nr 7 Cele kontraktacji na koniec 2018 r. jako % alokacji ZIT MOF OW – wg Ministerstwa Rozwoju



Źródło: prezentacja pt. Stan realizacji instrumentu ZIT w Polsce - Ministerstwo Rozwoju, Departament Regionalnych Programów Operacyjnych, Warszawa 11 stycznia 2018 r.

10. STOPNIENIE REALIZACJI WSKAŹNIKÓW PRODUKTU I REZULTATU PRZYJĘTYCH W STRATEGII ZIT KOF

Miarą osiągnięcia celów strategicznych przyjętych w Strategii ZIT KOF jest realizacja wskaźników produktu i wskaźników rezultatu.

Wskaźniki produktu odnoszą się do wszystkich tych produktów, które powstały w trakcie realizowania projektu oraz w rezultacie wydatkowania przyznanego środków. Są to zarówno wytworzone dobra, jak i usługi świadczone na rzecz uczestników podczas realizacji projektu.

Wskaźniki rezultatu dotyczą efektów działań, które nastąpiły po zakończeniu i w wyniku realizowania projektu oraz które wpływają bezpośrednio na otoczenie społeczno-ekonomiczne. Wskaźniki rezultatu informują o zmianach, jakie nastąpiły w wyniku wcielenia w życie danego przedsięwzięcia. Wskaźniki te są przedstawiane na etap nie wcześniejszy niż wskaźniki produktu. Stąd podlegają badaniu po zakończeniu realizacji projektów.

10.1 Wskaźniki produktu

Lista wskaźników produktu przyjętych do zrealizowania w ramach Strategii ZIT KOF znajduje się w Załączniku nr 5 do Strategii ZIT KOF. Lista wskaźników rezultatu, znajduje się w Załączniku nr 6 do Strategii ZIT KOF. Informacje nt. stopnia realizacji zakładanych wskaźników pozyskiwane są przez IP ZIT za pośrednictwem systemu SL2014.

Tab. Nr 15 Realizacja wskaźników produktu, ujętych w Ramach wykonania RPOWŚ NA LATA 2014-2020

LP	Nazwa wskaźnika	Jednostka miary	Wartość pośrednia - 2018	Wartość docelowa - 2023	Stan na dzień: 07.02.2018
1	Całkowita długość nowych dróg w podpisanych umowach	km	5	5	0
2	Liczba osób opiekujących się dziećmi w wieku do lat 3 objętych wsparciem w programie	osoby	-	20	10
3	Liczba uczniów objętych wsparciem w programie	osoby	-	2121	0
4	Liczba osób zagrożonych ubóstwem i wykluczeniem społecznym objętych wsparciem w programie	osoby	-	437	0
5	Liczba dzieci objętych w ramach programu dodatkowymi zajęciami zwiększającymi ich szanse edukacyjne w edukacji przedszkolnej [osoby]	osoby	-	409	330
6	Liczba osób bezrobotnych (łącznie z długotrwale bezrobotnymi) objętych wsparciem w programie	osoby	-	1206	105

Poniższa tabela obrazuje realizację pozostałych wskaźników produktu ujętych w Strategii ZIT KOF.

Tab. Nr 16 Realizacja wskaźników produktu ZIT

Oś - kod	Działanie/Poddziałanie	Nazwa wskaźnika		Wielkość wskaźnika w Strategii ZIT KOF	Wartość osiągnięta od początku realizacji projektu	Procent realizacji wskaźnika
Oś 6	06.01.00	Liczba zmodernizowanych energetycznie budynków *	szt	15	9	60%
	06.01.00	Szacowany roczny spadek emisji gazów cieplarnianych	tony równoważnika CO2]	2827	0	0%
	06.01.00	Zmniejszenie rocznego zużycia energii pierwotnej w budynkach publicznych **	[kWh/rok]	51173056	0	0%
	06.02.00	Liczba zmodernizowanych źródeł oświetlenia gminnego	szt	6100	2326	38%
	06.02.00	Szacowany roczny spadek emisji gazów cieplarnianych	tony równoważnika CO2]	5490	0	0%
	06.02.00	Długość wybudowanych dróg dla rowerów	km	34	0	0%
	06.03.00	Liczba przebudowanych lub zmodernizowanych obiektów turystycznych i rekreacyjnych	szt.	10	0	0%
	06.04.00	Długość przebudowanych dróg wojewódzkich	km	2,0	0	0%
	06.04.00	Całkowita długość nowych dróg	km	5,0	0	0%
06.06.00	Liczba wybudowanych lub zmodernizowanych obiektów infrastruktury edukacyjnej i szkoleniowej /Liczba wspartych obiektów infrastruktury kształcenia zawodowego	szt	1	0	0%	
Oś 8	08.01.02	Liczba osób opiekujących się dziećmi w wieku do lat 3 objętych wsparciem w programie	os	20	10	50%
	08.01.02	Liczba utworzonych miejsc opieki nad dziećmi w wieku do lat 3	os	22	6	27%
	08.02.03	Liczba osób objętych programem zdrowotnym dzięki EFS	os	11 232	743	7%
	08.03.06	Liczba dzieci objętych w ramach programu dodatkowymi zajęciami zwiększającymi ich szanse edukacyjne w edukacji przedszkolnej	os	409	330	81%
	08.03.06	Liczba miejsc wychowania przedszkolnego dofinansowanych w programie	szt	123	226	184%
	08.03.06	Liczba uczniów objętych wsparciem w zakresie rozwijania kompetencji kluczowych w programie	os	2121	0	0%
	08.03.06	Liczba nauczycieli objętych wsparciem w programie	os	294	0	0%
	08.03.06	Liczba szkół, których pracownie przedmiotowe zostały wyposażone w programie	os	12	0	0%
	08.04.03	Liczba osób w wieku 50 lat i więcej objętych wsparciem w programie	os	1009	0	0%
	08.04.03	Liczba osób o niskich kwalifikacjach objętych wsparciem w programie	os	1009	0	0%

II RAPORT Z REALIZACJI STRATEGII ZIT KOF NA LATA 2014 -2020

	08.04.03	Liczba osób w wieku 25 lat i więcej objętych wsparciem w programie	os	3364	0	0%
	08.05.04	Liczba osób uczestniczących w pozaszkolnych formach kształcenia w programie	os	295	0	0%
	08.05.04	Liczba nauczycieli kształcenia zawodowego oraz instruktorów praktycznej nauki zawodu, którzy uzyskali kwalifikacje lub nabyli kompetencje po opuszczeniu programu	os	23	0	0%
	08.05.04	Liczba uczniów szkół i placówek kształcenia zawodowego uczestniczących w stażach i praktykach u pracodawcy	os	112	0	0%
	08.05.04	Liczba szkół i placówek kształcenia zawodowego wyposażonych w sprzęt i materiały dydaktyczne niezbędne do realizacji kształcenia zawodowego	os	5	0	0%
	08.05.04	Liczba podmiotów realizujących zadania centrum kształcenia zawodowego i ustawicznego objętych wsparciem w programie	os	1	0	0%
Os 9	09.02.02	Liczba osób zagrożonych ubóstwem lub wykluczeniem społecznym objętych usługami społecznymi świadczonymi w interesie ogólnym w programie	os	437	0	0%
	09.02.03	Liczba osób zagrożonych ubóstwem lub wykluczeniem społecznym objętych usługami zdrowotnymi w programie	os	50	0	0%
Os 10	10.02.02	Liczba osób bezrobotnych (łącznie z długotrwale bezrobotnymi) objętych wsparciem w programie	os	743	485	65%
	10.02.02	Liczba osób długotrwale bezrobotnych objętych wsparciem w programie	os	188	244	130%
	10.02.02	Liczba osób biernych zawodowo objętych wsparciem w programie	os	103	99	96%
	10.02.02	Liczba osób z niepełnosprawnościami objętych wsparciem w programie	os	28	96	343%
	10.02.02	Liczba osób w wieku 50 lat i więcej objętych wsparciem w programie	os	81	182	225%
	10.02.02	Liczba osób o niskich kwalifikacjach objętych wsparciem w programie	os	220	191	87%
	10.02.02	Liczba osób, które otrzymały bezzwrotne środki na podjęcie działalności gospodarczej w programie	os	podlega monitorowaniu	2	-
	10.04.02	Liczba osób pozostających bez pracy, które otrzymały bezzwrotne środki na podjęcie działalności gospodarczej w programie	os	137	104	76%
10.04.02	Liczba osób pozostających bez pracy odchodzących z rolnictwa, które otrzymały bezzwrotne środki na podjęcie działalności gospodarczej w programie	os	25	7	28%	

*Planowane jest zwiększenie wielkości tego wskaźnika w RPO WŚ - 41 szt.

**Wystąpiono do IZ RPOWŚ o zmniejszenie wskaźnika do wielkości 16 473 000

10.2 Wskaźniki rezultatu w ramach Osi 6.

- Liczba ofiar śmiertelnych w wypadkach drogowych odnotowanych na obszarze KOF, monitorowany w ramach Celu 2. Poprawa dostępności komunikacyjnej i bezpieczeństwa drogowego - dane pozyskiwane są od Komendy Wojewódzka Policji w Kielcach, Tab. Nr 17;
- Liczba dni w ciągu roku, w których odnotowano dobowe przekroczenia emisji pyłu PM 10 na obszarze KOF, w ramach Celu 5. Poprawa efektywności energetycznej oraz inwestycje w odnawialne źródła energii – dane na podstawie Obliczeń własnych oraz na podstawie danych z WIOŚ, Tab. Nr 20 ;
- Sprzedaż energii cieplnej w ciągu roku w budynkach użyteczności publicznej w obszarze wchodzącym w skład KOF [GJ], w ramach celu 5. Poprawa efektywności energetycznej oraz inwestycje w odnawialne źródła energii i – dane pozyskiwane z Banku Danych Lokalnych. Tab. Nr 18;.
- Stopień wykorzystania miejsc noclegowych na obszarze KOF, w ramach Celu 4. Zwiększenie atrakcyjności turystycznej KOF – dane pozyskiwane z GUS; Tab. Nr 19.

Tab. Nr 17 Wskaźnik rezultatu: Liczba ofiar śmiertelnych w wypadkach drogowych odnotowanych na obszarze KOF

LP	Gmina KOF	Liczba ofiar śmiertelnych w wypadkach drogowych			
		2014	2015	2016	2017
1	Chęciny	2	4	3	6
2	Chmielnik	1	4	1	2
3	Daleszyce	2	2	1	3
4	Górnio	5	4	4	4
5	Maslów	0	1	1	0
6	Miedziana Góra	3	2	0	4
7	Morawica	4	5	1	2
8	Piekoszów	2	2	0	1
9	Sitkówka-Nowiny	0	0	0	0
10	Strawczyn	1	4	0	0
11	Zagnańsk	4	3	1	4
12	Kielce	3	10	6	5
	Σ	27	41	18	31

Tab. Nr 18 Wskaźnik rezultatu: Sprzedaż energii cieplnej w ciągu roku w budynkach użyteczności publicznej [GJ]

Obszar *	Sprzedaż energii cieplnej w ciągu roku w budynkach użyteczności publicznej [GJ]		
	2015	2016	2017
POWIAT KIELECKI I MIASTO KIELCE	364 119	367 893	Dane będą dostępne w listopadzie 2018 r

* Dane na niższym szczeblu niż powiat nie są dostępne ze względu na obowiązującą tajemnicę statystyczną (art. 38 ustawy o statystyce publicznej)

Tab. Nr 19 Wskaźnik rezultatu: Stopień wykorzystania miejsc noclegowych na obszarze KOF

LP	Gmina KOF	Stopień wykorzystania miejsc noclegowych na obszarze KOF		
		2015	2016	2017
1	Chęciny	25,0	22,1	26,2 %
2	Chmielnik	bd	bd	
3	Daleszyce	17,0	22,6	
4	Górno	21,4	16,9	
5	Maslów	32,1	33,1	
6	Miedziana Góra	8,6	10,9	
7	Morawica	bd	bd	
8	Piekoszów	9,5	10,0	
9	Sitkówka-Nowiny	24,3	26,6	
10	Strawczyn	6,4	21,0	
11	Zagnańsk	11,0	12,3	
12	Kielce	25,4	29,4	

Tab. Nr 20 Wskaźnik rezultatu: Liczba dni w ciągu roku, w których odnotowano dobowe przekroczenia emisji pyłu PM 10 na obszarze KOF

LP	Lokalizacja stacji Państwowego Monitoringu Środowiska	Liczba dni w ciągu roku, w których odnotowano dobowe przekroczenia emisji pyłu PM 10			
		2014*	2015*	2016**	2017***
1	Kielce ul. Jagiellońska	68	66	45	62
2	Kielce ul. Kusocińskiego	47	45	33	41
3	Nowiny, ul. Parkowa	69	80	57	71

* Dane z WIOŚ Kielce

** Dane na podstawie informacji zawartych w Ocenie jakości powietrza w województwie świętokrzyskim w roku 2016 - <http://kielce.pios.gov.pl/raporty,raporty.htm>*** Dane na podstawie informacji zawartych w Ocenie jakości powietrza w województwie świętokrzyskim w roku 2017 - http://kielce.pios.gov.pl/content/raporty/or_jak_pow/2018/roczna.pdf

10.3 Wskaźniki rezultatu w ramach Osi 8,9 i 10

Realizacja wskaźników rezultatu w ramach Osi priorytetowych Nr 8, 9 i 10 zobrazowana jest w poniższej tabeli.

Tab. Nr. 21 Wskaźniki rezultatu w ramach Osi 8,9 i 10

Oś priorytetowa - kod	Poddziałanie - kod	Nazwa wskaźnika	Jednostka miary	Wartość osiągnięta od początku realizacji projektu	Wartość bazowa	Wartość docelowa
Oś 8	RPSW.08.01.02	Liczba osób, które powróciły na rynek pracy po przerwie związanej z urodzeniem/ wychowaniem dziecka, po opuszczeniu programu	os	1,00	45%	90%
	RPSW.08.01.02	Liczba osób pozostających bez pracy, które znalazły pracę lub poszukują pracy po opuszczeniu programu	os	9,00	45%	90%
	RPSW.08.02.03	Liczba osób, które dzięki interwencji EFS zgłosiły się na badanie profilaktyczne	os	514,00	nd	15 952
	RPSW.08.03.06	Liczba nauczycieli, którzy uzyskali kwalifikacje lub nabyli kompetencje po opuszczeniu programu [osoby]	os	0,00	74%	80
	RPSW.08.03.06	Liczba szkół i placówek systemu oświaty wykorzystujących sprzęt TIK do prowadzenia zajęć edukacyjnych [szt.]	os	0,00	podlega monitorowaniu	podlega monitorowaniu
	RPSW.08.03.06	Liczba szkół, w których pracownie przedmiotowe wykorzystują wyposażenie do prowadzenia zajęć edukacyjnych [szt.]	os	0,00	97%	97%
	RPSW.08.03.06	Liczba uczniów, którzy nabyli kompetencje kluczowe po opuszczeniu programu [osoby]	os	0,00	100%	90%
	RPSW.08.05.04	Liczba nauczycieli kształcenia zawodowego oraz instruktorów praktycznej nauki zawodu, którzy uzyskali kwalifikacje lub nabyli kompetencje po opuszczeniu programu [osoby]	os	0,00	74%	80%
Oś 9	RPSW.09.02.02	Liczba osób zagrożonych ubóstwem lub wykluczeniem społecznym poszukujących pracy, uczestniczących w kształceniu lub szkoleniu, zdobywających kwalifikacje, pracujących (łącznie z prowadzącymi działalność na własny rachunek) po opuszczeniu programu	os	0,00	47%	23%
	RPSW.09.02.02	Liczba wspartych w programie miejsc świadczenia usług społecznych istniejących po zakończeniu projektu	os	0,00	90%	90%
oś 10	RPSW.10.02.02	Liczba osób, które uzyskały kwalifikacje po opuszczeniu programu	os	19,00	39%	39%
	RPSW.10.02.02	Liczba osób pracujących, łącznie z prowadzącymi działalność na własny rachunek, po opuszczeniu programu	os	16,00	51%	51%
	RPSW.10.02.02	Liczba utworzonych miejsc pracy w ramach udzielonych z EFS środków na podjęcie działalności gospodarczej	os	0,00	nd	192

11. SPRAWOZDAWCZOŚĆ I MONITORING

Sprawozdawczość i monitoring wspomagają proces zarządzania funduszami strukturalnymi, dostarczają informacji o postępie realizacji i efektywności wdrażania pomocy.

Zgodnie z art. 50 *Rozporządzenia ogólnego*, IZ RPOWŚ – Departament Polityki Regionalnej zbiera i opracowuje roczne oraz końcowe sprawozdanie z wdrażania RPOWŚ 2014-2020 w poprzednim roku budżetowym i po ich zatwierdzeniu przez Komitet Monitorujący przedkłada w wyznaczonym prawodawstwem terminie do Komisji Europejskiej.

Dane odnoszące się do wskaźników wykonania są zapisywane i przechowywane w systemie elektronicznym IZ RPOWŚ.

IP ZIT przygotowują wybrane dane do informacji kwartalnych oraz sprawozdań rocznych i końcowych w trybie informacyjnym, polegającym na podaniu danych ilościowych w formie tabelarycznej oraz jakościowych w formie opisowej zgodnie z instrukcją przygotowania sprawozdania rocznego/końcowego przygotowaną przez Instytucję do spraw koordynacji wdrożeniowej Umowy Partnerstwa (IK UP).

11.1. OBOWIĄZKI IP ZIT W ZAKRESIE SPRAWOZDAWCZOŚCI

Sporządzanie sprawozdań rocznych i końcowego z realizacji RPOWŚ 2014-2020, w zakresie zadań powierzonych IP RPO WŚ 2014-2020

Instytucja Pośrednicząca w ramach Instrumentu Zintegrowane Inwestycje Terytorialne Regionalnego Programu Operacyjnego Województwa Świętokrzyskiego na lata 2014 – 2020, IP ZIT sporządza sprawozdania roczne i końcowe z wdrażania programu w poprzednim roku budżetowym. IP sporządza sprawozdania z zakresu zadań powierzonych IP przez IZ RPO WŚ 2014-2020.

Sprawozdania zawierają kluczowe informacje nt. wdrażania programu i jego priorytetów w szczególności danych finansowych (w zakresie zadań powierzonych IP wspólnych wskaźników i wskaźników specyficznych oraz wartości docelowych ujętych ilościowo). Przedstawiają również syntezę wyników wszystkich ewaluacji programu, a także inne kwestie, które wpływają na wykonanie programu oraz podjęte działania. Sporządzanie sprawozdań rocznych i końcowego z realizacji RPOWŚ 2014-2020, w zakresie zadań powierzonych IP ZIT na podstawie danych z SL2014 zgodnie ze stanem na ostatni dzień okresu sprawozdawczego, w oparciu o narzędzie do raportowania z SL2014 w tym narzędzie Oracle wg wytycznych opracowanych przez IZDPR.

Sprawozdania roczne i końcowe przekazywane są przez IP ZIT do IZ RPO WŚ 2014-2020 w formie elektronicznej wraz ze skanem pisma informującego o przekazaniu sprawozdania. Całościowe sprawozdania opracowane przez IZ RPOWŚ są przekazywane przez IZ RPOWŚ do KE za pomocą systemu SFC 2014.

W związku z nowelizacją Wytycznych w zakresie sprawozdawczości na lata 2014-2020, zmianie uległ zakres sprawozdań przekazywanych przez IP ZIT do IZ. Od 2017 roku IP ZIT nie miała obowiązku składania sprawozdań kwartalnych.

Instytucja Pośrednicząca ZIT realizowała prawidłowo swoje obowiązki w zakresie monitoringu i sprawozdawczości.

Sprawozdanie Roczne za 2017 r – przekazano do IZ (DPR) w dniu 27.03.2018 r.

11.2. OBOWIĄZKI IP ZIT W ZAKRESIE MONITORINGU

Do zadań IP ZIT w zakresie monitoringu należy:

- Monitorowanie poziomu realizacji wskaźników dotyczących powierzonych i realizowanych zadań w ramach RPOWŚ.
- Przygotowanie i przekazywanie wszelkich informacji w zakresie monitoringu powierzonych zadań na żądanie, w formie i terminie wskazanym IZ DW EFRR.
- Przekazywanie we wskazanym terminie do IZ RPOWŚ oraz IZ DW EFRR i IZ wszelkich dokumentów, danych, informacji i wyjaśnień związanych z realizacją zadań.
- Monitorowanie stanu przygotowania projektów pozakonkursowych do realizacji i niezwłoczne informowanie IZ DW EFRR o ewentualnych opóźnieniach w przygotowaniu do realizacji, jednocześnie przedkładając plan naprawczy.
- Monitorowanie wskaźników realizacji Strategii ZIT, analiza realizacji celów strategicznych.
- Analiza porównawcza KOF z innymi obszarami funkcjonalnymi w Polsce.
- Analiza trendów rozwojowych dla Kieleckiego Obszaru Funkcjonalnego.

RAPORT Z MONITOROWANIA STANU PRZYGOTOWANIA PROJEKTÓW REALIZOWANYCH W TRYBIE POZAKONKURSOWYM

PI ZIT realizowała w 2017 roku swoje zadania z zakresu monitoringu prawidłowo. Raport z monitorowania stanu przygotowania projektów realizowanych w trybie pozakonkursowym przygotowujący jest zgodnie z załącznikiem nr EFRR.VI.1. do Instrukcji wykonawczej IZ i przekazywany, w terminie do 15 dnia każdego miesiąca następującego po kwartale sprawozdawczym, do IZ (DW EFRR)

Złożone do IZ (DW EFRR) Sprawozdania w tym zakresie:

- **Raport za I kw. 2017 r.** – przekazano do IZ w dniu 13.04.2017 r. pismem ZFE-II.042.5.1.2017;
- **Raport za II kw. 2017 r.** – przekazano do IZ w dniu 14.07.2017 r. pismem ZFE-II.042.5.1.2017;
- **Raport za III kw. 2017 r.** – przekazano do IZ w dniu 16.10.2017 r. pismem ZFE-II.042.5.1.2017;
- **Raport za IV kw. 2017 r.** – przekazano do IZ w dniu 15.01.2018 r. pismem ZFE-II.042.5.1.2018;.

MONITOROWANIE STANU PRZYGOTOWANIA PROJEKTÓW POZAKONKURSOWYCH

- **Sprawozdania kwartalne z przygotowania projektów pozakonkursowych przedkładane przez beneficjentów.**

Beneficjenci (gminy KOF) przekazywali do IP ZIT, do 5 dnia każdego miesiąca następującego po kwartale sprawozdawczym, Sprawozdania kwartalne. Wzór sprawozdania stanowił załącznik do każdej umowy zawieranej pomiędzy beneficjentem a Instytucją Zarządzającą.

Sprawozdania odzwierciedlają stan bieżący i postęp przygotowania projektów pozakonkursowych. Sprawozdania obejmują stan przygotowania dokumentów niezbędnych do przedłożenia wniosku o dofinansowanie.

- **Formularze miesięczne z postępu finansowego realizacji projektów pozakonkursowych.**

Beneficjenci przekazywali do IP ZIT Formularze, do 5 dnia każdego miesiąca następującego po kwartale sprawozdawczym, Formularze zawierają szczegółowe dane nt. postępu finansowego realizacji projektów, stopnia osiągnięcia zakładanych wskaźników.

Informacje zawarte w Sprawozdaniach oraz Formularzach podlegają analizie i stanowią podstawą do wprowadzania działań naprawczych. W 2017 roku rozszerzono zakres danych w formularzach. Formularze od 2018 roku będą składane do IP ZIT za pośrednictwem Portalu ZIT KOF, o którym mowa w Rozdziale 13 niniejszego Raportu.

▪ **Spotkania monitorujące stan przygotowania projektów pozakonkursowych.**

W ramach wzmocnienia współpracy i monitoringu projektów pozakonkursowych realizowanych w ramach Strategii ZIT, od stycznia do grudnia 2017 r. w Biurze Zintegrowanych Inwestycji Terytorialnych odbywały się raz w miesiącu cykliczne spotkania robocze z koordynatorami ZIT Kieleckiego Obszaru Funkcjonalnego. Główne tematy spotkań. Celem spotkań jest bieżąca wymiana informacji na temat stanu zaawansowania prac przy realizacji poszczególnych inwestycji, wymiana poglądów, dyskusja, wspólne rozwiązywanie problemów. Na spotkaniach omawiane są, oprócz zagadnień związanych z projektami pozakonkursowymi, inne zagadnienia związane z wdrażaniem Strategii ZIT KOF.

MONITOROWANIE WSKAŹNIKÓW REALIZACJI STRATEGII ZIT

Zadanie omówione w Rozdz. 10 niniejszego Raportu

ANALIZA PORÓWNAWCZA KOF Z INNYMI OBSZARAMI FUNKCJONALNYMI W POLSCE.

Analiza jest w trakcie opracowywania.

ANALIZA TRENDÓW ROZWOJOWYCH DLA KIELECKIEGO OBSZARU FUNKCJONALNEGO.

Analiza zostanie przeprowadzona wraz z Ewaluacją on – going Strategii ZIT KOF, tj. w 2018 roku.

Odsunięcie perspektywy czasowej wykonania Analizy, spowoduje, że będzie można lepiej ocenić wpływ realizacji narzędzia ZIT na trendy rozwojowe

OBOWIĄZKI IP ZIT W ZAKRESIE EWALUACJI

Obok prowadzonego na bieżąco monitoringu, proces realizacji Strategii ZIT KOF będzie podlegał okresowej ewaluacji. Głównym celem ewaluacji będzie badanie i ocena procesu wdrażania Strategii ZIT KOF z punktu widzenia przyjętych kryteriów, w celu jego usprawnienia. Zgodnie z zapisami w Strategii ZIT KOF na lata 2014-2020, Ewaluacja będzie dokonywana w cyklach 3- letnich jak zadania zlecone zewnętrznemu podmiotowi. Do ewaluacji zostaną wykorzystane narzędzia ilościowe i jakościowe. Na jej podstawie powstanie raport zawierający m.in. opis procedury badawczej, wyniki badań oraz wnioski i rekomendacje będące podstawą do ewentualnej modyfikacji zapisów Strategii.

Pierwsze banie ewaluacyjne powinno być dokonane w 2018 roku.

12. PROJEKTY ZAKOŃCZONE

Do końca 2017 roku (wg Raportu SL2014 z dnia 4.01.2018r) zostały zakończone trzy projekty, w ramach Europejskiego Funduszu Rozwoju Społecznego. Kwota dofinansowania środkami Unii dla tych projektów to 932 153,98 PLN. Stanowi to 1,61% całkowitej alokacji na EFS.

Do końca 2017 r. nie został zakończony żaden projekt z EFRR.

Tab. Nr. 22 Projekty ZIT KOF – zrealizowane do końca 2017 roku.

Działanie - kod	Czy projekt zakończony	Wartość ogółem	Wkład UE	Beneficjent	Tytuł projektu
RPSW.08.01.00	T	85407,5	72 595,50	BAJKA PAULINA BILSKA	Żłobek bajka - przyjazne miejsce dla Twojego malucha
RPSW.08.03.00	T	688911	585 591,03	GMINA MORAWICA/ZESPÓŁ PLACÓWEK OŚWIATOWYCH W MORAWICY	Wesołe przedszkolaki
RPSW.08.03.00	T	322796,6	273 967,45	MARZENA JUSZCZAK SZKOŁA JĘZYKÓW OBCYCH "FLOWER"/ PRZEDSZKOLE JĘZYKOWE BAJKOWA KRAINA	"Przedszkole dla wszystkich"
			Σ	932 153,98	

13. ORGANY WSPIERAJĄCE IP ZIT - RADA PROGRAMOWA I KOMITET STERUJĄCY ZIT KOF

Komitet Sterujący składa się z przedstawicieli wszystkich jst wchodzących w skład Porozumienia ZIT KOF.

Do zadań Komitetu Sterującego należy m.in.:

- opiniowanie Strategii ZIT KOF,
- opiniowanie zmian w załącznikach do Strategii ZIT KOF dotyczących listy projektów strategicznych realizowanych w formule ZIT oraz listy projektów komplementarnych,
- opiniowanie kryteriów wyboru projektów do ZIT KOF,
- opiniowanie sprawozdań z realizacji projektów w ramach ZIT KOF,
- opiniowanie innych dokumentów niezbędnych w procesie wdrażania Strategii ZIT KOF wymaganych przez IZ RPOWŚ.

Rada Programowa składa się z przedstawicieli środowisk naukowych, organizacji pozarządowych, gospodarczych i biznesowych, oraz przedstawiciel Marszałka Województwa Świętokrzyskiego.

Do zadań Rady Programowej należy m.in.:

- opiniowanie projektów dokumentów stanowiących podstawę do podejmowania decyzji merytorycznych przez KS,
- opiniowanie kryteriów wyboru projektów,
- konsultacje dokumentów strategicznych wypracowanych w ramach ZIT.

Posiedzenia Rady Programowej i Komitetu Sterującego ZIT KOF odbyte w 2017 roku:

- **09.03.2017 r.** - wspólne Posiedzenie Rady Programowej i Komitetu Sterującego ZIT KOF. W trakcie spotkania omówiono stan realizacji instrumentu ZIT na terenie KOF oraz plany jego realizacji w roku 2017. Omówiono postępy w przygotowaniu i wdrażaniu projektów realizowanych w formule ZIT;
- **20.06.2017 r.** - wspólne Posiedzenie Rady Programowej i Komitetu Sterującego ZIT KOF. Przedstawiono propozycje dokonania zmian zakresu rzeczowego projektów pozakonkursowych (EFRR) jak i stworzenia listy rezerwowej projektów pozakonkursowych (EFRR). Omówiono stan zaawansowania prac nad projektami realizowanymi w formule ZIT. Ponadto Komitet Sterujący podjął uchwałę nr I/2017 w sprawie zaopiniowania dokumentu pn. „I Raport z realizacji Strategii ZIT KOF na lata 2014 - 2020” za okres 2015 - 2016.
- **12.09.2017 r.** - wspólne Posiedzenie Rady Programowej i Komitetu Sterującego ZIT KOF. Komitet Sterujący ZIT KOF podjął uchwały:
 - nr II/2017 w sprawie zmiany w składzie członkowskim Rady Programowej utworzonej w ramach Porozumienia.
 - nr III/2017 w sprawie rozszerzenia szczegółowej listy projektów strategicznych realizowanych w formule ZIT w trybie pozakonkursowym.Przedstawiona została również lista zidentyfikowanych projektów rezerwowych.
- **15.12.2017 r.** - wspólne Posiedzenie Rady Programowej i Komitetu Sterującego ZIT KOF. Omówione zostały efekty wdrażania instrumentu Zintegrowanych Inwestycji Terytorialnych w województwie świętokrzyskim do roku 2017. Na koniec spotkania przedstawiono główne założenia ZIT Plus. W posiedzeniu Komitetu Sterującego uczestniczyli Dyrektorzy i pracownicy Departamentów Urzędu Marszałkowskiego odpowiedzialni za wdrażanie RPO w naszym regionie.

Protokoły z posiedzeń organów wspierających ZIT KOF zawierają szczegółowe informacje nt. uczestników posiedzeń, zaproszonych gości, podejmowanych uchwał, podejmowanych dyskusji, przedstawianych prezentacji itp.

14. REALIZACJA ZADAŃ POWIERZONYCH IP ZIT

Realizacja zadań powierzonych IP ZIT odbywa się na podstawie „Porozumienia w sprawie powierzenia zadań Instytucji Pośredniczącej w ramach instrumentu Zintegrowane Inwestycje Terytorialne Regionalnego Programu Operacyjnego Województwa Świętokrzyskiego na lata 2014 – 2020”, zawartego w dniu 29 czerwca 2015 r, zmienionego Anekssem Nr 1 do porozumienia z dnia 26 stycznia 2016 r. oraz Anekssem Nr 2 z dnia 19.12.2017 r.

Do zadań IP ZIT należy m.in:

1. Opracowanie i przedłożenie zaopiniowanej przez KS ZIT KOF Strategii Zintegrowanych Inwestycji Terytorialnych Kieleckiego Obszaru Funkcjonalnego na lata 2014-2020, do zatwierdzenia przez IZ RPOWŚ i właściwe ministerstwa.

- Proces ten został szczegółowo opisany w „I Raporcie z realizacji Strategii Zintegrowanych Inwestycji Terytorialnych Kieleckiego Obszaru Funkcjonalnego na lata 2014-2020, za okres 2015-2016 r.”.
- 2. Aktualizowanie *Strategii ZIT KOF* w trybie zaopiniowania przez KS ZIT KOF i przedłożenie do IZ RPOWŚ.
 - *Strategia ZIT KOF* w roku 2017 nie podlegała aktualizacji .
- 3. Opracowanie kryteriów oceny zgodności ze Strategią ZIT dotyczących wyboru projektów w trybie konkursowym i pozakonkursowym w formule ZIT oraz przedstawienie do akceptacji przez IZ RPOWŚ do zatwierdzenia Komitetowi Monitorującemu RPOWŚ 2014-2020.
 - Kryteria oceny zgodności ze Strategią ZIT KOF projektów współfinansowanych z EFS były w 2017 poddane aktualizacji. Planowany termin przedstawienia kryteriów do zatwierdzenia przez Komitet Monitorujący RPOWŚ IZ RPOWŚ – styczeń 2018 r.
- 4. Współpraca IZ RPOWŚ w przygotowaniu harmonogramów naboru wniosków o dofinansowanie projektów z obszaru ZIT KOF.
 - Harmonogram naboru wniosków o dofinansowanie dla RPOWŚ do końca 2017 r. był uaktualniany pięciokrotnie, zmiany nie dotyczyły terminów konkursów dedykowanych ZIT. IP ZIT uczestniczyła w opracowaniu Harmonogramu naboru wniosków o dofinansowanie w trybie konkursowym dla Regionalnego Programu Operacyjnego Województwa Świętokrzyskiego na rok 2018 r., który został przyjęty przez Zarząd Województwa Świętokrzyskiego 24 listopada 2017 r.
- 5. Udział w ocenie wniosków w ramach Komisji Oceny Projektów pracowników IP ZIT i/lub wskazanych przez nią ekspertów w zakresie weryfikacji projektów pod kątem zgodności ze Strategią ZIT KOF.
 - **Udział w ocenie wniosków o dofinansowanie w ramach EFS**
W roku 2017 ogłoszono 10 konkursów, wszystkie w ramach 8 Osi priorytetowej RPOWŚ 2014 – 2020. Konkursy dotyczyły następujących działań:
 - 8.1. - Równość mężczyzn i kobiet we wszystkich dziedzinach, w tym dostęp do zatrudnienia, rozwój kariery, godzenie życia zawodowego i prywatnego
 - 8.2. - Aktywne i zdrowe starzenie się
 - 8.3.- Zwiększenie dostępu do wysokiej jakości edukacji przedszkolnej oraz kształcenia podstawowego, gimnazjalnego i ponadgimnazjalnego
 - 8.4. - Kształcenie ustawiczne osób dorosłych
 - 8.5. - Rozwój i wysoka jakość szkolnictwa zawodowego oraz kształcenia ustawicznegoW 2017 r. pracownicy IP ZIT ocenili 69 wniosków o dofinansowanie projektów. Od początku uruchomienia konkursów do końca 2017 r. pracownicy IP ZIT ocenili 167 wniosków o dofinansowanie projektów.
 - **Udział w ocenie wniosków o dofinansowanie w ramach EFRR**
W ramach projektów pozakonkursowych Instytucja Zarządzająca RPOWŚ Departament Wdrażania EFRR ogłosił pozostałe dwa nabory w ramach Osi 6 realizowane w formule ZIT tj. Działanie 6.4 – Infrastruktura drogowa – ZIT KOF i Działanie 6.6 – Infrastruktura edukacyjna i szkoleniowa – ZIT KOF.
Pracownicy IP ZIT przeprowadzili w 2017 r. ocenę 30 wniosków o dofinansowanie projektów pozakonkursowych w zakresie oceny zgodności ze Strategią ZIT KOF.
- 6. Udział w procedurze odwoławczej w zakresie oceny zgodności ze strategią ZIT KOF.

- W 2017 r. do IP ZIT wpłynęło 10 protestów dotyczących oceny zgodności ze Strategią ZIT - ocena części merytorycznej A i w tym zakresie IP ZIT przedstawiała swoje uzasadnienia dokonanej oceny. W wyniku przeprowadzenia procedury odwoławczej jeden projekt z działania 10.2.2 został rekomendowany do dofinansowania skutkiem czego została zawarta umowa o dofinansowanie projektu..
7. Monitorowanie i sprawozdawczość z realizacji Priorytetów Inwestycyjnych realizowanych w ramach ZIT w ramach RPOWŚ.
- Informacje w tym zakresie przedstawiono w Rozdziale 10 niniejszego Raportu.

Szczegółowe sprawozdania roczne z realizacji opisanych wyżej zadań przedkładane są corocznie do Ministerstwa Rozwoju .

Prawidłowość realizacji zadań przez IP ZIT potwierdzona została kontrolą systemową przeprowadzoną przez IZ RPOWŚ w dniach 01÷12 czerwca 2017 roku. Kontrola nie stwierdziła żadnych nieprawidłowości ani uchybień.

INNE DZIAŁANIA IP ZIT SŁUŻĄCE WŁAŚCIWEJ REALIZACJI INSTRUMENTU ZIT

1. WSPARCIE EKSPERCKIE W POSTACI DORADZTWA (PROJECT PIPELINE)

W ramach doradztwa pipeline Biuro ZIT w 2017 roku zorganizowało wsparcie eksperckie dla gmin KOF przygotowujących projekty w zakresie zrównoważonej mobilności miejskiej – budowy ścieżek rowerowych. W sumie z doradztwa które realizowano w dniach 16, 17 maja 2017 r. skorzystało 18 osób z ośmiu gmin KOF (Chęciny, Daleszyce, Górnio, Kielce, Masłów, Piekoszów, Sitkówka – Nowiny).

W dniach 20-21 września 2017 r. przeprowadzone zostało doradztwo w zakresie kwalifikowalności VAT w projektach dofinansowanych ze środków unijnych w ramach perspektywy 2014-2020.

Z usługi doradczej skorzystało 46 osób ze wszystkich gmin KOF.

2. DZIAŁANIA INFORMACYJNE – PROMOCYJNE IP ZIT

Portale i serwisy internetowe

Na potrzeby realizacji zadań IP ZIT, wszelkie informacje o działaniach poświęconych Zintegrowanym Inwestycjom Terytorialnym zamieszczane były w aktualnościach na portalu um.kielce.pl. Została specjalnie utworzona podstrona dedykowana Zintegrowanych Inwestycji Terytorialnych Kieleckiego Obszaru Funkcjonalnego <http://www.um.kielce.pl/aktualnosci-zit/> oraz aktualizacja prowadzonych na niej zakładek.

Portal dla Zintegrowanych Inwestycji Terytorialnych Kieleckiego Obszaru Funkcjonalnego

W sierpniu 2017 r. rozpoczęto pracę nad rozbudową Miejskiego Systemu Informacji Przestrzennej o Portal dla Zintegrowanych Inwestycji Terytorialnych Kieleckiego Obszaru Funkcjonalnego (Portal ZIT KOF). Portal ZIT KOF to narzędzie służące do gromadzenia i zarządzania informacjami o realizowanych projektach w ramach Zintegrowanych Inwestycji Terytorialnych na obszarze Kieleckiego Obszaru Funkcjonalnego. Portal ZIT KOF swoim zakresem 12 gmin wchodzących w skład Porozumienia ZIT. Liderem porozumienia jest

Prezydent Kielc Wojciech Lubawski. Koszt portalu został w 90% dofinansowany z Programu Operacyjnego Pomoc Techniczna 2014-2020.

System ten stanowić ma innowacyjne rozwiązanie wspomagające i automatyzujące pracę Biura ZIT oraz Koordynatorów Gminnych ZIT w następujących kluczowych obszarach:

- **Rejestracja** (inwentaryzacja) – narzędzia informatyczne i procedury do zbierania informacji o projektach realizowanych w ramach ZIT KOF, także z wykorzystaniem danych przestrzennych.
- **Monitorowanie** (analiza) – narzędzia informatyczne i procedury wspierające przeszukiwanie i analizę zebranych informacji o projektach realizowanych w ramach ZIT KOF, monitorowanie postępu projektów.
- **Sprawozdawczość** (raportowanie) – narzędzia informatyczne i procedury wspomagające generowanie niezbędnych zestawień i raportów o projektach realizowanych w ramach ZIT KOF.
- **Komunikacja społeczna** (konsultacje społeczne) – narzędzia informatyczne i procedury umożliwiające realizację konsultacji społecznych i innych działań ukierunkowanych na interaktywną komunikację ze społecznością mieszkańców KOF, także z wykorzystaniem danych przestrzennych.
- **Działania informacyjno-promocyjne** – narzędzia informatyczne i procedury zapewniające publikację istotnych informacji o działalności Biura ZIT KOF oraz Partnerów KOF (aktualności, przetargi, inne), także z wykorzystaniem danych przestrzennych.

Etap I, który swym zakresem obejmował w szczególności opracowanie Projektu graficznego oraz funkcjonalnego Portalu ZIT KOF zakończono w październiku 2017 r. W grudniu zakończono prace nad etapem II, który swym zakresem obejmował w szczególności dostawę systemu CMS oraz oprogramowania wspomagającego, a także wdrożenie Portalu ZIT KOF. Prace nad etapem III i IV rozpoczęły się w grudniu 2017 r. Wykonawca w etapie III wykonał testy przed uruchomieniem wdrożonego Portalu ZIT KOF oraz w etapie IV przeprowadził szkolenia administratorów i użytkowników. Na początku 2018 roku zaplanowany został odbiór końcowy zadania.

Publikacje, materiały wystawiennicze i wsparcie działań informacyjno-promocyjnych

Ogłoszenia prasowe i radiowe:

- ogłoszenia prasowe w prasie lokalnej nt. konkursów ZIT – 20 ogłoszeń (po 10 w każdym tytule regionalnym). Dwa ogłoszenia zostały powtórzone z nierozstrzygniętych i ponownie ogłoszonych konkursów. Jeden konkurs został ogłoszony przed zatwierdzeniem tego typu działań IP ZIT w tym zakresie stąd nie było objęte ogłoszeniami zlecanymi przez IP ZIT.

- ogłoszenia radiowe nt. konkursów ZIT KOF – 10 spotów (w tym dwa spoty powtórzone z nierozstrzygniętych i ponownie ogłoszonych konkursów).

Dodatkowo za zgodą Ministerstwa Rozwoju ogłoszenia o spotkaniu informacyjnym organizowanym przez IP ZIT zamieszczono również w radio i prasie lokalnej.

IP ZIT na bieżąco publikuje informacje z postępu realizacji ZIT w województwie świętokrzyskim również poprzez stronę internetową um.kielce.pl

15. PODSUMOWANIE I WNIOSKI

Strategia Zintegrowanych Inwestycji Terytorialnych Kieleckiego Obszaru Funkcjonalnego na lata 2014-2020 została przyjęta Uchwałą nr I/2016 Komitetu Sterującego ZIT KOF z dnia 17.02.2016 r. oraz Uchwałą Zarządu Województwa Świętokrzyskiego Nr 1209/15 z dnia 24.02.2016 r. i pozytywnie zaopiniowana przez Ministra Rozwoju w dniu 22.03.2016 r.

W latach 2016-2017 prowadzone były intensywne działania związane z wdrażaniem narzędzia ZIT na terenie Kieleckiego Obszaru Funkcjonalnego.

Rok 2016 zaowocował podpisaniem przez beneficjentów 5 umów w ramach **Europejskiego Funduszu Społecznego**, na łączną kwotę dofinansowania środkami UE 1 906 409,14 PLN. W ramach **Europejskiego Funduszu Rozwoju Regionalnego** gminy KOF podpisały 51 pre-umów dla wszystkich zidentyfikowanych projektów. Wykorzystanie alokacji środków EU w 2016 roku wyniosło 0,55%.

W roku 2017 Porozumienie ZIT KOF realizowało zapisy Planu naprawczego dla wdrażania instrumentu ZIT na terenie KOF. Obowiązek opracowania planów naprawczych narzucony został przez Ministerstwo Rozwoju i dotyczył wszystkich IZ RPO, dla których wartość podpisanych umów o dofinansowanie, na listopad 2016 r., była mniejsza niż 19 % alokacji dedykowanej ZIT.

Plan naprawczy zakładał osiągnięcie przez ZIT KOF następujących poziomów kontraktacji:

- I kwartał 2017 r. - 12,20 %,
- II kwartał 2017 r. - 22,74 %,
- III kwartał 2017 r. - 36,73 %,
- IV kwartał 2017 r. - 50,29 %.
-

W rezultacie wdrażania Strategii ZIT KOF osiągnięto następujące poziomy kontraktacji:

- I kwartał 2017 r. - 9,92 %,
- II kwartał 2017 r. - 24,98 %,
- III kwartał 2017 r. - 36,61 %,
- IV kwartał 2017 r. - 50,60 %.
-

I i IV kwartał 2017 roku w zakresie kontraktacji środków UE został zrealizowany z nadwyżką procentową. Niedotrzymanie zakładanych poziomów kontraktacji w II kwartale wynikało częściowo z przyczyn nienależnych od beneficjentów, w tym:

- w stosunku do umów EFRR, z powodu braku uzgodnień z PGE Dystrybucja S.A. możliwych do zaakceptowania przez j.s.t., które w przyszłości nie spowodowałyby konieczności zwrotu otrzymanego dofinansowania. Umowy o dofinansowanie zostały podpisane w kwartale II 2017 r.

- w stosunku do umów EFS, opóźnienia wynikały m.in. z faktu braku zabezpieczenia finansowego realizacji projektów, oraz protestu jednego z beneficjentów, co spowodowało przesunięcie podpisania umów o dofinansowanie na II kwartał.

Niedotrzymanie wykorzystania alokacji w III kwartale wyniosło tylko 0,1% punktu procentowego.

Odnosząc się do realizacji rzeczowej projektów, do końca 2017 roku zostały zakończone trzy projekty, w ramach Europejskiego Funduszu Rozwoju Społecznego. Nie został zakończony żaden projekt z EFRR (wg danych z systemu SL2014).

Reasumując, do 31 grudnia 2017 roku zostało podpisanych 30 umów o dofinansowanie projektów pozakonkursowych współfinansowanych z EFRR, na kwotę dofinansowania ze środków UE 134,37 mln PLN, a tym samym wykorzystano alokację dla EFRR w 46,73%. W ramach EFS podpisano 31 umów, na kwotę 40,78 mln PLN, tym samym wykorzystano alokację dla EFS w 70,34%.

IP ZIT KOF w 2017 roku podjęła szereg działań w celu przyspieszenia realizacji projektów konkursowych współfinansowanych z EFS i pozakonkursowych współfinansowanych z EFRR. Działania realizowane w ramach przyjętego *Planu Naprawczego* skupiły się na następujących tematach:

- Motywowanie gmin do przyspieszenia realizacji projektów ZIT: pisma, spotkania, indywidualne konsultacje, zewnętrzne wsparcie eksperckie,
- Maksymalne skrócenie czasu oceny projektów w zakresie zgodności ze Strategią ZIT KOF,
- Udział przedstawicieli Biura ZIT w spotkaniach organizowanych przez DW EFS informacyjnych i warsztatach nt. dofinansowania projektów EFS,
- Realizacja promujących ogłoszeń prasowych, radiowych
- doradztwo na rzecz beneficjentów w celu poprawy jakości przygotowywanej dokumentacji projektowej,
- wzmacnianie monitoringu postępu rzeczowo – finansowego przygotowania i realizacji projektów pozakonkursowych, poprzez rozszerzenie funkcjonującego już *Formularza dla projektów realizowanych w perspektywie finansowej 2014 – 2020* o informacje w zakresie statusu wniosku o dofinansowanie projektu oraz statusu przedłożonych wniosków o płatność.

Ponadto celem przyspieszenia realizacji projektów w ramach instrumentu ZIT, IP ZIT KOF podjęła w 2017 roku szereg innych działań celem przyspieszenia wdrażania instrumentu ZIT na terenie Kieleckiego Obszaru Funkcjonalnego.

Działania IP ZIT związane z problematyką zawierania przez gminy KOF umów dzierżawy urządzeń energetycznych z PGE Dystrybucja S.A.

Problem dotyczący dysponowania przez gminy obiektami energetycznymi na potrzeby modernizacji oświetlenia ulicznego, został zdiagnozowany już w drugim półroczu 2016r. IP ZIT celem unormowania zaistniałej sytuacji podjęła prace związane z opracowaniem jednolitego tekstu umowy dla wszystkich gmin KOF, tworzących Porozumienie ZIT KOF. W dniu 30.03.2017 r. opracowany został, pod przewodnictwem Instytucji Pośredniczącej ZIT KOF, projekt umowy dzierżawy, której postanowienia uwzględniały i zabezpieczały interesy samorządów. Przede wszystkim zabezpieczały one j.s.t. przed utratą dofinansowania z funduszy strukturalnych Unii Europejskiej, nie powodują naruszania przepisów ustawy o

finansach publicznych oraz regulacji prawnych dotyczących pomocy publicznej. Projekt umowy przekazano gminom KOF do wykorzystania w procesie przygotowywania dokumentacji aplikacyjnej.

Działania IP ZIT związane z przesunięciem terminów realizacji projektów EFRR.

IP ZIT przeprowadziła w na przełomie 2016/2017 szczegółową analizę stopnia zaawansowania realizacji projektów gmin Kieleckiego Obszaru Funkcjonalnego, współfinansowanych z Europejskiego Funduszu Rozwoju Regionalnego. Przeprowadzona analiza wykazała, że kilka projektów ma dość odległe terminy realizacji, w tym 4 projekty, których terminy złożenia wniosku o dofinansowanie zostały przewidziane w II półroczu 2019 r. i w 2020 r. IP ZIT zorganizowała spotkania oraz wystosowała stosowne pisma monitujące do wszystkich gmin o przyspieszenie prac przygotowawczych przy realizacji tych projektów. Ponadto na spotkaniach organizowanych przez IP ZIT wielokrotnie monitowano do gmin i podkreślano konieczność przyspieszenia tempa wdrażania mechanizmu ZIT.

W rezultacie uzyskano przyspieszenie terminów złożenia wniosków dla dwóch projektów gminy Strawczyn, projektu gminy Morawica oraz projektu termomodernizacyjnego gminy Chmielnik.

Działania Instytucji pośredniczącej ZIT KOF przy wdrażaniu Strategii Zintegrowanych Inwestycji terytorialnych na lata 2014-2020, należy ocenić bardzo dobrze. Stopień realizacji zakładanych poziomów kontraktacji i realizacji wniosków o płatność, na koniec 2017 roku, został osiągnięty. Prawdliwość realizacji zadań przez IP ZIT potwierdzona została kontrolą systemową przeprowadzoną przez IZ RPOWŚ w dniach 01÷12 czerwca 2017 r. Kontrola z zakresu nie stwierdziła żadnych nieprawidłowości ani uchybień.