



**V RAPORT
Z REALIZACJI STRATEGII
ZINTEGROWANYCH INWESTYCJI TERYTORIALNYCH
KIELECKIEGO OBSZARU FUNKCJONALNEGO 2014-2020
ZA ROK 2020**



Opracowanie :
Biuro Zarządzania Funduszami Europejskimi
Biuro Kieleckiego Obszaru Funkcjonalnego

MAJ 2021

SPIS TREŚCI

1. WPROWADZENIE	4
1.1 PRZEGLĄD DOTYCHCZAS OPRACOWANYCH RAPORTÓW Z REALIZACJI STRATEGII ZINTEGROWANYCH INWESTYCJI TERYTORIALNYCH KIELECKIEGO OBSZARU FUNKCJONALNEGO NA LATA 2014-2020	4
2. KIELECKI OBSZAR FUNKCJONALNY	7
3. GŁÓWNE ZAŁOŻENIA STRATEGII ZINTEGROWANYCH INWESTYCJI TERYTORIALNYCH KIELECKIEGO OBSZARU FUNKCJONALNEGO NA LATA 2014-2020	10
4. WDRAŻANIE STRATEGII ZINTEGROWANYCH INWESTYCJI TERYTORIALNYCH KIELECKIEGO OBSZARU FUNKCJONALNEGO NA LATA 2014-2020	11
4.2 RAMY WYKONANIA RPOWŚ 2014-2020	17
5. PROJEKTY REALIZOWANE W RAMACH EUROPEJSKIEGO FUNDUSZU ROZWOJU REGIONALNEGO (EFRR) - POZAKONKURSOWE	18
5.1. ZMIANY NA „SZCZEGÓŁOWEJ LIŚCIE PROJEKTÓW STRATEGICZNYCH REALIZOWANYCH W FORMULE ZIT W TRYBIE POZAKONKURSOWYM” STANOWIĄCEJ ZAŁĄCZNIK NR 1 DO STRATEGII ZIT KOF, WPROWADZONE W 2020 R.	23
5.2. ZMIANY ZGŁOSZONE PRZEZ IP ZIT DO REGIONALNEGO PROGRAMU OPERACYJNEGO WOJEWÓDZTWA ŚWIĘTOKRZYSKIEGO NA LATA 2014-2020	24
5.3. PROJEKTY POZAKONKURSOWE (EFRR) – REALIZACJA 2020	25
6. PROJEKTY REALIZOWANE W RAMACH EUROPEJSKIEGO FUNDUSZU SPOŁECZNEGO (EFS) – KONKURSOWE	28
6.2. UMOWY W RAMACH EUROPEJSKIEGO FUNDUSZU SPOŁECZNEGO	28
7. STOPIEŃ WYKORZYSTANIA ALOKACJI DLA ZIT KOF - PODSUMOWANIE	31
8. PROJEKTY KOMPLEMENTARNE, ZIDENTYFIKOWANE PRZEZ POROZUMIENIE ZIT ORAZ WPISUJĄCE SIĘ W STRATEGIĘ ZIT KOF	34
8.1. PROJEKTY KOMPLEMENTARNE, ZIDENTYFIKOWANE PRZEZ POROZUMIENIE ZIT	34
8.2. PROJEKTY WPISUJĄCE SIĘ W STRATEGIĘ ZIT KOF	36
9. PLAN NAPRAWCZY	37
10. STOPIEŃ REALIZACJI WSKAŹNIKÓW PRODUKTU I REZULTATU PRZYJĘTYCH W STRATEGII ZIT KOF	38
10.1 WSKAŹNIKI PRODUKTU	38
10.2 WSKAŹNIKI REZULTATU W RAMACH OSI 6.	40
10.3 WSKAŹNIKI REZULTATU W RAMACH OSI 8,9 I 10	43
11. SPRAWOZDAWCZOŚĆ I MONITORING	45
11.1. OBOWIĄZKI IP ZIT W ZAKRESIE SPRAWOZDAWCZOŚCI	45
11.2. OBOWIĄZKI IP ZIT W ZAKRESIE MONITORINGU	46
12. PROJEKTY ZAKOŃCZONE	47
13. ORGANY WSPIERAJĄCE IP ZIT - KOMITET STERUJĄCY I RADA PROGRAMOWA ZIT KOF	48
14. REALIZACJA ZADAŃ POWIERZONYCH IP ZIT	50
14.1. PODSTAWOWE ZADANIA IP ZIT	50
14.2. INNE DZIAŁANIA IP ZIT SŁUŻĄCE WŁAŚCIWEJ REALIZACJI INSTRUMENTU ZIT	52
14.2.1. WSPARCIE EKSPERCKIE W POSTACI DORADZTWA (PROJECT PIPELINE)	52
14.2.2. DZIAŁANIA INFORMACYJNE – PROMOCYJNE IP ZIT	53
14.2.3. GRUPY TEMATYCZNE	53
15. KONTROLA I EWALUACJA	56
15.1. KONTROLA SYSTEMOWA IP ZIT KOF	56
15.2. BADANIE EWALUACYJNE PN. OCENA EFEKTÓW EKOLOGICZNYCH, SPOŁECZNYCH I GOSPODARCZYCH INWESTYCJI W RAMACH DZIAŁAŃ PRO ŚRODOWISKOWYCH ORAZ Z ZAKRESU OCHRONY DÓBR ZARÓWNO NATURALNYCH I KULTUROWYCH W RAMACH RPOWŚ 2014-2020	57
15.3. BADANIE EWALUACYJNE PN.: OCENA WSPARCIA W OBSZARZE EDUKACJI W RAMACH RPOWŚ 2014-2020	57
15.4. BADANIE EWALUACYJNE PN.: OCENA WPŁYWU RPOWŚ 2014-2020 NA ZATRUDNIENIE I REGIONALNY RYNEK PRACY	58
16. PODSUMOWANIE I WNIOSKI	58

1. WPROWADZENIE

Strategia Zintegrowanych Inwestycji Terytorialnych Kieleckiego Obszaru Funkcjonalnego na lata 2014-2020 (**Strategia ZIT KOF**) jest dokumentem strategicznym określającym cele, kierunki rozwoju, zasady współpracy oraz najważniejsze działania i przedsięwzięcia do realizacji, wynikające z analizy barier i potencjałów rozwojowych. Strategia obejmuje swoim zasięgiem miasto wojewódzkie Kielce i powiązany z nim obszar funkcjonalny.

Podstawą prawną Strategii Zintegrowanych Inwestycji Terytorialnych Kieleckiego Obszaru Funkcjonalnego jest Porozumienie z dnia 11 maja 2015 r. (z późniejszymi zmianami) określające zasady współpracy przy przygotowaniu i realizacji instrumentu Zintegrowane Inwestycje Terytorialne Kieleckiego Obszaru Funkcjonalnego podpisane przez Miasto Kielce, Gminę i Miasto Chęciny, Miasto i Gminę Chmielnik, Miasto i Gminę Daleszyce, Miasto i Gminę Morawica, Gminę Górno, Gminę Masłów, Gminę Miedziana Góra, Gminę Piekoszków, Gminę Sitkówka-Nowiny, Gminę Strawczyn oraz Gminę Zagnańsk. Strategia została zaopiniowana pozytywnie Uchwałą NR I/2016 Komitetu Sterującego ZIT KOF z dnia 17.02.2016 r. oraz Uchwałą Zarządu Województwa Świętokrzyskiego NR 1209/15 z dnia 24.02.2016 r.

Minister Rozwoju w dniu 22.03.2016 r. wydał pozytywną opinię w zakresie zgodności Strategii ZIT KOF z Umową Partnerstwa oraz możliwości finansowania projektów z krajowych programów operacyjnych.

Strategia ZIT KOF podlegała procedurze strategicznej oceny oddziaływania na środowisko, na podstawie art. 47 Ustawy z dnia 03.10.2008 r. o udostępnianiu informacji o środowisku i jego ochronie, udziale społeczeństwa w ochronie środowiska oraz o ocenach oddziaływania na środowisko (tekst jednolity Dz. U. z 2013 r. poz. 1235 ze zm.). Prognoza oddziaływania na środowisko Strategii ZIT KOF została opracowana w czerwcu 2014 roku (aktualizacja lipiec 2015 r.) W Prognozie przeanalizowano możliwy wpływ na środowisko skutków, jakie mogą wystąpić w wyniku realizacji zamierzeń Strategii. W marcu 2018 roku opracowano aktualizację Strategii ZIT KOF, która została przyjęta Uchwałą NR II/2018 Komitetu Sterującego ZIT KOF z dnia 26.01.2018 roku pozytywnie zaopiniowana przez Zarząd Województwa Świętokrzyskiego oraz Ministra Rozwoju i Inwestycji w dniu 15.06.2018 r.

W styczniu oraz sierpniu 2020 ponownie zaktualizowano zapisy dokumentu m.in. w zakresie zmian na Szczegółowej liście projektów strategicznych realizowanych w formule ZIT w trybie pozakonkursowym. Każdorazowo występowano do Regionalnego Dyrektora Ochrony Środowiska w Kielcach o uzgodnienie braku konieczności przeprowadzenia strategicznej oceny oddziaływania na środowisko dla projektu zmiany dokumentu strategicznego.

Obowiązek opracowania przez Instytucję Pośredniczącą ZIT KOF **Raportu z realizacji Strategii ZIT KOF** wynika bezpośrednio z zapisów w Strategii. Dokument ten opracowywany jest corocznie przez Wydział (obecnie Biuro) Zarządzania Funduszami Europejskimi Urzędu Miasta Kielce, Biuro ZIT KOF (obecnie Biuro KOF) i podlegał opinii Komitetu Sterującego Kieleckiego Obszaru Funkcjonalnego.

1.1 PRZEGLĄD DOTYCHCZAS OPRACOWANYCH RAPORTÓW Z REALIZACJI STRATEGII ZINTEGROWANYCH INWESTYCJI TERYTORIALNYCH KIELECKIEGO OBSZARU FUNKCJONALNEGO NA LATA 2014-2020

- **I Raport z realizacji Strategii Zintegrowanych Inwestycji Terytorialnych Kieleckiego Obszaru Funkcjonalnego na lata 2014-2020, za okres 2015-2016**, zaopiniowany pozytywnie Uchwałą Komitetu Sterującego Zintegrowanych Inwestycji Terytorialnych Kieleckiego Obszaru Funkcjonalnego NR I/2017 z 20 czerwca 2017 r.

Lata 2015-2016 był to okres przygotowywania Strategii ZIT KOF, która została ostatecznie zaopiniowana pozytywnie Uchwałą nr I/2016 Komitetu Sterującego ZIT KOF z dnia 17.02.2016 r. oraz Uchwałą Zarządu Województwa Świętokrzyskiego Nr 1209/15 z dnia 24.02.2016 r. Minister Rozwoju w dniu 22.03.2016 r. wydał pozytywną opinię w zakresie zgodności Strategii ZIT KOF z Umową Partnerstwa oraz możliwości finansowania projektów z krajowych programów operacyjnych.

W tym okresie powstały też dokumenty programowe i instrukcje, w tym: „Instrukcja Wykonawcza Instytucji Pośredniczącej w ramach Instrumentu Zintegrowane Inwestycje Terytorialne Regionalnego Programu Operacyjnego Województwa Świętokrzyskiego na lata 2014 - 2020” oraz „Regulamin pracy Zespołu do spraw oceny zgodności projektów ze Strategią ZIT KOF na lata 2014-2020 w ramach Komisji Oceny Projektów oceniającej projekty konkursowe współfinansowane z EFS RPO WŚ na lata 2014-2020.”

Równolegle prowadzono działania związane z identyfikacją Instytucji Pośredniczącej, powstało logo ZIT KOF i materiały biurowe z oznaczeniami projektowymi.

Rok 2016 zaowocował podpisaniem przez beneficjentów 5 umów w ramach Europejskiego Funduszu Społecznego, na łączną kwotę dofinansowania środkami UE 1 906 409,14 PLN. W ramach Europejskiego Funduszu Rozwoju Regionalnego gminy KOF podpisały 51 pre-umów dla wszystkich zidentyfikowanych projektów. Wykorzystanie alokacji środków EU w 2016 roku wyniosło 0,55%.

- **II Raport z realizacji Strategii Zintegrowanych Inwestycji Terytorialnych Kieleckiego Obszaru Funkcjonalnego na lata 2014-2020, za rok 2017**, zaopiniowany pozytywnie Uchwałą Komitetu Sterującego Zintegrowanych Inwestycji Terytorialnych Kieleckiego Obszaru Funkcjonalnego NR VI/2018 z 21.06.2018 r.

W roku 2017 Porozumienie ZIT KOF realizowało zapisy Planu naprawczego dla wdrażania instrumentu ZIT na terenie KOF. Obowiązek opracowania planów naprawczych narzucony został przez Ministerstwo Rozwoju i dotyczył wszystkich IZ RPO, dla których wartość podpisanych umów o dofinansowanie, na listopad 2016 r., była mniejsza niż 19 % alokacji dedykowanej ZIT. W celu przyspieszenia absorpcji środków finansowych Unii Europejskiej Instytucja Pośrednicząca Zintegrowanych Inwestycji Terytorialnych Kieleckiego Obszaru Funkcjonalnego, w odpowiedzi na oczekiwania Ministerstwa Rozwoju, opracowała w grudniu 2016 r. w wspólnie z IP WUP i Instytucją Zarządzającą Regionalnym Programem Operacyjnym Województwa Świętokrzyskiego na lata 2014 – 2020 **Plan Naprawczy dla wdrażania instrumentu ZIT w województwie świętokrzyskim wraz z załącznikami m.in. Planem działań Porozumienia ZIT KOF (Plan Naprawczy).**

Plan Naprawczy zawierał oprócz szczegółowej analizy stanu wdrażania instrumentu ZIT KOF, listę działań IP ZIT podjętych już w 2016 r. w celu zwiększenia monitorowania realizacji wszystkich projektów, współfinansowanych zarówno z EFS jak i EFRR, a także działania podjęte celem efektywniejszej współpracy z beneficjentami. Wzmocniono m.in. system monitoringu przygotowania i realizacji pracy Koordynatorów poprzez rozbudowę sprawozdawczości przedstawianej przez Koordynatorów ZIT do Biura KOF. Ponadto w Planie Naprawczym zaproponowano dodatkowe działania naprawcze, m.in. optymalizację podziału zadań pomiędzy instytucjami w systemie realizacji instrumentu ZIT w województwie, a także działania celem

zwiększenia zaangażowania koordynatorów gminnych w działania zmierzające do zwiększenia efektywności realizacji instrumentu.

Jak wynika z analizy stanu wdrażania projektów w 2017 roku, stopień wykorzystania alokacji dla ZIT KOF do dnia 31.12.2017 r., w podpisanych umowach o dofinansowanie, wyniósł 50,60 %. (31 umów EFS i 30 umów EFRR). Porównując tę wartość z założeniami przyjętymi do Planu Naprawczego, IP ZIT KOF dotrzymała swartych w Planie zobowiązań, przewyższając przyjęty przez Ministerstwo procent wykorzystania alokacji w podpisanych umowach.

Działania Instytucji pośredniczącej ZIT KOF przy wdrażaniu Strategii oceniono bardzo dobrze. Stopień realizacji zakładanych poziomów kontraktacji i realizacji wniosków o płatność, na koniec 2017 roku, został osiągnięty.

- **III Raport z realizacji Strategii Zintegrowanych Inwestycji Terytorialnych Kieleckiego Obszaru Funkcjonalnego na lata 2014-2020, za rok 2018** zaopiniowany Uchwałą Komitetu Sterującego Zintegrowanych Inwestycji Terytorialnych Kieleckiego Obszaru Funkcjonalnego NR V/2019 z dnia 21.06. 2019 r.

Działania Instytucji Pośredniczącej ZIT KOF przy wdrażaniu Strategii Zintegrowanych Inwestycji terytorialnych na lata 2014-2020 oceniono bardzo dobrze. Do 31 grudnia 2018 roku zostało podpisanych 93 umowy o dofinansowanie projektów pozakonkursowych współfinansowanych z EFRR oraz EFS, na łączną kwotę 307,82 mln PLN, co stanowi 88,8 % wykorzystania alokacji dedykowanej ZIT KOF. Odnosząc się do wniosków płatność - zatwierdzono dla EFS i EFRR wnioski na kwotę 93,11 mln pln, co stanowi 27% wykorzystania alokacji dedykowanej ZIT KOF.

Zakładany w osi priorytetowej 6 cel główny, tj. stworzenie warunków do zrównoważonego rozwoju miasta Kielce i jego obszaru funkcjonalnego oraz poprawa jakości życia mieszkańców z uwzględnieniem zasad ochrony środowiska był realizowany zgodnie z założeniami przy zachowaniu odpowiedniej efektywności wdrażania. Należy pozytywnie ocenić wdrażanie działań w formule ZIT, która to gwarantuje mniejszą konkurencję o środki, a większą współpracę między sąsiednimi samorządami w ramach KOF. Wzmacnianie i poszerzanie tych relacji będzie procentowało zwiększeniem stopnia zintegrowania projektów, który do tej pory jest na wczesnym etapie zaawansowania.

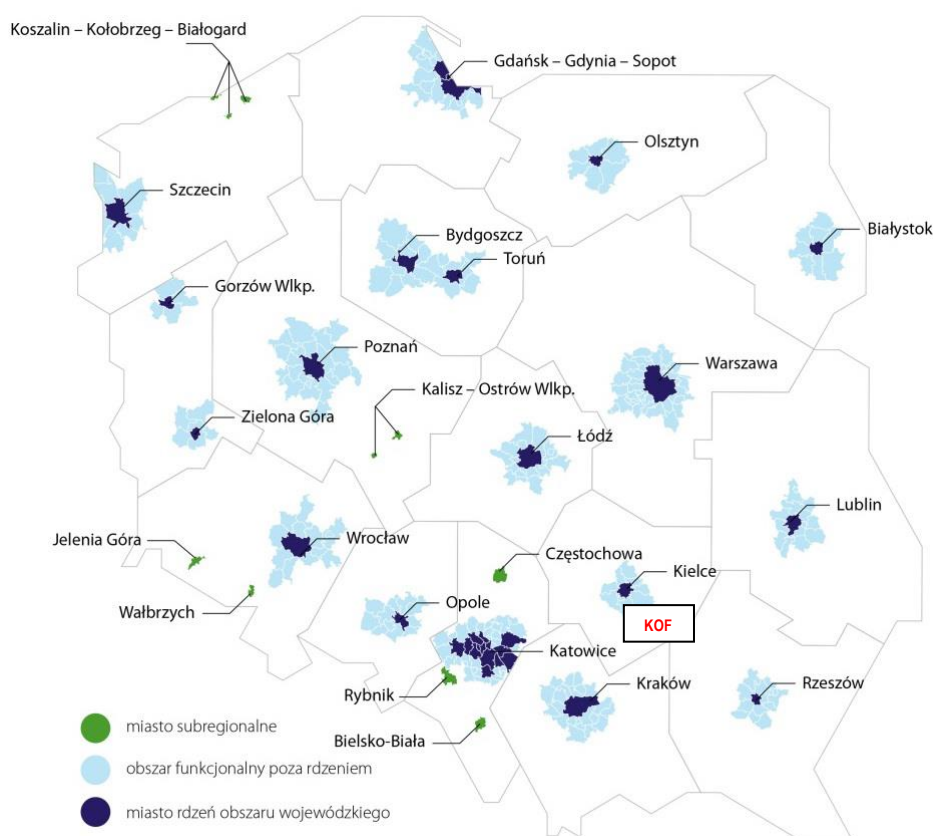
- **IV Raport z realizacji Strategii Zintegrowanych Inwestycji Terytorialnych Kieleckiego Obszaru Funkcjonalnego na lata 2014-2020, za rok 2019** zaopiniowany Uchwałą nr VII/2020 KS 14.07.2020 r.

W raporcie oceniono bardzo dobrze działania IP ZIT KOF przy wdrażaniu Strategii ZIT KOF na lata 2014-2020, co również potwierdziła przeprowadzona przez IZ RPOWŚ 2014-2020 Ewaluacja instrumentu Zintegrowane Inwestycje Terytorialne Kieleckiego Obszaru Funkcjonalnego. Niezależne grono ekspertów wskazało w tym dokumencie, iż kontraktacja na poziomie ponad 90% plasuje świętokrzyskie w czołówce województw pod względem wykorzystania puli środków dostępnych w formule ZIT. W przeprowadzonym badaniu ewaluacyjnym nie zidentyfikowano istotnych barier wdrażania instrumentu ZIT związanych z podziałem kompetencji i zadań pomiędzy instytucjami. Można spodziewać się, że nabyte w obecnej perspektywie doświadczenia wpłyną na lepsze zarządzanie procesem planowania i wyboru projektów strategicznych w przyszłości oraz rozwój mechanizmów partycypacyjnych w wymiarze zarządzania strategicznego, na co wskazują zarówno opinie przedstawicieli strony instytucjonalnej, jak i beneficjentów uczestniczących w badaniu.

2. KIELECKI OBSZAR FUNKCJONALNY

W Polsce ZIT są realizowane na 24 obszarach funkcjonalnych, w tym na 17 obszarach funkcjonalnych miast wojewódzkich (tak zwane ZIT „wojewódzkie”) oraz siedmiu obszarach funkcjonalnych miast subregionalnych/regionalnych (tak zwane RIT). Kielecki Obszar Funkcjonalny (KOF) należy do mniejszych obszarów funkcjonalnych w kraju i składa się z 12 gmin. W roku 2018 liczba mieszkańców wg faktycznego miejsca zamieszkania KOF wynosiła 339 357 mieszkańców, co stanowi 28 % mieszkańców całego województwa świętokrzyskiego. Szczegółowe dane zawiera tabela poniżej. KOF tworzą: Miasto Kielce, Gmina i Miasto Chęciny, Miasto i Gmina Chmielnik, Miasto i Gmina Daleszyce, Miasto i Gmina Morawica, Gmina Górno, Gmina Masłów, Gmina Miedziana Góra, Gmina Piekoszków, Gmina Sitkówka-Nowiny (od 1 stycznia 2021 r. Nowiny), Gmina Strawczyn oraz Gmina Zagnańsk.

RYS. NR 1. Zakres przestrzenny 24 obszarów funkcjonalnych realizacji ZIT w Polsce



Źródło – Informacja o wynikach kontroli NIK Zintegrowane Inwestycje Terytorialne w Perspektywie Finansowej 2014–2020

Misją gmin Kieleckiego Obszaru Funkcjonalnego, działających w porozumieniu, jest współpraca w zakresie realizacji Strategii Zintegrowanych Inwestycji Terytorialnych, odpowiadającej na wyzwania społeczne, gospodarcze i przestrzenne dotyczące mieszkańców i przedsiębiorców obszaru funkcjonalnego. Głównym celem jest utrzymanie liczby mieszkańców KOF i przyciągnięcie nowych osób poprzez stałą poprawę jakości życia oraz wspieranie rozwoju przedsiębiorstw i tworzenie nowych miejsc pracy, poprzez stałą współpracę ze sferą nauki i gospodarki.

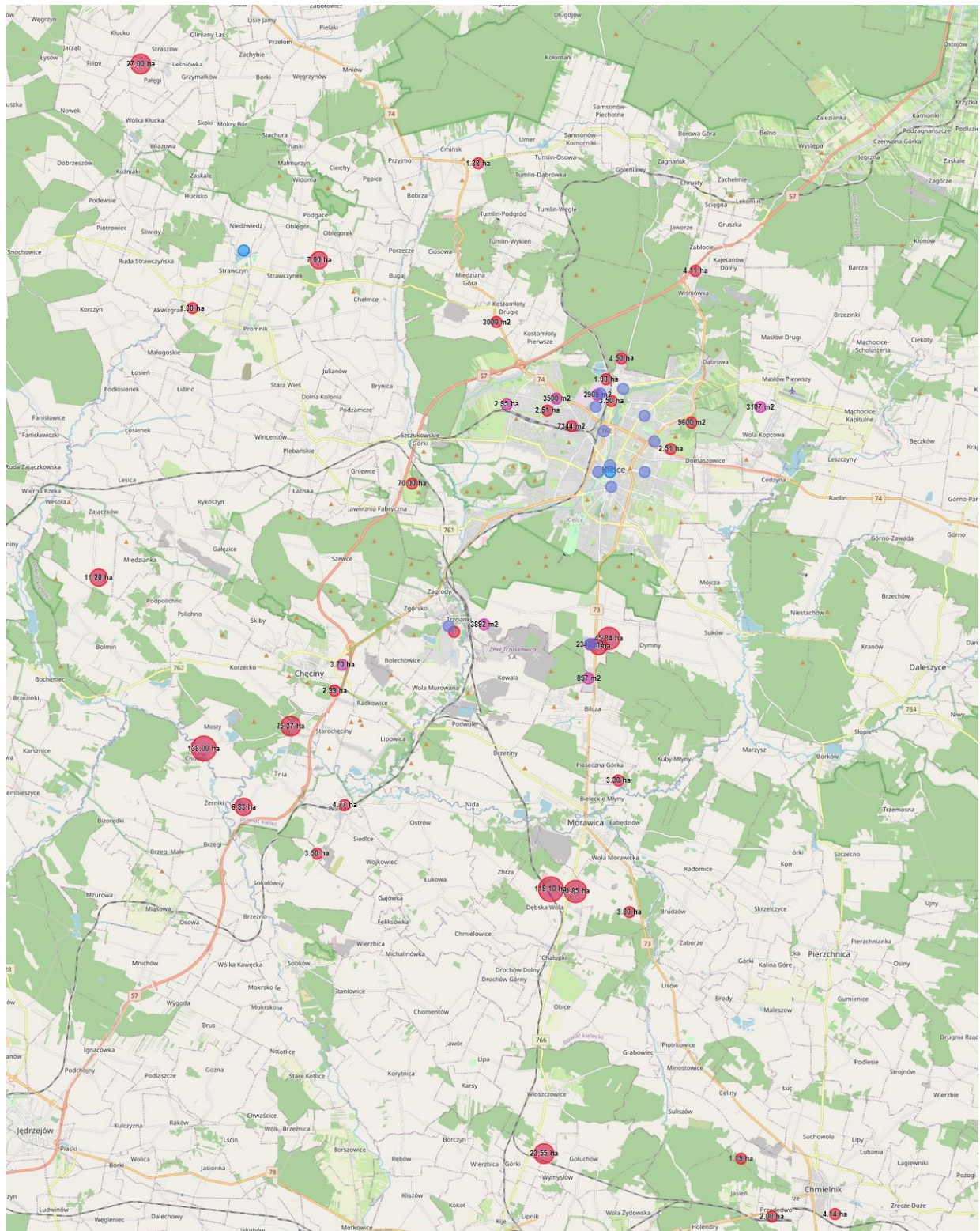
TAB. NR 1. KIELECKI OBSZAR FUNKCJONALNY - DEMOGRAFIA, POWIERZCHNIA.

Gminy	Ludność (stan na 31.12.2019 r.)	Ogólne saldo migracji	Powierzchnia km ²
Chęciny	15 111	20	127,4
Chmielnik	11 264	-25	142,2
Daleszyce	15 865	9	222,4
Górno	14 559	86	83,2
Maslów	11 063	90	85,6
Miedziana Góra	11 632	85	71,1
Morawica	16 756	190	140,4
Piekoszów	16 489	-3	103,0
Sitkówka-Nowiny	7 910	60	45,6
Strawczyn	10 874	84	86,3
Zagnańsk	12 982	7	124,9
Kielce	194 852	-474	109,7
GMINY KOF	339 357 28% mieszkańców woj. świętokrzyskiego	129	1 342 11,5 % powierzchni woj. świętokrzyskiego
WOJ. ŚWIĘTOKRZYSKIE	1 233 961	-3719	11 711

ATRAKCYJNOŚĆ INWESTYCYJNA KOF-u

Poniższy rysunek obrazuje lokalizacje terenów inwestycyjnych przeznaczonych na sprzedaż na terenie KOF-u.

RYS.NR 2. Tereny inwestycyjne przeznaczone na sprzedaż na terenie KOF



- Oferty inwestycyjne
- Lokale handlowo-usługowe
- Tereny
- Hale
- Biura
- Oferty dla turystyki

Źródło: <http://mapa.invest.kielce.pl/>

3. GŁÓWNE ZAŁOŻENIA STRATEGII ZINTEGROWANYCH INWESTYCJI TERYTORIALNYCH KIELECKIEGO OBSZARU FUNKCJONALNEGO NA LATA 2014-2020

Strategia jest zorganizowana na kilku poziomach, każdemu z celów strategicznych są przyporządkowane priorytety strategiczne, w ramach których wyróżniono działania do wykonania.

Cel 1. Poprawa warunków do rozwoju przedsiębiorczości i tworzenia miejsc pracy

Działania strategiczne planowane do realizacji w ramach celu strategicznego to m.in.:

- Promocja i wsparcie samozatrudnienia
- Aktywizacja zawodowa osób bezrobotnych
- Wsparcie osób powracających na rynek pracy po przerwie związanej z urodzeniem/wychowaniem dziecka
- Wydłużenie aktywności zawodowej osób w wieku produkcyjnym poprzez udział w programach zdrowotnych

Cel 2. Poprawa dostępności komunikacyjnej i bezpieczeństwa drogowego

- Rozbudowa i poprawa jakości dróg na obszarze KOF tak, aby zwiększyć wewnętrzną i zewnętrzną integrację obszaru funkcjonalnego oraz bezpieczeństwo drogowe
- Rozwój i integracja systemu komunikacji publicznej
- Poprawa ilości i jakości taboru autobusowego
- Budowa obwodnic Kielc
- Działania na rzecz zwiększenia dostępności zewnętrznej KOF, w tym w szczególności transportem samochodowym i lotniczym
- Wykorzystanie transportu kolejowego do poprawy połączeń między gminami KOF a Kielcami

Cel 3. Rozwój oferty zdrowotnej, socjalnej i edukacyjnej, w tym poprawa jakości nauczania.

- Zwiększenie liczby miejsc w przedszkolach i poprawa dostępu do nich we wszystkich gminach KOF
- Rozwój oferty edukacyjnej szkół na terenie KOF, w tym zajęć pozalekcyjnych
- Rozbudowa i wyposażenie placówek oświatowych
- Rozwój oferty kształcenia zawodowego dla branż obecnych na terenie KOF
- Edukacja na rzecz innowacyjności i promocja postaw innowacyjnych
- Wsparcie zmiany oferty edukacyjnej szkół zawodowych i średnich na dostosowaną do potrzeb rynku prac
- Stworzenie systemu szkoleń oraz przekwalifikowania dla mieszkańców KOF
- Budowa i wyposażenie Centrum Kształcenia Praktycznego
- Aktywizacja osób zagrożonych wykluczeniem
- Zwiększenie dostępności usług zdrowotnych

Cel 4. Zwiększenie atrakcyjności turystycznej KOF.

- Zagospodarowanie lokalnych zasobów przyrodniczych i ekologicznych na potrzeby rekreacji, turystyki i edukacji wraz z ich promocją
- Rozwój infrastruktury sportowej, turystycznej, rekreacyjnej

Cel 5. Poprawa efektywności energetycznej oraz inwestycje w odnawialne źródła energii.

- Termomodernizacja obiektów użyteczności publicznej w każdej gminie
- Modernizacja oświetlenia ulicznego
- Zwiększenie wykorzystania odnawialnych źródeł energii
- Realizacja planów gospodarki niskoemisyjnej
- Uporządkowanie i rozwój systemu ścieżek rowerowych w KOF

Wymienione wyżej cele strategiczne zidentyfikowane zostały w ramach następujących osi i priorytetów inwestycyjnych *Regionalnego Programu Operacyjnego Województwa Świętokrzyskiego 2014-2020* :

Europejski Fundusz Rozwoju Regionalnego (EFRR)

Oś 6 – Rozwój Miast

- PI 4c Działanie 6.1. Efektywność energetyczna w sektorze publicznym
- PI 4e Działanie 6.2. Promowanie strategii niskoemisyjnych oraz zrównoważona mobilność miejska
- PI 6d Działanie 6.3. Ochrona i wykorzystanie obszarów cennych przyrodniczo
- PI 7b Działanie 6.4. Infrastruktura drogowa
- PI 10a Działanie 6.6. Infrastruktura edukacyjna i szkoleniowa

Europejski Fundusz Społeczny (EFS)

Oś 8 – Rozwój edukacji i aktywne społeczeństwo

- PI 8iv Działanie 8.1. Równość mężczyzn i kobiet we wszystkich dziedzinach, w tym dostęp do zatrudnienia, rozwój kariery, godzenie życia zawodowego i prywatnego
- PI 8vi Działanie 8.2. Aktywne i zdrowe starzenie się
- PI 10i Działanie 8.3. Zwiększenie dostępu do wysokiej jakości edukacji przedszkolnej oraz kształcenia podstawowego, gimnazjalnego i ponadgimnazjalnego
- PI 10iii Działanie 8.4. Kształcenie ustawiczne osób dorosłych
- PI 10iv Działanie 8.5. Rozwój i wysoka jakość szkolnictwa zawodowego oraz kształcenia ustawicznego

Oś 9 – Włączenie społeczne i walka z ubóstwem

- PI 9iv Działanie 9.2. Ułatwienia dostępu do wysokiej jakości usług społecznych i zdrowotnych

Oś 10 – Otwarty rynek pracy

- PI 8i Działanie 10.2. Działania na rzecz podniesienia aktywności zawodowej osób powyżej 29 roku życia
- PI 8iii Działanie 10.4. Rozwój przedsiębiorczości i tworzenie nowych miejsc pracy

4. WDRAŻANIE STRATEGII ZINTEGROWANYCH INWESTYCJI TERYTORIALNYCH KIELECKIEGO OBSZARU FUNKCJONALNEGO NA LATA 2014-2020

4.1 ALOKACJA ŚRODKÓW DLA ZIT W REGIONALNYM PROGRAMIE OPERACYJNYM WOJEWÓDZTWA ŚWIĘTOKRZYSKIEGO NA LATA 2014-2020 (RPOŚW)

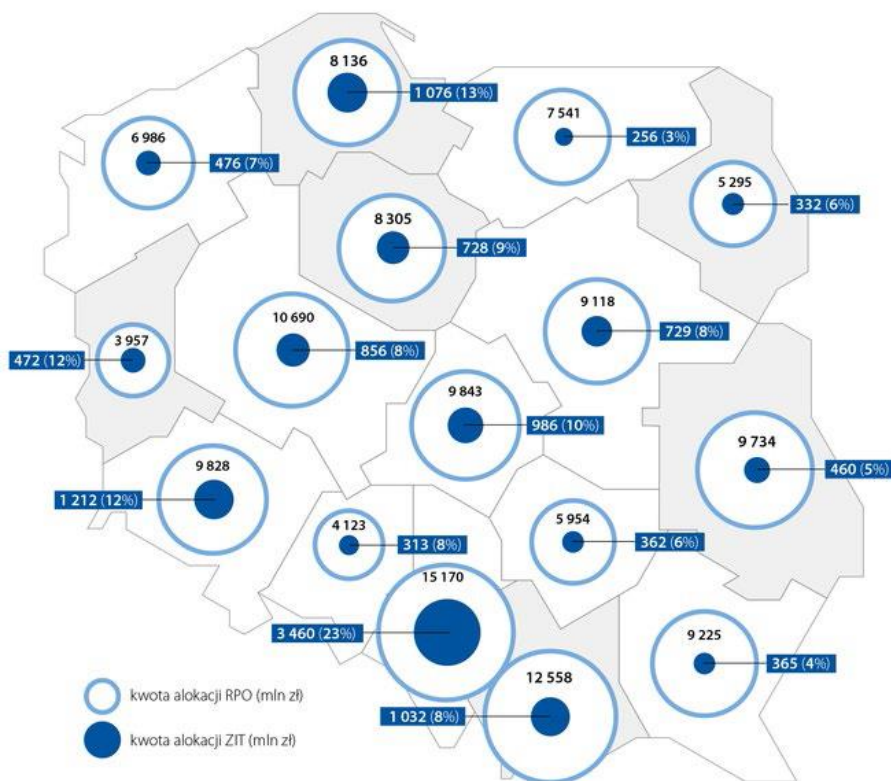
TAB NR. 2 ALOKACJA ŚRODKÓW DLA ZIT

FUNDUSZ	WARTOŚĆ DOFINANSOWANIA UE [EURO]	UDZIAŁ ALOKACJI ZIT W CAŁKOWITEJ ALOKACJI ŚRODKÓW DLA RPOŚW*
EFRR	68 597 514,00	6,99%
EFS	13 800 000,00**	3,60%
Razem EFRR + EFS	82 397 514,00	6,04%

* Całkowita kwota środków dla RPOŚW – 1 364 543 593,00 [EURO]

** Na przestrzeni całej perspektywy finansowej alokacja wzrosła do 13 901 798,00 EURO.

Dla porównania, zaprezentowano poniżej udział alokacji ZIT we wszystkich Regionalnych Programach Operacyjnych



Źródło – Informacja o wynikach kontroli NIK Zintegrowane Inwestycje Terytorialne w Perspektywie Finansowej 2014–2020

Poniższe tabele prezentują szczegółowy podział dofinansowania UE dla ZIT w ramach RPO WŚ 2014-2020 na poszczególne Osie priorytetowe, Poddziałania, Działania, Cele tematyczne oraz priorytety inwestycyjne, w ramach Europejskiego Funduszu Rozwoju Regionalnego oraz Europejskiego Funduszu Społecznego.

TAB. NR 3. REALIZACJA CELÓW STRATEGII ZIT KOF - EFRR

Fundusz	Oś - nazwa	Działanie - kod	Alokacja ogółem (euro)	Poddziałanie - kod	Poddziałanie - nazwa	Cel Tematyczny	Priorytet Inwestycyjny	Priorytet Inwestycyjny - nazwa	Cel Tematyczny Strategii ZIT KOF
EFRR	Rozwój miast	6.1	13 637 709 14 039 372*	nd	nd	4	4c	Wspieranie efektywności energetycznej, inteligentnego zarządzania energią i wykorzystania odnawialnych źródeł energii w infrastrukturze publicznej, w tym w budynkach publicznych, i w sektorze mieszkaniowym	5. Poprawa efektywności energetycznej oraz inwestycje w odnawialne źródła energii
EFRR	Rozwój miast	6.2	11 592 859 11 392 027*	nd	nd	4	4e	Promowanie strategii niskoemisyjnych dla wszystkich rodzajów terytoriów, w szczególności dla obszarów miejskich, w tym wspieranie zrównoważonej multimodalnej mobilności miejskiej i działań adaptacyjnych mających oddziaływanie łagodzące na zmiany klimatu	2. Poprawa dostępności komunikacyjnej i bezpieczeństwa drogowego
EFRR	Rozwój miast	6.2		nd	nd	4	4e	Promowanie strategii niskoemisyjnych dla wszystkich rodzajów terytoriów, w szczególności dla obszarów miejskich, w tym wspieranie zrównoważonej multimodalnej mobilności miejskiej i działań adaptacyjnych mających oddziaływanie łagodzące na zmiany klimatu	2. Poprawa dostępności komunikacyjnej i bezpieczeństwa drogowego
EFRR	Rozwój miast	6.2		nd	nd	4	4e	Promowanie strategii niskoemisyjnych dla wszystkich rodzajów terytoriów, w szczególności dla obszarów miejskich, w tym wspieranie zrównoważonej multimodalnej mobilności miejskiej i działań adaptacyjnych mających oddziaływanie łagodzące na zmiany klimatu	2. Poprawa dostępności komunikacyjnej i bezpieczeństwa drogowego

V RAPORT Z REALIZACJI STRATEGII ZIT KOF NA LATA 2014 -2020

EFRR	Rozwój miast	6.3	10 229 626 10 028 794*	nd	nd	6	6d	Ochrona i przywrócenie różnorodności biologicznej, ochrona i rekultywację gleby oraz wspieranie usług ekosystemowych, także poprzez program „Natura 2000” i zieloną infrastrukturę	4.Zwiększenie atrakcyjności turystycznej KOF
EFRR	Rozwój miast	6.4		nd	nd	6	6d	Ochrona i przywrócenie różnorodności biologicznej, ochrona i rekultywację gleby oraz wspieranie usług ekosystemowych, także poprzez program „Natura 2000” i zieloną infrastrukturę	4.Zwiększenie atrakcyjności turystycznej KOF
EFRR	Rozwój miast	6.4	25 906 807	nd	nd	7	7b	Zwiększanie mobilności regionalnej poprzez łączenie węzłów drugorzędnych i trzeciorzędnych z infrastrukturą TEN-T, w tym z węzłami multimodalnymi	2. Poprawa dostępności komunikacyjnej i bezpieczeństwa drogowego
EFRR	Rozwój miast	6.6	7 230 513	nd	nd	10	10a	Inwestowanie w kształcenie, szkolenie oraz szkolenie zawodowe na rzecz zdobywania umiejętności i uczenia się przez całe życie poprzez rozwój infrastruktury edukacyjnej i szkoleniowej	3.Rozwój oferty zdrowotnej, socjalnej i edukacyjnej, w tym poprawa jakości nauczania

Alokacja EFRR : 68 597 514 EURO

(*) W SZOOP (wersja 18) z września 2018 r. Zarząd Województwa Świętokrzyskiego dokonał przesunięcia alokacji dla ZIT pomiędzy działaniami 6.1, 6.2, 6.3.

Po zmianach alokacja dla działań wynosi:

6.1 „Efektywność energetyczna w sektorze publicznym ZIT KOF” – 14 039 372 Euro,

6.2 „Promowanie strategii niskoemisyjnych oraz zrównoważona mobilność miejska” – 11 392 027Euro,

6.3 „Ochrona i wykorzystanie obszarów cennych przyrodniczo” – 10 028 794 Euro,

co ujęto w powyższej tabeli.

TAB. NR 4. REALIZACJA CELÓW STRATEGII ZIT KOF – EFS

Fundusz	Oś - nazwa	Działanie - kod	Alokacja ogółem (euro)	Poddziałanie - kod	Poddziałanie - nazwa	Cel Tematyczny	Priorytet Inwestycyjny	Priorytet Inwestycyjny - nazwa	Cel Tematyczny Strategii ZIT KOF
EFS	Rozwój edukacji i aktywne społeczeństwo	8.1	200 000 ostatecznie: 491 550	8.1.2	Zwiększanie dostępu do opieki nad dziećmi do lat 3 – ZIT	8	8iv	Równość mężczyzn i kobiet we wszystkich dziedzinach, w tym dostęp do zatrudnienia, rozwój kariery, godzenie życia zawodowego i prywatnego oraz promowanie równości wynagrodzeń za taką samą pracę	1. Poprawa warunków do rozwoju przedsiębiorczości i tworzenia miejsc pracy
EFS	Rozwój edukacji i aktywne społeczeństwo	8.2	2 200 000	8.2.3	Wsparcie profilaktyki zdrowotnej – ZIT	8	8vi	Aktywne i zdrowe starzenie się	1. Poprawa warunków do rozwoju przedsiębiorczości i tworzenia miejsc pracy
EFS	Rozwój edukacji i aktywne społeczeństwo	8.3	2 400 000	8.3.6	Wzrost jakości edukacji ogólnej – ZIT	10	10i	Ograniczenie i zapobieganie przedwczesnemu kończeniu nauki szkolnej oraz zapewnianie równego dostępu do dobrej jakości wczesnej edukacji elementarnej oraz kształcenia podstawowego, gimnazjalnego i ponadgimnazjalnego, z uwzględnieniem formalnych, nieformalnych i pozaformalnych ścieżek kształcenia umożliwiających ponowne podjęcie kształcenia i szkolenia	3.Rozwój oferty zdrowotnej, socjalnej i edukacyjnej, w tym poprawa jakości nauczania
EFS	Rozwój edukacji i aktywne społeczeństwo	8.3		8.3.6	Wzrost jakości edukacji ogólnej – ZIT	10	10i	Ograniczenie i zapobieganie przedwczesnemu kończeniu nauki szkolnej oraz zapewnianie równego dostępu do dobrej jakości wczesnej edukacji elementarnej oraz kształcenia podstawowego, gimnazjalnego i ponadgimnazjalnego, z uwzględnieniem formalnych, nieformalnych i pozaformalnych ścieżek kształcenia umożliwiających ponowne podjęcie kształcenia i szkolenia	3.Rozwój oferty zdrowotnej, socjalnej i edukacyjnej, w tym poprawa jakości nauczania
EFS	Rozwój edukacji i aktywne społeczeństwo	8.3		8.3.6	Wzrost jakości edukacji ogólnej – ZIT	10	10i	Ograniczenie i zapobieganie przedwczesnemu kończeniu nauki szkolnej oraz zapewnianie równego dostępu do dobrej jakości wczesnej edukacji elementarnej oraz kształcenia podstawowego, gimnazjalnego i ponadgimnazjalnego, z uwzględnieniem formalnych, nieformalnych i pozaformalnych ścieżek kształcenia umożliwiających ponowne podjęcie kształcenia i szkolenia	3.Rozwój oferty zdrowotnej, socjalnej i edukacyjnej, w tym poprawa jakości nauczania
EFS	Rozwój edukacji i aktywne społeczeństwo	8.4	1 500 000	8.4.3	Podnoszenie umiejętności lub kwalifikacji osób dorosłych w obszarze ICT i języków obcych poprzez realizację oddolnych inicjatyw edukacyjnych – ZIT	10	10iii	Wyrównywanie dostępu do uczenia się przez całe życie o charakterze formalnym, nieformalnym i pozaformalnym wszystkich grup wiekowych, poszerzanie wiedzy, podnoszenie umiejętności i kompetencji siły roboczej oraz promowanie elastycznych ścieżek kształcenia, w tym poprzez doradztwo zawodowe i potwierdzanie nabytych kompetencji	3.Rozwój oferty zdrowotnej, socjalnej i edukacyjnej, w tym poprawa jakości nauczania

V RAPORT Z REALIZACJI STRATEGII ZIT KOF NA LATA 2014 -2020

EFS	Rozwój edukacji i aktywne społeczeństwo	8.5	1 500 000	8.5.4	Kształcenie ustawiczne – ZIT	10	10iv	Lepsze dostosowanie systemów kształcenia i szkolenia do potrzeb rynku pracy, ułatwianie przechodzenia z etapu kształcenia do etapu zatrudnienia oraz wzmacnianie systemów kształcenia i szkolenia zawodowego i ich jakości, w tym poprzez mechanizmy prognozowania umiejętności, dostosowania programów nauczania oraz tworzenia i rozwoju systemów uczenia się poprzez praktyczną naukę zawodu realizowaną w ścisłej współpracy z pracodawcami	3.Rozwój oferty zdrowotnej, społecznej i edukacyjnej, w tym poprawa jakości nauczania
EFS	Rozwój edukacji i aktywne społeczeństwo	8.5		8.5.4	Kształcenie ustawiczne – ZIT	10	10iv	Lepsze dostosowanie systemów kształcenia i szkolenia do potrzeb rynku pracy, ułatwianie przechodzenia z etapu kształcenia do etapu zatrudnienia oraz wzmacnianie systemów kształcenia i szkolenia zawodowego i ich jakości, w tym poprzez mechanizmy prognozowania umiejętności, dostosowania programów nauczania oraz tworzenia i rozwoju systemów uczenia się poprzez praktyczną naukę zawodu realizowaną w ścisłej współpracy z pracodawcami	3.Rozwój oferty zdrowotnej, społecznej i edukacyjnej, w tym poprawa jakości nauczania
EFS	Włączenie społeczne i walka z ubóstwem	9.2	800 000 ostatecznie: 970 000	9.2.2	Rozwój wysokiej jakości usług społecznych i zdrowotnych – ZIT	9	9iv	Ułatwianie dostępu do przystępnych cenowo, trwałych oraz wysokiej jakości usług, w tym opieki zdrowotnej i usług socjalnych świadczonych w interesie ogólnym	3.Rozwój oferty zdrowotnej, społecznej i edukacyjnej, w tym poprawa jakości nauczania
EFS	Włączenie społeczne i walka z ubóstwem	9.2		9.2.2	Rozwój wysokiej jakości usług społecznych i zdrowotnych – ZIT	9	9iv	Ułatwianie dostępu do przystępnych cenowo, trwałych oraz wysokiej jakości usług, w tym opieki zdrowotnej i usług socjalnych świadczonych w interesie ogólnym	3.Rozwój oferty zdrowotnej, społecznej i edukacyjnej, w tym poprawa jakości nauczania
EFS	Otwarty rynek pracy	10.2	2 500 000 ostatecznie: 2 327 042	10.2.2	Wsparcie aktywności zawodowej osób powyżej 29 roku życia pozostających bez zatrudnienia – ZIT	8	8i	Dostęp do zatrudnienia dla osób poszukujących pracy i osób biernych zawodowo, w tym długotrwale bezrobotnych oraz oddalonych od rynku pracy, także poprzez lokalne inicjatywy na rzecz zatrudnienia oraz wspieranie mobilności pracowników	1. Poprawa warunków do rozwoju przedsiębiorczości i tworzenia miejsc pracy
EFS	Otwarty rynek pracy	10.4	2 700 000 ostatecznie: 2 513 206	10.4.2	Wsparcie rozwoju przedsiębiorczości poprzez zastosowanie instrumentów bezzwrotnych - ZIT	8	8iii	Praca na własny rachunek, przedsiębiorczość i tworzenie przedsiębiorstw, w tym innowacyjnych mikro-, małych i średnich przedsiębiorstw	1. Poprawa warunków do rozwoju przedsiębiorczości i tworzenia miejsc pracy

Alokacja EFS: 13 901 798 EURO

4.2 RAMY WYKONANIA RPOWŚ 2014-2020

Projekty pozakonkursowe realizowane w ramach Zintegrowanych Inwestycji Terytorialnych realizowane są w ramach Osi priorytetowej Nr 6.

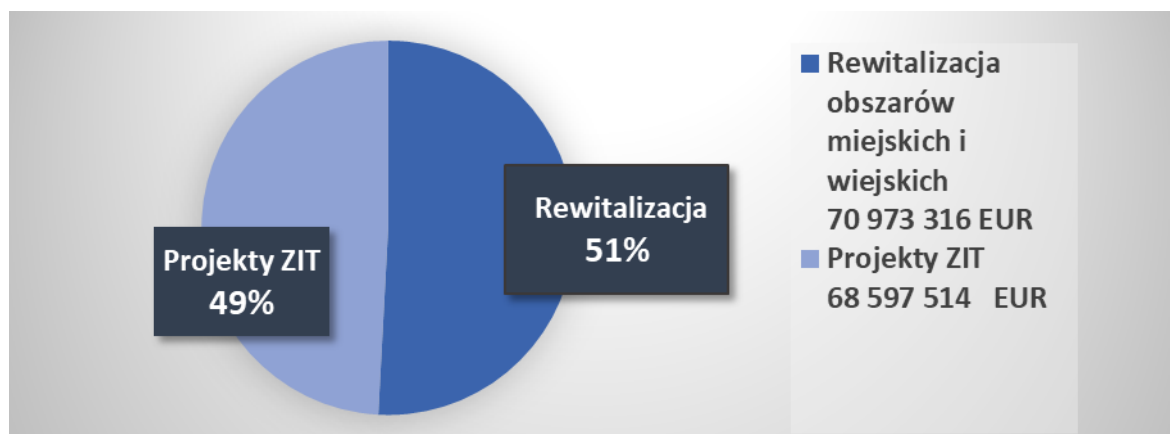
Cel pośredni wskazany w Ramach wykonania na rok 2018 został osiągnięty.

TAB. NR 5. RAMY WYKONANIA OSI PRIORYTETOWEJ 6

Os priorytetowa	Typ wskaźnika	Lp.	Wskaźnik lub KEW	Jednostka pomiaru	Fundusz	Kategoria regionu	Cel pośredni (2018)			Cel końcowy (2023)			Źródło danych	Wyjaśnienie adekwatności wskaźnika	Kwota rezerwy wykonania, która zostanie ostatecznie alokowana w 2019 r.
							M	K	O	M	K	O			
Os 6. Rozwój miast	Wskaźnik produktu	1.	Powierzchnia obszarów objętych rewitalizacją	ha	EFRR	Slabiej rozwinięty	N/D	N/D	0	N/D	N/D	118	SL 2014	Wskaźnik bezpośrednio związany ze wskaźnikiem produktu #1 Powierzchnia obszarów objętych rewitalizacją obrazującym 42% alokacji osi priorytetowej	7 123 211,00 EUR
	Wskaźnik KEW	2.	Powierzchnia obszarów objętych rewitalizacją w podpisanych umowach	ha	EFRR	Slabiej rozwinięty	N/D	N/D	70	N/D	N/D	n/d	SL 2014	Wskaźnik bezpośrednio związany ze wskaźnikiem produktu #1 Powierzchnia obszarów objętych rewitalizacją obrazującym 42% alokacji osi priorytetowej	
Wskaźnik finansowy	Wskaźnik produktu	3.	Liczba zmodernizowanych energetycznie budynków	szt.	EFRR	Slabiej rozwinięty	N/D	N/D	8	N/D	N/D	41	SL 2014	Wskaźnik dotyczy typów przedsięwzięć realizowanych w ramach PI 4c. Powiązane ze wskaźnikiem typy projektów odpowiadają za 11,8% alokacji osi priorytetowej	
	Wskaźnik finansowy	4.	Całkowita kwota certyfikowanych wydatków kwalifikowalnych	EUR	EFRR	Slabiej rozwinięty	N/D	N/D	16 470 588,00	N/D	N/D	148 587 197,00	SL 2014	N/D	

źródło: RPOWŚ na lata 2014-2020 Wersja 10 listopad 2020r.

RYS. NR 5. ALOKACJA ŚRODKÓW UE DLA OSI 6. ROZWÓJ MIAST – 139 570 830 EUR

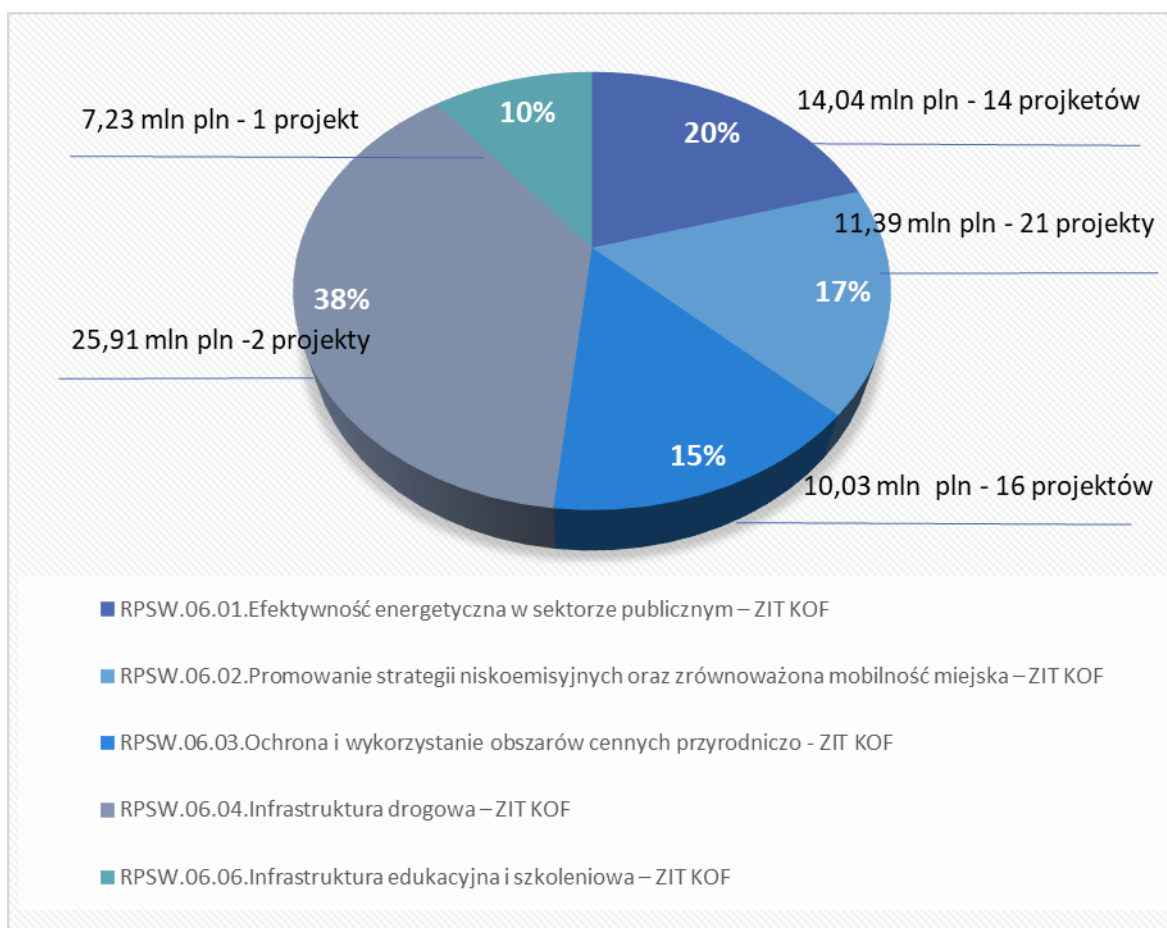


5. PROJEKTY REALIZOWANE W RAMACH EUROPEJSKIEGO FUNDUSZU ROZWOJU REGIONALNEGO (EFRR) - POZAKONKURSOWE

Gminy Kieleckiego Obszaru Funkcjonalnego, w ramach instrumentu ZIT realizują łącznie 54 projekty pozakonkursowe, współfinansowane z Europejskiego Funduszu Rozwoju Regionalnego. Projekty umieszczone są w Wykazie Projektów Zidentyfikowanych przez IZ RPOWŚ 2014-2020 w ramach trybu pozakonkursowego, stanowiącego Załącznik NR 5 do SZOOP RPOWŚ oraz na Szczegółowej liście projektów strategicznych realizowanych w formule ZIT w trybie pozakonkursowym, stanowiącej Załącznik NR 1 do *Strategii ZIT KOF*.

Listę projektów pozakonkursowych współfinansowanych z Europejskiego Funduszu Rozwoju Regionalnego, z podziałem na poszczególne priorytety inwestycyjne, obrazuje Tabela NR 7, natomiast poniższy wykres obrazuje rozkład alokacji środków UE na poszczególne działania.

RYS. NR 6. PROJEKTY POZAKONKURSOWE WSPÓLFINANSOWANE Z EFRR Z PODZIAŁEM NA DZIAŁANIA –ALOKACJA ORAZ LICZBA REALIZOWANYCH PROJEKTÓW



Alokacja EFRR dla działań ZIT wynosi 68 597 513 EU tj. 295 161 383,2 PLN (wg kursu 4,3028).

TAB. NR 6. SZCZEGÓŁOWA LISTA PROJEKTÓW STRATEGICZNYCH REALIZOWANYCH W TRYBIE POZAKONKURSOWYM (EFRR) (bez opisów projektów) wg stanu na 31.12.2020 r.

LP	Nazwa projektu	Gmina	Aktualna wartość całkowita projektu	Aktualna wartość dofinansowania projektu ze środków UE	Data podpisania umowy o dofinansowanie
4c. Wspieranie efektywności energetycznej inteligentnego zarządzania energią i wykorzystania odnawialnych źródeł energii w infrastrukturze publicznej, w tym w budynkach publicznych i sektorze mieszkaniowy					
1	Kompleksowa modernizacja energetyczna obiektów użyteczności publicznej na terenie Gminy Kielce, w ramach ZIT	Gmina Kielce	13,92	7,11	26.06.2017 r.
2	Termomodernizacja placówek publicznych na terenie gminy Chęciny	Gmina Chęciny	10,06	6,13	29.09.2017 r.
3	Termomodernizacja budynków użyteczności publicznej na terenie Gminy Chmielnik	Gmina Chmielnik	5,29	3,81	29.09.2017 r.
4.	Zmniejszenie zapotrzebowania na energię poprzez termomodernizację, modernizację urządzeń energetycznych budynków użyteczności publicznej z wykorzystaniem OZE na obszarze Gminy Daleszyce w ramach ZIT	Gmina Daleszyce	8,67	7,08	23.03.2017 r.
5.	Termomodernizacja budynków użyteczności publicznej na terenie gminy Górno	Gmina Górno	5,04	3,11	29.06.2017 r.
6.	Termomodernizacja z OZE w budynkach użyteczności publicznej na terenie Gminy Masłów	Gmina Masłów	4,26	3,09	23.03.2017 r.
7.	Termomodernizacja budynków użyteczności publicznej na terenie Gminy Miedziana Góra	Gmina Miedziana Góra	10,23	7,52	29.09.2017 r.
8.	Termomodernizacja budynków użyteczności publicznej na terenie Gminy Morawica Zadanie 1. Termomodernizacja budynku byłego pawilonu szpitalnego w Morawicy Zadanie 2. Termomodernizacja budynku Zespołu Szkół w Brzezinach	Gmina Morawica	15,96	5,33	25.07.2017 r.
9.	Zwiększenie efektywności energetycznej budynków użyteczności publicznej w gminie Piekoszów	Gmina Piekoszów	2,33	1,66	12.10.2017 r.
10	Termomodernizacja budynków użyteczności publicznej poprzez inwestycje w energię pochodzącą ze źródeł energii odnawialnej na terenie Gminy Sitkówka -Nowiny	Gmina Sitkówka-Nowiny	1,10	0,79	27.09.2017 r.

V RAPORT Z REALIZACJI STRATEGII ZIT KOF NA LATA 2014 -2020

11	Termomodernizacja budynków użyteczności publicznej Gminy Zagnańsk wraz z wykorzystaniem OZE	Gmina Zagnańsk	3,07	2,46	29.06.2017 r.
12	Termomodernizacja placówek publicznych na terenie Gminy Chęciny – Etap II	Gmina Chęciny	3,13	1,35	07.08.2019 r.
13	Termomodernizacja budynków użyteczności publicznej na terenie Gminy Chmielnik – Etap II	Gmina Chmielnik	2,25	1,74	17.04.2020 r.
14	Zwiększenie efektywności energetycznej budynków użyteczności publicznej w gminie Piekoszów (etap II)	Gmina Piekoszów	6,93	5,25	23.04.2020 r.
15	Termomodernizacja budynków użyteczności publicznej na terenie Gminy Daleszyce	Gmina Daleszyce	1,30	1,30	
7b. Zwiększanie mobilności regionalnej poprzez łączenie węzłów drugorzędnych i trzeciorzędnych z infrastrukturą TEN-T, w tym z węzłami multimodalnymi					
16	Rozbudowa ul. Łopuszniańskiej w Kielcach	Gmina Kielce	21,52	18,11	29.06.2017 r.
17	Przedłużenie drogi wojewódzkiej na odcinku od drogi krajowej 74 do drogi krajowej 73 poprzez rozbudowę ciągu ulic Zagnańskiej i Witosa w Kielcach oraz budowę nowego połączenia ul Witosa z ul. Radomską	Gmina Kielce	149,43	93,57	31.10.2018 r
10a. Inwestycje w edukację, umiejętności i uczenie się przez całe życie poprzez rozwój infrastruktury edukacyjnej i szkoleniowej					
18	Budowa Kieleckiego Centrum Kształcenia Praktycznego na rzecz wzrostu gospodarczego regionu świętokrzyskiego	Gmina Kielce	49,11	31,46	27.11.2017.
4e. Promowanie strategii niskoemisyjnych dla wszystkich rodzajów terytoriów, w szczególności dla obszarów miejskich, w tym wspieranie zrównoważonej multimodalnej mobilności miejskiej i działań adaptacyjnych mających oddziaływanie łagodzące na zmiany klimatu - modernizacja oświetlenia ulicznego					
19	Modernizacja oświetlenia ulicznego w Gminie Chęciny	Gmina Chęciny	1,88	1,59	5.06.2017 r.
20	Modernizacja oświetlenia na terenie Gminy Chmielnik	Gmina Chmielnik	2,67	2,12	14.03.2018 r.
21	Wsparcie gospodarki niskoemisyjnej poprzez modernizację oświetlenia ulicznego ZIT KOF na obszarze Gminy Daleszyce	Gmina Daleszyce	2,19	1,86	7.06.2017 r.
22	Modernizacja oświetlenia ulicznego na terenie Gminy Górnó	Gmina Górnó	3,57	2,22	22.06.2017 r.
23	Poprawa efektywności energetycznej Kielc poprzez modernizację oświetlenia ulicznego w gminie Kielce	Gmina Kielce	6,84	4,23	29.06.2018 r.
24	Modernizacja oświetlenia ulicznego na terenie Gminy Masłów	Gmina Masłów	2,33	1,98	18.04.2017 r.
25	Modernizacja oświetlenia drogowego na terenie Gminy Miedziana Góra	Gmina Miedziana Góra	2,20	1,73	22.09.2017 r.
26	Modernizacja oświetlenia ulicznego na terenie gminy Morawica	Gmina Morawica	2,62	2,23	20.09.2017 r
27	Zwiększenie efektywności energetycznej poprzez wymianę i modernizacją oświetlenia ulicznego na energooszczędne w gminie Piekoszów	Gmina Piekoszów	3,58	3,04	27.07.2018 r.

V RAPORT Z REALIZACJI STRATEGII ZIT KOF NA LATA 2014 -2020

28	Modernizacja oświetlenia ulicznego na terenie Gminy Sitkówka – Nowiny	Gmina Sitkówka-Nowiny	1,34	1,10	22.06.2017 r.
29	Wdrożenie systemu efektywności energetycznej oświetlenia ulicznego na terenie gminy Strawczyn.	Gmina Strawczyn	4,64	3,94	16.11.2017 r.
30	Modernizacja oświetlenia gminnego na terenie Gminy Zagnańsk	Gmina Zagnańsk	0,40	0,34	5.06.2017 r.
4e.Promowanie strategii niskoemisyjnych dla wszystkich rodzajów terytoriów, w szczególności dla obszarów miejskich, w tym wspieranie zrównoważonej multimodalnej mobilności miejskiej i działań adaptacyjnych mających oddziaływanie łagodzące na zmiany klimatu - Zrównoważona mobilność miejska budowa ścieżek rowerowych					
31	Zrównoważona mobilność miejska - budowa ścieżek rowerowych - Chęciny	Gmina Chęciny	5,82	0,69	27.05.2020 r.
32	Budowa ścieżek rowerowych na terenie Gminy Górno	Gmina Górno	2,99	2,54	
33	Budowa i modernizacja sieci ścieżek rowerowych w gminie Kielce jako element zrównoważonej mobilności miejskiej	Gmina Kielce	13,06	8,68	29.06.2018 r.
34	Rozbudowa sieci ścieżek rowerowych w Gminie Masłów	Gmina Masłów	3,18	1,57	29.12.2017 r.
35	Budowa ciągów rowerowych w gminie Piekoszów	Gmina Piekoszów	2,56	2,17	27.12.2017 r.
36	Budowa ścieżek rowerowych na terenie Gminy Sitkówka – Nowiny.	Gmina Sitkówka-Nowiny	4,00	3,40	20.03.2018 r.
37	Rozwijanie infrastruktury niskoemisyjnej poprzez budowę ścieżek rowerowych na terenie Gminy Zagnańsk	Gmina Zagnańsk	3,54	3,01	25.09.2017 r.
4e.Promowanie strategii niskoemisyjnych dla wszystkich rodzajów terytoriów, w szczególności dla obszarów miejskich, w tym wspieranie zrównoważonej multimodalnej mobilności miejskiej i działań adaptacyjnych mających oddziaływanie łagodzące na zmiany klimatu - Zrównoważona mobilność miejska budowa centrów przesiadkowych					
38	Wspieranie działań w zakresie zrównoważonej mobilności ZIT KOF na obszarze Gminy Daleszyce, poprzez budowę centrum przesiadkowego	Gmina Daleszyce	1,45	1,23	
6d. Ochrona i przywrócenie różnorodności biologicznej, ochrona i rekultywacja gleby oraz promowanie usług ekosystemowych, w tym programu natura 2000 oraz zielonej infrastruktury - możliwe sfinansowanie projektów obejmujących działania inwestycyjne umożliwiające wykorzystanie lokalnych zasobów przyrodniczych wraz z promocją np. zbiorniki wodne, stawy widokowe, tereny wypoczynkowe, ścieżki dydaktyczne					
39	Działania inwestycyjne na terenie Gminy Chęciny umożliwiające wykorzystanie lokalnych zasobów przyrodniczych wraz z ich promocją	Gmina Chęciny	3,64	2,92	11.04.2019 r.
40	Zagospodarowanie zbiornika wodnego "Andrzejówka" wraz z terenem przyległym w celu ochrony i promocji różnorodności biologicznej.	Gmina Chmielnik	4,98	2,24	28.02.2020 r
41	Budowa platformy widokowej w msc. Daleszyce oraz zagospodarowanie miejsc wokół świetlic wiejskich w msc. Cisów i Widelki jako zwiększenie efektywności wykorzystania zasobów przyrodniczych KOF na terenie gminy Daleszyce	Gmina Daleszyce	0,69	0,59	28.12.2017 r.
42	Zagospodarowanie terenu wokół kamieniołomu w miejscowości Górno	Gmina Górno	1,68	1,43	23.06.2017 r.
43	Zagospodarowanie terenu wokół zalewu w miejscowości Cedzyna i Leszczyny	Gmina Górno	2,72	1,48	27.09.2017 r.

44	Zagospodarowanie terenu wokół Zalewu Cedzyna na terenie Gminy Masłów	Gmina Masłów	2,70	2,20	05.12.2018 r.
45	Zagospodarowanie terenu wokół zbiorników wodnych w Gminie Morawica Zadanie 1. Zagospodarowanie terenu wokół zbiornika w Morawicy Zadanie 2. Zagospodarowanie terenu wokół zbiornika w Bilczy	Gmina Morawica	8,36	4,85	12.10.2017 r.
46	Zachowanie bioróżnorodności w rezerwatach na terenie gminy Piekoszów	Gmina Piekoszów	1,90	1,44	03.04.2019 r.
47	Budowa ścieżki edukacyjno-przyrodniczej na terenie Gminy Sitkówka-Nowiny.	Gmina Sitkówka-Nowiny	0,58	0,49	29.06.2018 r.
48	Ochrona terenów cennych przyrodniczo na terenie Gminy Strawczyn - ścieżka dydaktyczna	Gmina Strawczyn	4,39	3,48	25.04.2019 r.
49	Ochrona terenów cennych przyrodniczo na terenie Gminy Strawczyn –ścieżka narciarsko-biegowo-rowerowa	Gmina Strawczyn	1,34	1,05	02.04.2020 r.
50	Wykorzystanie lokalnych zasobów przyrodniczych poprzez zagospodarowanie terenów przy zbiornikach wodnych - Zagnańsk	Gmina Zagnańsk	2,26	1,92	31.12.2018 r.
6d. Ochrona i przywrócenie różnorodności biologicznej, ochrona i rekultywacja gleby oraz promowanie usług ekosystemowych, w tym programu natura 2000 oraz zielonej infrastruktury Alokacja wynikająca z ZIT w ramach RPOWŚ - możliwe sfinansowanie projektów z zakresu: rozbudowy, modernizacji i doposażenia ośrodków prowadzących działalność w zakresie edukacji ekologicznej (m. in. Parki krajobrazowe, rezerваты przyrody, Geopark, ogrody botaniczne) oraz prowadzenie działań/kampanii informacyjno - edukacyjnych					
51	Rozbudowa infrastruktury edukacyjnej na terenach przyrodniczo cennych administrowanych przez Geopark Kielce	Gmina Kielce	13,94	11,82	14.03.2018 r.
52	Drobna infrastruktura turystyczna i elementy informacyjno-promocyjne w obrębie Geoparku Chęcińsko-Kieleckiego	Gmina Chęciny	0,20	0,17	04.11.2020 r.
53	Modernizacja i doposażenie ośrodka prowadzącego działalność edukacji ekologicznej w miejscowości Widelki na terenie Gminy Daleszyce	Gmina Daleszyce	2,38	1,57	28.12.2017 r.
54	Zagospodarowanie terenu przy pomniku przyrody „Dąb Bartek” w Gminie Zagnańsk.	Gmina Zagnańsk	3,29	2,80	

439,49 291,00

5.1. ZMIANY NA „SZCZEGÓŁOWEJ LIŚCIE PROJEKTÓW STRATEGICZNYCH REALIZOWANYCH W FORMULE ZIT W TRYBIE POZAKONKURSOWYM” STANOWIĄCEJ ZAŁĄCZNIK NR 1 DO STRATEGII ZIT KOF, WPROWADZONE W 2020 R.

Uchwałą nr VI /2020 Komitetu Sterującego Kieleckiego Obszaru Funkcjonalnego z dnia 26 czerwca 2020 r. wprowadzono zmianę na Szczegółowej liście projektów strategicznych realizowanych w formule ZIT, poprzez dodanie w punkcie I. Priorytet inwestycyjny 4c. projektu Gminy Daleszyce pn. Termomodernizacja budynków użyteczności publicznej na terenie Gminy Daleszyce.

5.2. ZMIANY ZGŁOSZONE PRZEZ IP ZIT DO REGIONALNEGO PROGRAMU OPERACYJNEGO WOJEWÓDZTWA ŚWIĘTOKRZYSKIEGO NA LATA 2014-2020

Wszystkie zmiany do Regionalnego Programu Operacyjnego Województwa Świętokrzyskiego na lata 2014-2020, zgłoszone do IZ obrazuje poniższa tabela.

TAB. NR 7. ZMIANY ZGŁOSZONE PRZEZ IP DO RPOWŚ 2014-2020, W CAŁEJ PERSPEKTYWIE FINANSOWEJ

LP	ZAKRES ZMIANY	ISTNIEJĄCY ZAPIS	PROPONOWANA ZMIANA	DATA zgłoszenia
1	Zmiana wartości docelowej wskaźnika produktu pn.: Zmniejszenie rocznego zużycia energii pierwotnej w budynkach publicznych (CI)	51 173 056 (KWh/rok)	14 918 550,64 (KWh/rok)	2017
2	Zmiana wartości docelowej wskaźnika produktu pn.: Liczba zmodernizowanych energetycznie budynków	15 szt.	41 szt.	2017
3	Zmiana wielkości wsparcia UE dla Osi priorytetowej 6. Rozwój miast, priorytetu inwestycyjnego 4.c. wspieranie efektywności energetycznej, inteligentnego zarządzania energią i wykorzystywania odnawialnych źródeł energii w infrastrukturze publicznej, w tym w budynkach publicznych, i w sektorze mieszkaniowym	13 637 709,00 EUR	14 039 372,36 EUR	2017
4	Zmiana wielkości wsparcia UE dla Osi priorytetowej 6. Rozwój miast, priorytetu inwestycyjnego 4e. promowanie strategii niskoemisyjnych dla wszystkich rodzajów terytoriów, w szczególności dla obszarów miejskich, w tym wspieranie zrównoważonej multimodalnej mobilności miejskiej i działań adaptacyjnych mających oddziaływanie łagodzące dla zmiany klimatu	11 592 859,00 EUR	11 392 027,32 EUR	2017
5	Zmiana wielkości wsparcia UE dla Osi priorytetowej 6. Rozwój miast, priorytetu inwestycyjnego 6d. ochrona i przywrócenie różnorodności biologicznej, ochrona i rekultywacja gleby oraz wspieranie usług ekosystemowych, także poprzez program "Natura 2000" i zieloną infrastrukturę	10 229 626,00 EUR	10 028 794,32 EUR	2017
6	Zmiana wskaźnika KEW pn.: Całkowita długość nowych dróg, na wskaźnik pn.: Liczba zmodernizowanych energetycznie budynków	Całkowita długość nowych dróg – rok 2018:0 km, rok 2023: 5 km	Liczba zmodernizowanych energetycznie budynków – rok 2018: 8 szt., rok 2023: 41 szt.	2018
7	Zmiana wartości docelowej wskaźnika produktu pn.: Całkowita długość nowych dróg (CI)	5 km	4,5 km	2018
8	Dodanie do „Szczegółowej listy projektów strategicznych realizowanych w formule ZIT w trybie pozakonkursowym” trzech dodatkowych projektów:	Ilość projektów - 51	Ilość projektów – 54 (Tab. NR 5)	2018

	<ul style="list-style-type: none"> • Termomodernizacja placówek publicznych na terenie Gminy Chęciny – Etap II; • Termomodernizacja budynków użyteczności publicznej na terenie Gminy Chmielnik – Etap II; • Zwiększenie efektywności energetycznej budynków użyteczności publicznej w gminie Piekoszów (etap II) 			
9	• Termomodernizacja budynków użyteczności publicznej na terenie Gminy Daleszyce	liczba projektów - 54	liczba projektów 54 (uwzględniono jeden projekt wykreślony)	2020
10	Zmiana wielkości wsparcia UE dla Osi priorytetowej 6. Rozwój miast, priorytet inwestycyjny 4c.	14 039 372 EUR	13 893 421 EUR	2019
11	Zmiana wielkości wsparcia UE dla Osi priorytetowej 6. Rozwój miast, priorytetu inwestycyjnego 4e.	11 392 027 EUR	11 814 275 EUR	2019
12	Zmiana wielkości wsparcia dla Osi priorytetowej 6. Rozwój miast, priorytetu inwestycyjnego 6d..	10 028 794 EUR	9 752 497 EUR	2019
13	Zmiana wysokości wskaźnika: Szacowany roczny spadek emisji gazów cieplarnianych (CI) (ton równoważnika CO2), w priorytecie inwestycyjnym 4c.	2 827	6 000	2019
14	Zmiana wysokości wskaźnika: Długość ścieżek rowerowych (km) w priorytecie inwestycyjnym 4e	34	15	2019
15	Zmiana wysokości wskaźnika: Liczba zmodernizowanych źródeł oświetlenia gminnego (szt.), w priorytecie inwestycyjnym 4e.	6100	15 000	2019

Wszystkie zmiany do RPOWŚ 2014-2020, zgłoszone do IZ zostały wprowadzone zostały do RPOWŚ 2014-2020. Jedynie projekt Gminy Daleszyce (poz.9) nie został wpisany do SZOOP do końca 2020 r.

5.3. PROJEKTY POZAKONKURSOWE (EFRR) – REALIZACJA 2020

5.3.1 Umowy o dofinansowanie projektów współfinansowanych z EFRR , podpisane w 2020 r.

W 2020 roku podpisano w sumie 6 umowy na projekty realizowane w ramach EFRR, na łączną kwotę dofinansowania 11 134 702,72 PLN. Poszczególne projekty przedstawiono w tabeli poniżej.

TAB. NR 8. UMOWY O DOFINANSOWANIE PROJEKTÓW WSPÓLFINANSOWANYCH Z EFRR , PODPISANE W 2020 ROKU

Działanie - kod	Tytuł projektu	Beneficjent	Data podpisania umowy	Wartość ogółem PLN	Wkład UE PLN
RPSW.06.01.00	1 Termomodernizacja budynków użyteczności publicznej na terenie Gminy Chmielnik –etap II	GMINA CHMIELNIK	2020-04-17	2 253 841,75	1 737 110,48
	2 Zwiększenie efektywności energetycznej budynków użyteczności publicznej w gminie Piekoszów - II etap	GMINA PIEKOSZÓW	2020-04-23	6 927 558,12	5 251 681,00

V RAPORT Z REALIZACJI STRATEGII ZIT KOF NA LATA 2014 -2020

RPSW.06.02.00	3	Zrównoważona mobilność miejska - budowa ścieżek rowerowych	GINA CHĘCINY	2020-05-27	5 822 141,31	686 233,13
RPSW.06.03.00	4	Zagospodarowanie zbiornika wodnego "Andrzejówka" wraz z terenem przyległym w celu ochrony i promocji różnorodności biologicznej	GINA CHMIELNIK	2020-02-28	4 984 300,17	2 243 172,00
	5	Ochrona terenów cennych przyrodniczo na terenie gminy Strawczyn - ścieżka narciarsko-biegowo-rowerowa	GINA STRAWCZYN	2020-04-02	1 344 986,59	1 047 210,11
	6	Drobna infrastruktura turystyczna i elementy informacyjno-promocyjne w obrębie Geoparku Chęcińsko-Kieleckiego	GINA CHĘCINY	2020-11-04	199 171,76	169 296,00

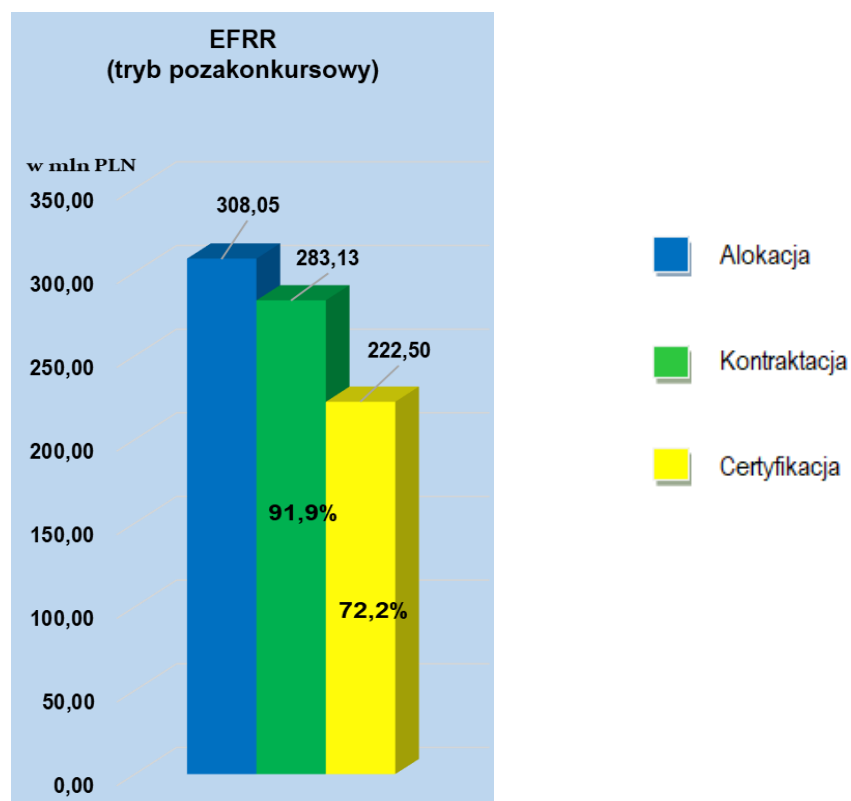
SUMA 21 531 999,70 11 134 702,72

Łącznie od początku perspektywy finansowej podpisano umowy o dofinansowanie dla 50 projektów na kwotę **283 125 220,01 PLN**. Szczegółowy obraz wykorzystania alokacji, od początku wdrażania instrumentu ZIT, w poszczególnych działaniach, obrazuje poniższa tabela.

TAB. NR 9. PROJEKTY POZAKONKURSOWE WSPÓLFINANSOWANE Z EFRR – PROCENTOWE WYKORZYSTANIE ALOKACJI Z PODZIAŁEM NA DZIAŁANIA (WG STANU NA 31.12.2020 R. WG KURSU 4,4907)

DZIAŁANIE - KOD	NAZWA DZIAŁANIA	ILOŚĆ PROJEKTÓW	ILOŚĆ PROJEKTÓW ZAKOŃCZONYCH	WKŁAD UE PLN	ALOKACJA EUR	ALOKACJA PLN (WG KURSU 4,4907)	% WYKORZYSTANIA ALOKACJI
RPSW.06.01.	Efektywność energetyczna w sektorze publicznym – ZIT KOF	14	9	56436577,91	13 893 421,00	62 391 185,68	90%
RPSW.06.02.	Promowanie strategii niskoemisyjnych oraz zrównoważona mobilność miejska – ZIT KOF	18	12	45909137,08	11 814 275,00	53 054 364,74	87%
RPSW.06.03.	Ochrona i wykorzystanie obszarów cennych przyrodniczo - ZIT KOF	15	8	37644780,15	9 752 497,00	43 795 538,28	86%
RPSW.06.04.	Infrastruktura drogowa – ZIT KOF	2	1	111679724,9	25 906 807,00	116 339 698,19	96%
RPSW.06.06.	Infrastruktura edukacyjna i szkoleniowa –ZIT KOF	1	0	31455000	7 230 513,00	32 470 064,73	97%
SUMA		50	30	283 125 220,01	68 597 513,00	308 050 851,63	91,9%

RYS. NR 7. STOPIEŃ WYKORZYSTANIA ALOKACJI DLA EFRR – KONTRAKTACJA, CERTYFIKACJA (WG STANU NA 31.12.2020 R.)



5.3.3. Projekty pozakonkursowe (EFRR) – PLAN NA ROK 2021

1. Wspieranie działań w zakresie zrównoważonej mobilności ZIT KOF na obszarze Gminy Daleszyce, poprzez budowę centrum przesiadkowego.
2. Budowa ścieżek rowerowych na terenie Gminy Górno (nowa lokalizacja).
3. Zagospodarowanie terenu przy pomniku przyrody „Dąb Bartek” w Gminie Zagnańsk.
4. Termomodernizacja budynków użyteczności publicznej w Gminie Daleszyce (II etap).

6. PROJEKTY REALIZOWANE W RAMACH EUROPEJSKIEGO FUNDUSZU SPOŁECZNEGO (EFS) – KONKURSOWE

6.1. NABORY WNIOSKÓW O DOFINANSOWANIE PROJEKTÓW WSPÓŁFINANSOWANYCH Z EUROPEJSKIEGO FUNDUSZU SPOŁECZNEGO W 2020 ROKU

W roku 2020 ogłoszono 6 konkursów EFS w ramach następujących Poddziałów:

- 8.2.3 Wsparcie profilaktyki zdrowotnej – ZIT ; budżet naboru: 1.048.500 PLN
- 8.3.6 Wzrost jakości edukacji ogólnej – ZIT; budżet naboru: 1.170.000 PLN
- 8.3.6 Wzrost jakości edukacji ogólnej – ZIT; budżet naboru: 1.530.000 PLN
- 8.5.4 Kształcenie ustawiczne – ZIT - Podniesienie jakości kształcenia zawodowego oraz wsparcia na rzecz tworzenia i rozwoju CKZiU; budżet naboru: 1.520.000 PLN
- 8.5.4 Kształcenie ustawiczne – ZIT - Podniesienie jakości kształcenia zawodowego oraz wsparcia na rzecz tworzenia i rozwoju CKZiU; budżet naboru: 2.280.000 PLN
- 9.2.2 Rozwój wysokiej jakości usług społecznych i zdrowotnych – ZIT; budżet naboru: 1.526.250

Z uwagi na fakt, iż w naborach z poddziałów 8.3.6 i 9.2.2 wszystkie złożone wnioski zostały ocenione negatywnie, podjęto decyzję o ponownym ogłoszeniu tych naborów w roku 2020.

6.2. UMOWY W RAMACH EUROPEJSKIEGO FUNDUSZU SPOŁECZNEGO

W 2020 roku w ramach Europejskiego Funduszu Społecznego zakontraktowano środki w wysokości 7 097 129,95 PLN w 12 podpisanych umowach. Zestawienie umów przedstawiono poniżej.

Tab. NR 10. UMOWY O DOFINANSOWANIE PODPISANE W 2020 R. W RAMACH EFS

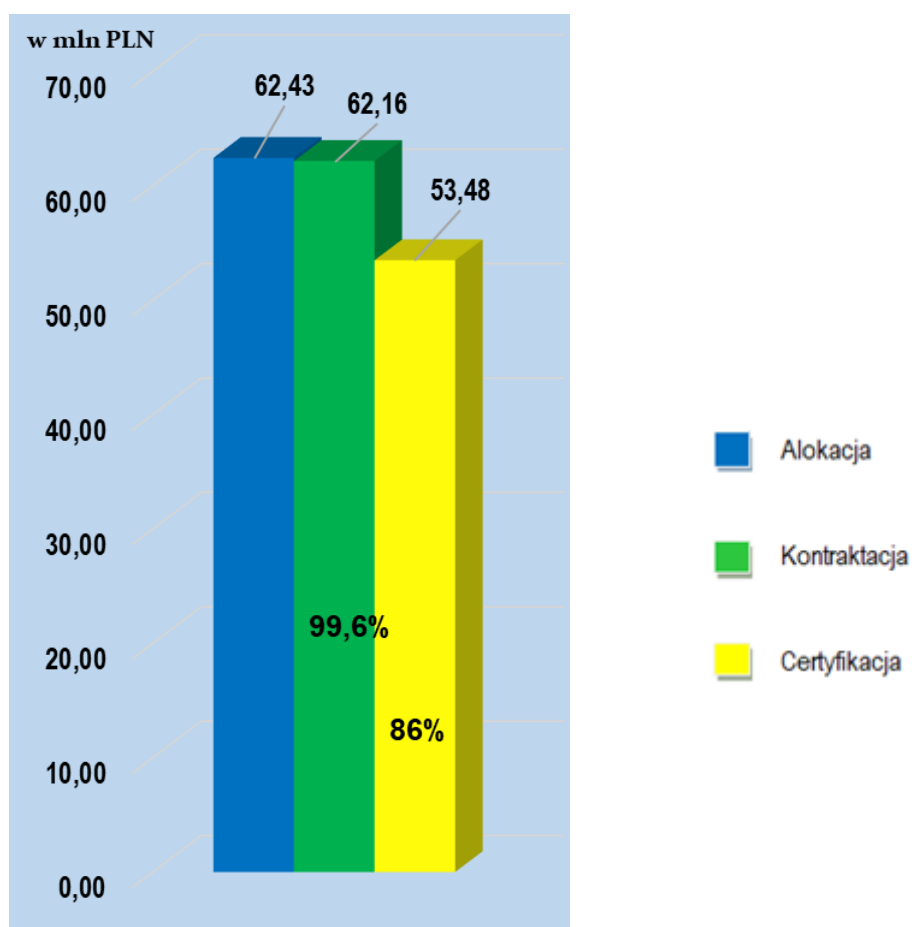
Oś	Działanie - kod	Tytuł projektu	Beneficjent	Data podpisania umowy pierwotnej	Wkład UE PLN	
Oś 8. Rozwój edukacji i aktywne społeczeństwo	RPSW.08.02.00	1	Program przeciwdziałania przedwczesnemu opuszczaniu rynku pracy przez pracowników firm świadczących usługi księgowe z terenu KOF	HUMAN BODY DAMIAN ŻUCHOWSKI	2020-01-23	267 190,07
		2	"Siła w równowadze"	KOMENDA WOJEWÓDZKA POLICJI W KIELCACH	2020-01-23	364 692,50
		3	Przedłużenie aktywności zawodowej pracowników JST z terenu ZIT KOF w gminach Zagnańsk i Miedziana Góra	FUNDACJA NA RZECZ PROMOCJI ZDROWIA „PULS”	2020-02-07	339 187,19
		4	Program prozdrowotny dla pracowników EPRD i SIR	EPRD BIURO POLITYKI GOSPODARCZEJ I ROZWOJU REGIONALNEGO SP. Z O.O.	2020-01-31	215 617,80
		5	Wsparcie profilaktyki zdrowotnej wśród pracowników Powiatowego Urzędu Pracy w Kielcach	POWIAT KIELECKI/ POWIATOWY URZĄD PRACY W KIELCACH	2020-01-23	709 236,16
	RPSW.08.03.00	6	Doświadczam, rozumiem, tłumaczę - "Żerom" rozwija kompetencje kluczowe	FUNDACJA ROZWOJU DEMOKRACJI LOKALNEJ IM. JERZEGO REGULSKIEGO	2020-06-24	333 853,99
	RPSW.08.05.00	7	Atrakcyjny zawód bliżej rynku pracy	KRAJOWE STOWARZYSZENIE WSPIERANIA PRZEDSIĘBIORCZOŚCI	2020-10-02	748 565,76
		8	Nowe trendy w gastronomii hotelowej	REGIONALNA ORGANIZACJA TURYSTYCZNA WOJEWÓDZTWA ŚWIĘTOKRZYSKIEGO	2020-09-28	965 532,00
		9	Profesjonalne kadry	GMINA KIELCE/ ZESPÓŁ SZKÓŁ NR 2 W KIELCACH	2020-09-28	1 083 041,10
		10	Kursy i staże w Szkołach AWANS	ANDRZEJ MISZCZYK AWANS	2020-09-29	363 540,96
		11	BRANŻOWE REWOLUCJE - aktywizacja w szkołach ZDZ w Kielcach	ZAKŁAD DOSKONALENIA ZAWODOWEGO W KIELCACH	2020-09-28	376 437,38
Oś 9. Włączenie społeczne i walka z	RPSW.09.02.00	12	Opieka wytnieniowa dla osób niepełnosprawnych i ich opiekunów faktycznych.	FUNDACJA GRAMY Z TOBĄ	2020-01-31	1 330 235,04
Σ					7 097 129,95	

Od początku wdrażania instrumentu ZIT do 31.12. 2020 r. zawarto w sumie 71 umów o dofinansowanie na łączną kwotę 62 162 237,48 PLN co stanowi 99,57% % całkowitej alokacji w ramach EFS. Szczegółowy obraz wykorzystania alokacji, od początku wdrażania instrumentu ZIT, w poszczególnych działaniach, obrazuje poniższa tabela. Natomiast RYS. 8 przedstawia stopień realizacji alokacji dla EFS wg kontraktacja i certyfikacji.

TAB. NR 11. PROJEKTY KONKURSOWE WSPÓLFINANSOWANE Z EFS – PROCENTOWE WYKORZYSTANIE ALOKACJI Z PODZIAŁEM NA PODZIAŁANIA (WG STANU NA 31.12.2020 R.)

PODDZIAŁANIE - KOD	NAZWA PODDZIAŁANIA	ILOŚĆ PROJEKTÓW	ILOŚĆ PROJEKTÓW ZAKOŃCZONYCH	WARTOŚĆ OGÓLEM	WKŁAD UE	ALOKACJA	ALOKACJA PLN	% WYKORZYSTANIA ALOKACJI
				PLN	PLN	EUR	(WG KURSU 4,3028)	
RPSW 08.01.02	Zwiększanie dostępu do opieki nad dziećmi do lat 3 – ZIT	3	1	2332632,3	1900545,75	491 550,00	2 207 403,59	86%
RPSW 08.02.03	Wsparcie profilaktyki zdrowotnej – ZIT	9	3	10038817,78	8532995,13	2 200 000,00	9 879 540,00	86%
RPSW 08.03.06	Wzrost jakości edukacji ogólnej – ZIT	18	13	10474568,22	8872282,59	2 400 000,00	10 777 680,00	82%
RPSW 08.04.03	Podnoszenie umiejętności lub kwalifikacji osób dorosłych w obszarze ICT i języków obcych poprzez realizację oddolnych inicjatyw edukacyjnych – ZIT	14	12	7766337,1	6601386,53	1 500 000,00	6 736 050,00	98%
RPSW 08.05.04	Kształcenie ustawiczne – ZIT	11	3	7687438,9	6534323,07	1 500 000,00	6 736 050,00	97%
RPSW 09.02.02	Rozwój wysokiej jakości usług społecznych i zdrowotnych – ZIT	4	3	3335670,75	2835320,14	970 000,00	4 355 979,00	65%
RPSW 10.02.02	Wsparcie aktywności zawodowej osób powyżej 29 roku życia pozostających bez zatrudnienia – ZIT	9	9	15869021,29	12709364,09	2 327 042,00	10 450 047,51	122%
RPSW.1 0.04.02	Wsparcie rozwoju przedsiębiorczości poprzez zastosowanie instrumentów bezzwrotnych - ZIT	3	3	16677670,8	14176020,18	2 513 206,00	11 286 054,18	126%
Σ		71	47	74182157,14	62162237,48	13 901 798	62 428 804,28	99,57%

RYS NR 8. STOPIEŃ REALIZACJI ALOKACJI DLA EFS – KONTRAKTACJA, WNIOSKI O PŁATNOŚĆ, CERTYFIKACJA (WG STANU NA 31.12.2020 R.)



7. STOPIEŃ WYKORZYSTANIA ALOKACJI DLA ZIT KOF - PODSUMOWANIE

Jak wynika z analizy stanu wdrażania projektów realizowanych ze środków EFRR (Rozdz.5) oraz EFS (Rozdz.6), stopień wykorzystania alokacji dla ZIT KOF do dnia 31.12.2020 r., w podpisanych 121 umowach o dofinansowanie, wyniósł 93,2 %. Szczegółowo obrazuje to poniższa tabela.

TAB . NR 12. STOPIEŃ WYKORZYSTANIA ALOKACJI DLA KOF, stan na 31.12.2020 r.

OKRES	STOPIEŃ WYKORZYSTANIA ALOKACJI DLA KOF 2020 R.							
	I KW 2020		II KW 2020		III KW 2020		IV KW 2020	
FUNDUSZ	EFS	EFRR	EFS	EFRR	EFS	EFRR	EFS	EFRR
Liczba umów (narastająco)	65 szt	46 szt	66 szt.	50 szt.	70 szt.	49 szt.	71 szt.	50 szt.
Wartość umów (narastająco) mln PLN	58,02	272,06	58,51	280,79	61,41	281,58	62,16	283,13
% wykorzystania alokacji	96,78%	91,97%	95,13%	92,52%	100,58%	93,46%	99,57%	91,91%
Ogólna wartość umów (narastająco) mln PLN	330,08 mln pln		339,30 mln pln		342,99 mln pln		345,29 mln pln	
Ogólny % wykorzystania alokacji	92,78%		92,96%		94,66%		93,20%	
	wg kursu 4,3124		wg kursu 4,4242		wg kursu 4,3921		wg kursu 4,4907	

Pozostałe środki z alokacji w ramach EFRR zostaną wykorzystane w 2021 roku na realizację pozostałych pięciu projektów , tj.:

1. Termomodernizacja budynków użyteczności publicznej w Gminie Daleszyce (etap II) - projekt w trakcie identyfikacji.
2. Budowa ścieżek rowerowych na terenie Gminy Górno - w miejsce poprzedniego projektu gminy.
3. Wspieranie działań w zakresie zrównoważonej mobilności ZIT KOF na obszarze Gminy Daleszyce, poprzez budowę centrum przesiadkowego.
4. Drobną infrastrukturą turystyczną i elementy informacyjno-promocyjne w obrębie Geoparku Chęcińskiego-Kieleckiego.
5. Zagospodarowanie terenu przy pomniku przyrody „Dąb Bartek” w Gminie Zagnańsk.

OSZCZĘDNOŚCI W OSI 6 - ANALIZA

Pod koniec 2020 roku rozpoczęto analizę potrzeb gmin w celu wykorzystania oszczędności powstałych na działaniach w ramach Osi 6. wynikających przede wszystkim ze zmian kursowych EUR/PLN.

W czasie Komitetu sterującego w dniu 14 grudnia 2020 roku przedawniono Gminom KOF stan wdrażania projektów EFRR w ramach Osi 6 oraz możliwość wykorzystywania przez gminy oszczędności wynikających z różnic kursowych.

Ustalono, iż oszczędności mogą być wykorzystane w ramach rozszerzanie zakresu projektów będących w trakcie realizacji, a także poprzez identyfikację nowych projektów gotowych do wdrożenia, poprzez stworzenie Listy Rezerwowej projektów i wpisanie ich do Strategii ZIT KOF 2014-2020.

Poniżej zestawiono zaakceptowane propozycje gmin dotyczące zagospodarowania środków w ramach trwających projektów oraz wstępną Listę rezerwową projektów.

Tab.NR 13. PROPOZYCJE GMIN ZAGOSPODAROWANIA ŚRODKÓW W RAMACH TRWAJĄCYCH PROJEKTÓW – KWOTY SZACUNKOWE

Działanie	Gmina	Tytuł projektu	środki UE PLN
6.1.	Daleszyce	Termomodernizacja budynków użyteczności publicznej w Gminie Daleszyce (etap II)	400 000,00
	Morawica	Termomodernizacja budynków użyteczności publicznej na terenie Gminy Morawica (Zad.1, Zad. 2)	1 800 219,16
6.2.	Daleszyce	Wspieranie działań w zakresie zrównoważonej mobilności ZIT KOF na obszarze Gminy Daleszyce, poprzez budowę centrum przesiadkowego	750 000,00
	Górno	Budowa ścieżek rowerowych na terenie Gminy Górno	613 955,00
	Zagnańsk	Rozwijanie infrastruktury niskoemisyjnej poprzez budowę ścieżek rowerowych na terenie Gminy Zagnańsk	2 300 000,00
6.3.	Piekoszów	Zachowanie bioróżnorodności w rezerwach na terenie gminy Piekoszów	172 469,68
6.4	Kielce	Przedłużenie drogi wojewódzkiej na odcinku od drogi krajowej 74 do drogi krajowej 73 poprzez rozbudowę ciągu ulic Zagnańskiej i Witosy w Kielcach oraz budowę nowego połączenia ul Witosy z ul. Radomską	2 884 310,13
6.6	Kielce	Budowa Kieleckiego Centrum Kształcenia Zawodowego na rzecz wzrostu gospodarczego regionu świętokrzyskiego	60 000,00

8 980 953,97

Tab.NR 14. PROPOZYCJE PROJEKTÓW NA LISTĘ REZERWOWĄ PROJEKTÓW STRATEGICZNYCH REALIZOWANYCH W FORMULE ZIT W TRYBIE POZAKONKURSOWYM – kwoty szacunkowe wg danych na 14.12.2020 r.

Działanie	Gmina	Tytuł projektu	środki UE PLN
6.1	Chęciny	Termomodernizacja Samorządowego Zakładu Podstawowej Opieki Zdrowotnej w Chęcinach	760 526,99
	Masłów	Termomodernizacja z OZE w budynkach użyteczności publicznej na terenie Gminy Masłów - etap II	2 933 020,02
	Miedziana Góra	Termomodernizacja budynków użyteczności publicznej na terenie Gminy Miedziana Góra	425 000,00

	Piekoszów	Kompleksowa termomodernizacja budynku Szkoły Podstawowej w szczukowskich Górkach	922 250,00
	Piekoszów	Poprawa efektywności energetycznej budynku Zespołu Placówek Oświatowych w Piekoszowie	2 762 500,00
	Nowiny	Termomodernizacja budynków użyteczności publicznej poprzez inwestycje w energię pochodzącą ze źródeł energii odnawialnej na terenie Gminy Sitkówka -Nowiny- Etap II	1 020 000,00
	Strawczyn	Termomodernizacja budynku Urzędu Gminy w miejscowości Strawczyn	1 412 470,50
6.2	Daleszyce	Wsparcie gospodarki niskoemisyjnej poprzez modernizację oświetlenia ulicznego w Gminie Daleszyce	260 869,56
	Górno	Modernizacja oświetlenia ulicznego celem poprawy bezpieczeństwa publicznego i ochrony środowiska	523 324,28
6.3	Chmielnik	Biologiczna redegadacja ekosystemu wodnego zalewu Andrzejówka na terenie Gminy Chmielnik – etap II	425 000,00
	Chmielnik	Utworzenie Centrum Edukacji Ekologicznej w miejscowości Szyszczycy na terenie Gminy Chmielnik	1 360 000,00
			12 804 961,35

Ostateczna Lista została przyjęta na Komitecie Sterującym w kwietniu 2021 r.

8 . PROJEKTY KOMPLEMENTARNE, ZIDENTYFIKOWANE PRZEZ POROZUMIENIE ZIT ORAZ WPISUJĄCE SIĘ W STRATEGIĘ ZIT KOF

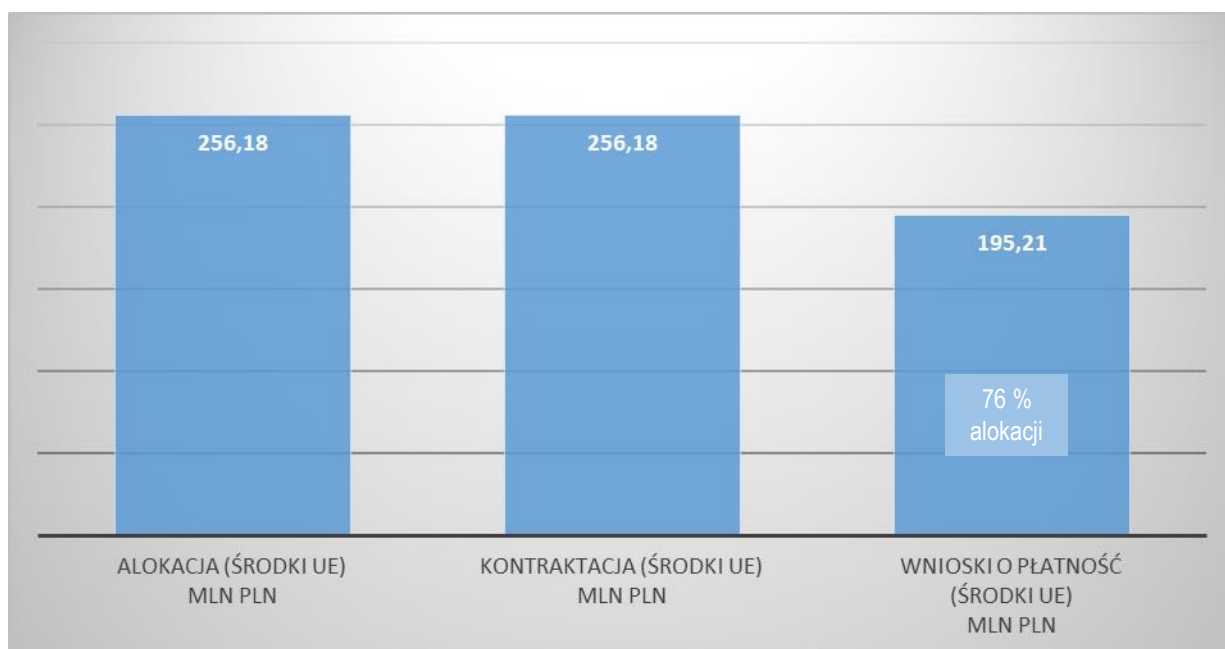
8.1. PROJEKTY KOMPLEMENTARNE, ZIDENTYFIKOWANE PRZEZ POROZUMIENIE ZIT

W *Strategii ZIT KOF* umieszczone są projekty komplementarne zidentyfikowane przez Porozumienie ZIT przewidywane do realizacji w trybie pozakonkursowym z Programu Operacyjnego Polska Wschodnia 2014-2020, w ramach priorytetu inwestycyjnego 4e. *Promowanie strategii niskoemisyjnych dla wszystkich rodzajów terytoriów, w szczególności dla obszarów miejskich, w tym wspieranie zrównoważonej multimodalnej mobilności miejskiej i działań adaptacyjnych mających oddziaływanie łagodzące na zmiany klimatu.* Lista projektów stanowi Załącznik NR 2 do Strategii ZIT KOF na lata 2014-2020. Stan realizacji tych projektów przedstawia poniższa tabela. Na koniec 2020 roku zatwierdzono wnioski o płatność wysokości łącznej 195,21 mln PLN, co stanowi 76 % alokacji środków na te zadania.

TAB. NR 15 PROJEKTY KOMPLEMENTARNE – STAN REALIZACJI NA DZIEŃ 31.12.2020 R.

LP	Tytuł projektu	Beneficjent	Tryb	Termin realizacji projektu	Wartość całkowita projektu PLN	Dofinansowanie UE PLN	Data podpisania umowy o dofinansowanie	Czy projekt jest zakończony
<i>4e. Promowanie strategii niskoemisyjnych dla wszystkich rodzajów terytoriów, w szczególności dla obszarów miejskich, w tym wspieranie zrównoważonej multimodalnej mobilności miejskiej i działań adaptacyjnych mających oddziaływanie łagodzące na zmiany klimatu</i>								
1	Rozwój infrastruktury transportu publicznego w Kielcach	Gmina Kielce	pozakonkursowy	2017-2020	96 129 121,41	71 666 814,46	14.06.2017	TAK
2	Rozwój komunikacji publicznej w Kielcach	Gmina Kielce	pozakonkursowy	2016-2022	246 541 626,96	184 517 054,71	14.06.2017	NIE
Σ					342 670 748,37	256 183 869,17		

RYS. NR 9. PROJEKTY KOMPLEMENTARNE – WYKORZYSTANIE ALOKACJI STAN NA 31.12.2020 R.



8.2. PROJEKTY WPISUJĄCE SIĘ W STRATEGIĘ ZIT KOF

Poza projektami komplementarnymi, w Strategię ZIT KOF wpisują się projekty konkursowe realizowane z Programu Operacyjnego Polska Wschodnia 2014-2020, w zakresie następujących priorytetów inwestycyjnych:

- PI 7b. Zwiększanie mobilności regionalnej poprzez łączenie węzłów drugorzędnych i trzeciorzędnych z infrastrukturą TEN-T, w tym z węzłami multimodalnymi;
- PI 3a. Promowanie przedsiębiorczości, w szczególności poprzez ułatwianie gospodarczego wykorzystywania nowych pomysłów oraz sprzyjanie tworzeniu nowych firm, w tym również poprzez inkubatory przedsiębiorczości.

Możliwość realizacji tych działań jest uwarunkowana od rozstrzygnięć konkursów ogłaszanych w ramach PO Polska Wschodnia 2014-2020. Projekty przedstawia poniższa tabela.

Do 31.12.2017 r., z wymienionych w tabeli 12 projektów podpisano umowy dla 5 projektów. W 2018, 2019 i 2020 roku nie podpisywano nowych umów. Podpisano jedynie aneksy zmieniające kwoty, co uwzględniono w zestawieniu.

TAB. NR 16. PROJEKTY WPISUJĄCE SIĘ W STRATEGIĘ ZIT KOF

Program Operacyjny Polska Wschodnia 2014-2020						
<i>Lp.</i>	<i>Nazwa projektu</i>	<i>Wnioskodawca</i>	<i>Szacunkowa wartość całkowita/wg umowy /mln PLN/</i>	<i>Szacunkowa wartość kosztów kwalifikowalnych /wg umowy/mln PLN/</i>	<i>Szacunkowa kwota dofinansowania/wg umowy /mln PLN/</i>	<i>Data podpisania umowy</i>
PI 7b. Zwiększanie mobilności regionalnej poprzez łączenie węzłów drugorzędnych i trzeciorzędnych z infrastrukturą TEN-T, w tym z węzłami multimodalnymi						
1.	Rozbudowa drogi wojewódzkiej NR 764 na odcinku od DK 73 do granicy Miasta Kielce	Gmina Kielce	86,30	76,90	65,37	
2.	Rozbudowa DK 74 w Kielcach w ciągu ul. Łódzkiej, na odcinku od ul. Hubalczyków do ul. Zakładowej	Gmina Kielce	40,00	37,30	31,70	
3.	Przebudowa i rozbudowa DK 73 w Kielcach w ciągu ul. Radomskiej, na odcinku od granicy miasta do ul. Jaworskiego	Gmina Kielce	202,50	188,80	160,48	
4.	Budowa nowego przebiegu DW 786 w Kielcach na odcinku od granicy miasta do Węzła Drogowego Kielce-Zachód na połączeniu DK 74 z S7	Gmina Kielce	110,00	105,20	89,42	
5.	Rozbudowa DW 764 na odcinku: granica miasta Kielce - granica gminy Daleszyce wraz z budową obwodnic m. Suków i Daleszyce	Województwo Świętokrzyskie	141,53	129,42	110,00	15.09.2017

6.	Rozbudowa DW 762 na odcinku: węzeł Kielce Południe (S7) - granica gminy Chęciny	Województwo Świętokrzyskie	68,77	57,92	49,23	28.02.2017
7.	Budowa południowej obwodnicy Morawicy w ciągu DW 766 od skrzyżowania z projektowaną obwodnicą DK73	Województwo Świętokrzyskie	27,00	27,00	22,95	Rezygnacja z zadania
8.	Budowa północnej obwodnicy Chmielnika w ciągu DW 765 od skrzyżowania z DK73	Województwo Świętokrzyskie	47,02	41,35	35,15	28.02.2017
9.	Budowa nowego przebiegu DW763 na odcinku: węzeł Kielce Południe (S7) – projektowany węzeł na DK73	Województwo Świętokrzyskie	112,00	112,00	95,20	Rezygnacja z zadania
10.	Rozbudowa DW 745 na odcinku: granica miasta Kielce – Masłów - Mąchocice	Województwo Świętokrzyskie	71,00	71,00	60,35	Rezygnacja z zadania
11.	Rozbudowa DW 761 na odcinku Piekoszów-węzeł Jaworzna (S7)	Województwo Świętokrzyskie	9, 34	9, 32	7, 92	28.06.2016
PI 3a. Promowanie przedsiębiorczości, w szczególności poprzez ułatwianie gospodarczego wykorzystywania nowych pomysłów oraz sprzyjanie tworzeniu nowych firm, w tym również poprzez inkubatory przedsiębiorczości						
1.	Platforma startowa Kieleckiego Parku Technologicznego	Kielecki Park Technologiczny	3, 82	3, 82	3, 25	23.03.2016

9. PLAN NAPRAWCZY

W celu przyspieszenia absorpcji środków finansowych Unii Europejskiej Instytucja Pośrednicząca Zintegrowanych Inwestycji Terytorialnych Kieleckiego Obszaru Funkcjonalnego, w odpowiedzi na oczekiwania Ministerstwa Rozwoju, opracowała w grudniu 2016 r. wspólnie z IP WUP i Instytucją Zarządzającą Regionalnym Programem Operacyjnym Województwa Świętokrzyskiego na lata 2014 – 2020 **Plan Naprawczy dla wdrażania instrumentu ZIT w województwie świętokrzyskim wraz z załącznikami m.in. Planem działań Porozumienia ZIT KOF** (Plan Naprawczy).

Na przestrzeni lat 2017-2020, Porozumienie ZIT KOF wywiązywało się ponad 100% z wyznaczonych celów MIIR w zakresie wniosków o płatność. Natomiast odnośnie kontraktacji kilkakrotnie nieznacznie nie dotrzymano wyznaczonych celów.

Na koniec 2020 roku Ministerstwo Funduszy i Polityki Regionalnej ustaliło następujące cele dla ZIT KOF:

- kontraktacja 100%
- wnioski o płatność 71,3 %

Poniżej przedstawiono minimalne, akceptowalne przez Ministerstwo poziomy kontraktacji i realizacji wniosków o płatność wg Planu naprawczego oraz stopień realizacji osiągnięty przez Porozumienie ZIT KOF w 2020 r.

TAB. NR. 17 STOPIEŃ WYKORZYSTANIA ALOKACJI WG KONTRAKTACJI ORAZ WNIOSKÓW O PŁATNOŚĆ

OKRES ROZLICZENIOWY	31.12.2020 r.	
	KONTRAKTACJA	WNIOSKI O PŁATNOŚĆ
OGÓLNA WARTOŚĆ MLN PLN	345,29	275,98
OŚIĄGNIĘTY % WYKORZYSTANIA ALOKACJI	93,20%	74,49%
MINIMALNY % WYKORZYSTANIA ALOKACJICEL MIIR	100 %	71.3 %
STOPIEŃ REALIZACJI CELU MIIR	93,2 %	104,5 %

Wg kursu euro 4,4907

10. STOPIEŃ REALIZACJI WSKAŹNIKÓW PRODUKTU I REZULTATU PRZYJĘTYCH W STRATEGII ZIT KOF

Miarą osiągnięcia celów strategicznych przyjętych w Strategii ZIT KOF jest realizacja wskaźników produktu i wskaźników rezultatu.

Wskaźniki produktu odnoszą się do wszystkich tych produktów, które powstały w trakcie realizowania projektu oraz w rezultacie wydatkowania przyznanych środków. Są to zarówno wytworzone dobra, jak i usługi świadczone na rzecz uczestników podczas realizacji projektu.

Wskaźniki rezultatu dotyczą efektów działań, które nastąpiły po zakończeniu i w wyniku realizowania projektu oraz które wpływają bezpośrednio na otoczenie społeczno-ekonomiczne. Wskaźniki rezultatu informują o zmianach, jakie nastąpiły w wyniku wcielenia w życie danego przedsięwzięcia. Wskaźniki te są przedstawiane na etap nie wcześniejszy niż wskaźniki produktu. Stąd podlegają badaniu po zakończeniu realizacji projektów.

10.1 WSKAŹNIKI PRODUKTU

Lista wskaźników produktu przyjętych do zrealizowania w ramach Strategii ZIT KOF znajduje się w Załączniku NR 5 do Strategii ZIT KOF. Lista wskaźników rezultatu, znajduje się w Załączniku NR 6 do Strategii ZIT KOF. Informacje nt. stopnia realizacji zakładanych wskaźników pozyskiwane są przez IP ZIT za pośrednictwem systemu SL2014.

Tabela poniżej obrazuje realizację wskaźników produktu ujętych w Strategii ZIT KOF wg stanu na 31.12.2020 r.

TAB. NR 18. REALIZACJA WSKAŹNIKÓW PRODUKTU ZIT (wg danych z SL 2014)

Oś - kod	Działanie Poddziałanie	Nazwa wskaźnika	Jednostka miary	Wielkość wskaźnika w Strategii ZIT KOF	Wartość osiągnięta od początku realizacji projektu	Procent realizacji wskaźnika
Oś 6	06.01.00	Liczba zmodernizowanych energetycznie budynków	szt.	41	46	112%
	06.01.00	Szacowany roczny spadek emisji gazów cieplarnianych	tony równoważnika CO2]	2 827	2 808	99%
	06.01.00	Zmniejszenie rocznego zużycia energii pierwotnej w budynkach publicznych	[kWh/rok]	14 918 551	9 637 270	65%
	06.02.00	Liczba zmodernizowanych źródeł oświetlenia gminnego	szt.	15 000	15 844	106%
	06.02.00	Szacowany roczny spadek emisji gazów cieplarnianych	tony równoważnika CO2]	5 490	3 826	70%
	06.02.00	Długość wybudowanych dróg dla rowerów	km	15	2	10%
	06.03.00	Liczba przebudowanych lub zmodernizowanych obiektów turystycznych i rekreacyjnych	szt.	10	10	100%
	06.04.00	Długość przebudowanych dróg wojewódzkich	km	2,00	2,03	102%
	06.04.00	Całkowita długość nowych dróg	km	4,50	0,00	0%
	06.06.00	Liczba wybudowanych lub zmodernizowanych obiektów infrastruktury edukacyjnej i szkoleniowej /Liczba wspartych obiektów infrastruktury kształcenia zawodowego	szt.	1	1	100%
Oś 8	08.01.02	Liczba osób opiekujących się dziećmi w wieku do lat 3 objętych wsparciem w programie	os	20	175	875%
	08.01.02	Liczba utworzonych miejsc opieki nad dziećmi w wieku do lat 3	os	22	88	400%
	08.01.02	Liczba osób opiekujących się osobami z niepełnosprawnościami objętych wsparciem w programie	os	Podlega monitorowaniu	0	Podlega monitorowaniu
	08.02.03	Liczba osób objętych programem zdrowotnym dzięki EFS	os	11 232	58 180	250%
	08.02.03	Liczba osób w wieku 50 lat i więcej objętych wsparciem w programie	os	Podlega monitorowaniu	121	Podlega monitorowaniu
	08.03.06	Liczba dzieci objętych w ramach programu dodatkowymi zajęciami zwiększającymi ich szanse edukacyjne w edukacji przedszkolnej	os	409	1 001	245%
	08.03.06	Liczba miejsc wychowania przedszkolnego dofinansowanych w programie	szt.	123	451	367%
	08.03.06	Liczba uczniów objętych wsparciem w zakresie rozwijania kompetencji kluczowych w programie	os	2 121	2 079	98%
	08.03.06	Liczba nauczycieli objętych wsparciem w programie	os	294	155	53%
	08.03.06	Liczba szkół, których pracownie przedmiotowe zostały wyposażone w programie	os	12	16	133%
	08.03.06	Liczba nauczycieli objętych wsparciem z zakresu TIK w programie	os	Podlega monitorowaniu	13	Podlega monitorowaniu
	08.03.06	Liczba szkół i placówek systemu oświaty wyposażonych w ramach programu w sprzęt TIK do prowadzenia zajęć edukacyjnych	szt.	Podlega monitorowaniu	10	Podlega monitorowaniu
	08.04.03	Liczba osób o niskich kwalifikacjach objętych wsparciem w programie	os	1 009	1 649	163%
	08.04.03	Liczba osób w wieku 50 lat i więcej objętych wsparciem w programie	os	1 009	1 187	164%
	08.04.03	Liczba osób w wieku 25 lat i więcej objętych wsparciem w programie	os	3 364	2 046	61%
	08.05.04	Liczba osób uczestniczących w pozaszkolnych formach kształcenia w programie	os	590	370	63%
	08.05.04	Liczba nauczycieli kształcenia zawodowego oraz instruktorów praktycznej nauki zawodu, którzy uzyskali kwalifikacje lub nabyli	os	23	39	170%

V RAPORT Z REALIZACJI STRATEGII ZIT KOF NA LATA 2014 -2020

		kompetencje po opuszczeniu programu				
	08.05.04	Liczba uczniów szkół i placówek kształcenia zawodowego uczestniczących w stażach i praktykach u pracodawcy	os	112	191	171%
	08.05.04	Liczba szkół i placówek kształcenia zawodowego wyposażonych w sprzęt i materiały dydaktyczne niezbędne do realizacji kształcenia zawodowego	os	5	4	80%
	08.05.04	Liczba podmiotów realizujących zadania centrum kształcenia zawodowego i ustawicznego objętych wsparciem w programie	os	1	0	0%
	08.05.04	Liczba uczniów objętych wsparciem w zakresie rozwijania kompetencji kluczowych lub umiejętności uniwersalnych w programie	os	Podlega monitorowaniu	84	Podlega monitorowaniu
Oś 9	09.02.02	Liczba osób zagrożonych ubóstwem lub wykluczeniem społecznym objętych usługami społecznymi świadczonymi w interesie ogólnym w programie	os	437	553	119%
	09.02.02	Liczba osób zagrożonych ubóstwem lub wykluczeniem społecznym objętych usługami zdrowotnymi w programie	os	100	23	23%
	09.02.02	Liczba osób zagrożonych ubóstwem lub wykluczeniem społecznym objętych usługami asystenckimi i opiekuńczymi świadczonymi w społeczności lokalnej w programie	os	Podlega monitorowaniu	0	Podlega monitorowaniu
	09.02.02	Liczba osób zagrożonych ubóstwem lub wykluczeniem społecznym objętych usługami w postaci mieszkań chronionych i wspomaganych w programie	os	Podlega monitorowaniu	0	Podlega monitorowaniu
	09.02.02	Liczba osób zagrożonych ubóstwem lub wykluczeniem społecznym objętych usługami wspierania rodziny i pieczy zastępczej w programie	os	Podlega monitorowaniu	476	Podlega monitorowaniu
Oś 10	10.02.02	Liczba osób bezrobotnych (łącznie z długotrwale bezrobotnymi) objętych wsparciem w programie	os	743	275	37%
	10.02.02	Liczba osób długotrwale bezrobotnych objętych wsparciem w programie	os	188	412	305%
	10.02.02	Liczba osób biernych zawodowo objętych wsparciem w programie	os	103	187	185%
	10.02.02	Liczba osób z niepełnosprawnościami objętych wsparciem w programie	os	28	182	643%
	10.02.02	Liczba osób w wieku 50 lat i więcej objętych wsparciem w programie	os	81	346	427%
	10.02.02	Liczba osób o niskich kwalifikacjach objętych wsparciem w programie	os	220	483	220%
	10.02.02	Liczba osób, które otrzymały bezzwrotne środki na podjęcie działalności gospodarczej w programie	os	podlega monitorowaniu	56	Podlega monitorowaniu
	10.04.02	Liczba osób pozostających bez pracy, które otrzymały bezzwrotne środki na podjęcie działalności gospodarczej w programie	os	137	313	228%
	10.04.02	Liczba osób pozostających bez pracy odchodzących z rolnictwa, które otrzymały bezzwrotne środki na podjęcie działalności gospodarczej w programie	os	25	12	48%

10.2 WSKAŹNIKI REZULTATU W RAMACH OSI 6.

- **Liczba ofiar śmiertelnych w wypadkach drogowych odnotowanych na obszarze KOF**, monitorowany w ramach Celu 2. Poprawa dostępności komunikacyjnej i bezpieczeństwa drogowego - dane pozyskiwane są od Komendy Wojewódzka Policji w Kielcach, Tabela poniżej NR 21;
- **Sprzedaż energii cieplnej w ciągu roku w budynkach użyteczności publicznej w obszarze wchodzącym w skład KOF [GJ]**, w ramach celu 5. Poprawa efektywności energetycznej oraz inwestycje w odnawialne źródła energii i – dane pozyskiwane z Banku Danych Lokalnych. Tab. NR 22;
- **Stopień wykorzystania miejsc noclegowych na obszarze KOF**, w ramach Celu 4. Zwiększenie atrakcyjności turystycznej KOF – dane pozyskiwane z GUS; Tab. NR 23.

- Liczba dni w ciągu roku, w których odnotowano dobowe przekroczenia emisji pyłu PM 10 na obszarze KOF, w ramach Celu 5. Poprawa efektywności energetycznej oraz inwestycje w odnawialne źródła energii – dane na podstawie Obliczeń własnych oraz na podstawie danych z WIOŚ, Tab. NR 24;

TAB. NR 19. WSKAŹNIK REZULTATU: LICZBA OFIAR ŚMIERTELNYCH W WYPADKACH DROGOWYCH ODNOTOWANYCH NA OBSZARZE KOF

LP	Gmina KOF	Liczba ofiar śmiertelnych w wypadkach drogowych						
		2014	2015	2016	2017	2018	2019	2020
1	Chęciny	2	4	3	6	5	2	0
2	Chmielnik	1	4	1	2	1	0	3
3	Daleszyce	2	2	1	3	0	5	2
4	Górno	5	4	4	4	5	0	0
5	Maslów	0	1	1	0	1	2	1
6	Miedziana Góra	3	2	0	4	5	0	1
7	Morawica	4	5	1	2	1	2	6
8	Piekoszów	2	2	0	1	1	1	0
9	Sitkówka-Nowiny	0	0	0	0	0	1	0
10	Strawczyn	1	4	0	0	2	4	2
11	Zagnańsk	4	3	1	4	1	0	0
12	Kielce	3	10	6	5	3	3	6
	Σ	27	41	18	31	25	20	21

TAB. NR 20. WSKAŹNIK REZULTATU: SPRZEDAŻ ENERGII CIEPLNEJ W CIĄGU ROKU W BUDYNKACH UŻYTECZNOŚCI PUBLICZNEJ [GJ]

Obszar *	Sprzedaż energii cieplnej w ciągu roku w budynkach użyteczności publicznej [GJ]					
	2015	2016	2017	2018	2019	2020
POWIAT KIELECKI I MIASTO KIELCE	364 119	367 893	405 605	371 948	341 030	Dane będą dostępne w listopadzie 2021 r.

* Dane na niższym szczeblu niż powiat nie są dostępne ze względu na obowiązującą tajemnicę statystyczną (art. 38 ustawy o statystyce publicznej)

TAB. NR 21. WSKAŹNIK REZULTATU: STOPIEŃ WYKORZYSTANIA MIEJSC NOCLEGOWYCH NA OBSZARZE KOF

LP	Gmina KOF	Stopecie wykorzystania miejsc noclegowych na obszarze KOF					
		2015	2016	2017	2018	2019	2020
1	Chęciny	25,0	22,1	26,2 %	26,0%	24,8 %	brak danych
2	Chmielnik	bd	bd				
3	Daleszyce	17,0	22,6				
4	Górno	21,4	16,9				
5	Maslów	32,1	33,1				
6	Miedziana Góra	8,6	10,9				
7	Morawica	bd	bd				
8	Piekoszów	9,5	10,0				
9	Sitkówka-Nowiny	24,3	26,6				
10	Strawczyn	6,4	21,0				
11	Zagnańsk	11,0	12,3				
12	Kielce	25,4	29,4				

TAB. NR 22. WSKAŹNIK REZULTATU: LICZBA DNI W CIĄGU ROKU, W KTÓRYCH ODNOTOWANO DOBOWE PRZEKROCZENIA EMISJI PYŁU PM 10 NA OBSZARZE KOF

LP	Lokalizacja stacji Państwowego Monitoringu Środowiska	Liczba dni w ciągu roku, w których odnotowano dobowe przekroczenia emisji pyłu PM 10 ze stężeniami powyżej 50µg/m ³ *						
		2014	2015	2016	2017	2018	2019	2020
1	Kielce ul. Jagiellońska	68	66	45	62	bd	bd	bd
2	Kielce ul. Kusocińskiego	47	45	33	41	41	19	15
3	Kielce ul. Targowa	-	-	-	-	-	48	31
4	Nowiny, ul. Parkowa	69	80	57	71	80	45	bd

* Dane z WIOŚ Kielce na podstawie informacji zawartych w Ocenie jakości powietrza w województwie świętokrzyskim w danym roku. Ostatnia aktualizacja pod linkiem: <http://powietrze.gios.gov.pl/pjp/rwms/publications/card/1442>

10.3 WSKAŹNIKI REZULTATU W RAMACH OSI 8,9 I 10

Realizacja wskaźników rezultatu w ramach Osi priorytetowych NR 8, 9 i 10 zobrazowana jest w poniższej tabeli.

TAB. NR. 23. WSKAŹNIKI REZULTATU W RAMACH OSI 8,9 I 10

Oś priorytetowa - kod	Poddziałanie	Wskaźnik	Jednostka pomiaru	Wartość bazowa	Wartość docelowa (2023)	Wartość osiągnięta od początku realizacji projektu	Procent osiągnięcia wartości docelowej (obliczony z uwzględnieniem wartości osiągniętego wskaźnika produktu, jeśli dotyczy)
Oś 8	08.01.02	Liczba osób, które powróciły na rynek pracy po przerwie związanej z urodzeniem/wychowywaniem dziecka lub utrzymały zatrudnienie, po opuszczeniu programu	os.	45%	90%	38	40%
	08.01.02	Liczba osób pozostających bez pracy, które znalazły pracę lub poszukują pracy po opuszczeniu programu	os.	45%	90%	48	76%
	08.01.02	Liczba osób opiekujących się osobami z niepełnosprawnościami, które podjęły prace po opuszczeniu programu	os.	n/d	Podlega monitorowaniu	0	n/d
	08.02.03	Liczba osób, które po opuszczeniu programu podjęły pracę lub kontynuowały zatrudnienie	os.	46%	46%	0	0%
	08.02.03	Liczba osób, które dzięki interwencji EFS zgłosiły się na badanie profilaktyczne	os.	N/D	15 952	19 733	124%
	08.03.06.	Liczba uczniów, którzy nabyli kompetencje kluczowe lub umiejętności uniwersalne po opuszczeniu programu	os.	100%	90%	1 757	94%
	08.03.06.	Liczba nauczycieli, którzy uzyskali kwalifikacje lub nabyli kompetencje po opuszczeniu programu	os.	74%	80%	129	104%
	08.03.06.	Liczba szkół i placówek systemu oświaty wykorzystujących sprzęt TIK do prowadzenia zajęć edukacyjnych	szt.	97%	97%	10	103%
	08.03.06.	Liczba szkół, w których pracownie przedmiotowe wykorzystują wyposażenie do prowadzenia zajęć edukacyjnych	szt.	97%	97%	2	13%
	08.04.03	Liczba osób o niskich kwalifikacjach, które uzyskały kwalifikacje lub nabyły kompetencje po opuszczeniu programu	os.	74%	80%	1 553	95%
	08.04.03	Liczba osób w wieku 50 lat i więcej, które uzyskały kwalifikacje lub nabyły kompetencje po opuszczeniu programu	os.	70%	80%	1 078	114%
	08.04.03	Liczba osób w wieku 25 lat i więcej, które uzyskały kwalifikacje lub nabyły kompetencje po opuszczeniu programu	os.	74%	80%	1 876	115%
	08.05.04	Liczba nauczycieli kształcenia zawodowego oraz instruktorów praktycznej nauki zawodu, którzy uzyskali kwalifikacje lub nabyli kompetencje po opuszczeniu programu	os.	74%	80%	30	96%
	08.05.04	Liczba szkół i placówek kształcenia zawodowego wykorzystujących wyposażenie zakupione dzięki EFS	szt.	97%	97%	2	52%
	08.05.04	Liczba osób, które uzyskały kwalifikacje w ramach pozaszkolnych form kształcenia	os.	74%	80%	211	71%
	08.05.04	Liczba uczniów, którzy nabyli kompetencje kluczowe lub umiejętności uniwersalne po opuszczeniu programu	os.	-	Podlega monitorowaniu	9	n/d
	09.02.02	Liczba wspartych w programie miejsc świadczenia usług społecznych istniejących po zakończeniu projektu.	szt.	57	57	98	-
	09.02.02	Liczba wspartych w programie miejsc świadczenia usług zdrowotnych istniejących po zakończeniu projektu.	szt.	7	7	0	-

V RAPORT Z REALIZACJI STRATEGII ZIT KOF NA LATA 2014 -2020

09.02.02	Liczba osób zagrożonych ubóstwem lub wykluczeniem społecznym poszukujących pracy, uczestniczących w kształceniu lub szkoleniu, zdobywających kwalifikacje, pracujących (łącznie z prowadzącymi działalność na własny rachunek) po opuszczeniu programu	szt.	47%	23%	44	-
09.02.02	Liczba osób zagrożonych ubóstwem lub wykluczeniem społecznym, które opuściły opiekę instytucjonalną na rzecz usług społecznych świadczonych w społeczności lokalnej w programie	os.	n/d	Podlega monitorowaniu	0	n/d
	Liczba utworzonych w programie miejsc świadczenia usług asystenckich i opiekuńczych istniejących po zakończeniu projektu	szt.	n/d	Podlega monitorowaniu	0	n/d
09.02.02	Liczba utworzonych w programie miejsc świadczenia usług w mieszkaniach wspomaganych i chronionych istniejących po zakończeniu projektu	szt.	n/d	Podlega monitorowaniu	0	n/d
09.02.02	Liczba utworzonych w programie miejsc świadczenia usług wspierania rodziny i pieczy zastępczej istniejących po zakończeniu projektu	szt.	n/d	Podlega monitorowaniu	68	n/d
10.02.02	Liczba osób pracujących po opuszczeniu programu (łącznie z pracującymi na własny rachunek) (C)					
10.02.02	Liczba osób bezrobotnych (łącznie z długotrwale bezrobotnymi) objętych wsparciem w programie (C)	os.	55%	55%	182	-
10.02.02	Liczba osób długotrwale bezrobotnych objętych wsparciem w programie (C)	os.	54%	54%	88	-
10.02.02	Liczba osób biernych zawodowo objętych wsparciem w programie (C)	os.	41%	41%	10	-
10.02.02	Liczba osób z niepełnosprawnościami objętych wsparciem w programie (C)	os.	53%	53%	8	-
10.02.02	Liczba osób, które uzyskały kwalifikacje po opuszczeniu programu (C)					
10.02.02	Liczba osób bezrobotnych (łącznie z długotrwale bezrobotnymi) objętych wsparciem w programie (C)	os.	39%	39%	64	-
10.02.02	Liczba osób długotrwale bezrobotnych objętych wsparciem w programie (C)	os.	39%	39%	49	-
10.02.02	Liczba osób biernych zawodowo objętych wsparciem w programie (C)	os.	39%	39%	56	-
10.02.02	Liczba osób z niepełnosprawnościami objętych wsparciem w programie (C)	os.	39%	39%	21	-
10.02.02	Liczba osób pracujących 6 miesięcy po opuszczeniu programu (łącznie z pracującymi na własny rachunek) (C)					
10.02.02	Liczba osób bezrobotnych (łącznie z długotrwale bezrobotnymi) objętych wsparciem w programie (C)	os.	59%	59%	0	-
10.02.02	Liczba osób długotrwale bezrobotnych objętych wsparciem w programie (C)	os.	57%	57%	0	-
10.02.02	Liczba osób biernych zawodowo objętych wsparciem w programie (C)	os.	40%	40%	0	-
10.02.02	Liczba osób z niepełnosprawnościami objętych wsparciem w programie (C)	os.	41%	41%	0	-
10.02.02	Liczba utworzonych mikroprzedsiębiorstw działających 30 miesięcy po uzyskaniu wsparcia finansowego	szt.	podlega monitorowaniu		0	n/d
10.02.02	Liczba utworzonych miejsc pracy w ramach udzielonych z EFS środków na podjęcie działalności gospodarczej.	szt.	podlega monitorowaniu		0	n/d
10.04.02	Liczba utworzonych miejsc pracy w ramach udzielonych z EFS środków na podjęcie działalności gospodarczej	szt.	N/D	192	358	186%

Oś
10

11. SPRAWOZDAWCZOŚĆ I MONITORING

Sprawozdawczość i monitoring wspomagają proces zarządzania funduszami strukturalnymi, dostarczają informacji o postępie realizacji i efektywności wdrażania pomocy.

Zgodnie z art. 50 *Rozporządzenia ogólnego*, IZ RPOWŚ – Departament Polityki Regionalnej (obecnie departament Inwestycji i Rozwoju IR zbiera i opracowuje roczne oraz końcowe sprawozdanie z wdrażania RPOWŚ 2014-2020 w poprzednim roku budżetowym i po ich zatwierdzeniu przez Komitet Monitorujący przedkłada w wyznaczonym prawodawstwem terminie do Komisji Europejskiej.

Dane odnoszące się do wskaźników wykonania są zapisywane i przechowywane w systemie elektronicznym IZ RPOWŚ.

IP ZIT przygotowują wybrane dane do informacji kwartalnych oraz sprawozdań rocznych i końcowych w trybie informacyjnym, polegającym na podaniu danych ilościowych w formie tabelarycznej oraz jakościowych w formie opisowej zgodnie z instrukcją przygotowania sprawozdania rocznego/końcowego przygotowaną przez Instytucję do spraw koordynacji wdrożeniowej Umowy Partnerstwa (IK UP).

11.1. OBOWIĄZKI IP ZIT W ZAKRESIE SPRAWOZDAWCZOŚCI

Sporządzanie sprawozdań rocznych i końcowego z realizacji RPOWŚ 2014-2020, w zakresie zadań powierzonych IP RPO WŚ 2014-2020

Instytucja Pośrednicząca w ramach Instrumentu Zintegrowane Inwestycje Terytorialne Regionalnego Programu Operacyjnego Województwa Świętokrzyskiego na lata 2014 – 2020, sporządza sprawozdania roczne i końcowe z wdrażania programu w poprzednim roku budżetowym. IP sporządza sprawozdania z zakresu zadań powierzonych IP przez IZ RPO WŚ 2014-2020.

Sprawozdania zawierają kluczowe informacje nt. wdrażania programu i jego priorytetów w szczególności danych finansowych (w zakresie zadań powierzonych IP wspólnych wskaźników i wskaźników specyficznych oraz wartości docelowych ujętych ilościowo). Przedstawiają również syntezę wyników wszystkich ewaluacji programu, a także inne kwestie, które wpływają na wykonanie programu oraz podjęte działania. Sporządzanie sprawozdań rocznych i końcowego z realizacji RPOWŚ 2014-2020, w zakresie zadań powierzonych IP ZIT na podstawie danych z SL2014 zgodnie ze stanem na ostatni dzień okresu sprawozdawczego, w oparciu o narzędzie do raportowania z SL2014 w tym narzędzie Oracle wg wytycznych opracowanych przez IZ IR.

Sprawozdania roczne i końcowe przekazywane są przez IP ZIT do IZ RPO WŚ 2014-2020 w formie elektronicznej wraz ze skanem pisma informującego o przekazaniu sprawozdania. Całościowe sprawozdania opracowane przez IZ RPOWŚ są przekazywane przez IZ RPOWŚ do KE za pomocą systemu SFC 2014.

Instytucja Pośrednicząca ZIT realizowała prawidłowo swoje obowiązki w zakresie monitoringu i sprawozdawczości. Sprawozdanie roczne za 2020 r. – przekazano do IZ (IR) w dniu 12.03.2020 r.

11.2. OBOWIĄZKI IP ZIT W ZAKRESIE MONITORINGU

Do zadań IP ZIT w zakresie monitoringu należy:

- Monitorowanie poziomu realizacji wskaźników dotyczących powierzonych i realizowanych zadań w ramach RPOWŚ.
- Przygotowanie i przekazywanie wszelkich informacji w zakresie monitoringu powierzonych zadań na żądanie, w formie i terminie wskazanym IZ DW EFRR. (obecnie Departament Inwestycji i Rozwoju)
- Przekazywanie we wskazanym terminie do IZ RPOWŚ oraz IZ DW EFRR i IZ wszelkich dokumentów, danych, informacji i wyjaśnień związanych z realizacją zadań.
- Monitorowanie stanu przygotowania projektów pozakonkursowych do realizacji i niezwłoczne informowanie IZ IR o ewentualnych opóźnieniach w przygotowaniu do realizacji, jednocześnie przedkładając plan naprawczy.
- Monitorowanie wskaźników realizacji Strategii ZIT, analiza realizacji celów strategicznych.
- Analiza porównawcza KOF z innymi obszarami funkcjonalnymi w Polsce.

RAPORT Z MONITOROWANIA STANU PRZYGOTOWANIA PROJEKTÓW REALIZOWANYCH W TRYBIE POZAKONKURSOWYM

PI ZIT realizowała w 2017 roku swoje zadania z zakresu monitoringu prawidłowo. Raport z zmonitorowania stanu przygotowania projektów realizowanych w trybie pozakonkursowym przygotowujący jest zgodnie z załącznikiem NR EFRR.VI.1. do Instrukcji wykonawczej IZ i przekazywany, w terminie do 15 dnia każdego miesiąca następującego po kwartale sprawozdawczym, do IZ (DW EFRR)

Złożone do IZ (DW EFRR) Sprawozdania w tym zakresie:

- **Raport za I kw. 2020 r.** – przekazano do IZ w dniu 15.04.2020 r.
- **Raport za II kw. 2020 r.** – przekazano do IZ w dniu 15.07.2020 r.
- **Raport za III kw. 2020 r.** – przekazano do IZ w dniu 14.10.2020 r.
- **Raport za IV kw. 2020 r.** – przekazano do IZ w dniu 15.01.2021 r.

MONITOROWANIE STANU PRZYGOTOWANIA PROJEKTÓW POZAKONKURSOWYCH

- **Sprawozdania kwartalne z przygotowania projektów pozakonkursowych przedkładane przez beneficjentów.**

Beneficjenci (gminy KOF) przekazują do IP ZIT, do 5 dnia każdego miesiąca następującego po kwartale sprawozdawczym, Sprawozdania kwartalne. Wzór sprawozdania stanowił załącznik do każdej umowy zawieranej pomiędzy beneficjentem a Instytucją Zarządzającą.

Sprawozdania odzwierciedlają stan bieżący i postęp przygotowania projektów pozakonkursowych. Sprawozdania obejmują stan przygotowania dokumentów niezbędnych do przedłożenia wniosku o dofinansowanie.

- **Formularze miesięczne (w ramach wewnętrznego monitoringu) z postępu finansowego realizacji projektów pozakonkursowych.**

Beneficjenci przekazują do IP ZIT Formularze, do 5 dnia każdego miesiąca. Formularze zawierają szczegółowe dane nt. postępu finansowego realizacji projektów, stopnia osiągnięcia zakładanych wskaźników.

Informacje zawarte w Sprawozdaniach oraz Formularzach podlegają analizie i stanowią podstawą do wprowadzania działań naprawczych. Formularze od 2018 roku są składane do IP ZIT za pośrednictwem Portalu ZIT KOF, o którym mowa w Rozdziale 14 niniejszego Raportu.

W 2020 r. IP ZIT również monitoruje postęp realizacji projektów realizowanych w ramach PO PW wpisanych do Strategii ZIT KOF a realizowanych na terenie KOF przez Świętokrzyski Zarząd Dróg Wojewódzkich w Kielcach. Monitoring odbywa się na podstawie informacji składanych w trybie półrocznym przez ŚZDW.

MONITOROWANIE WSKAŹNIKÓW REALIZACJI STRATEGII ZIT

Zadanie omówione w Rozdziale 10 niniejszego Raportu

ANALIZA PORÓWNAWCZA KOF Z INNYMI OBSZARAMI FUNKCJONALNYMI W POLSCE

Pierwsza analiza została opracowana przez Biuro ZIT KOF w czerwcu 2018 roku. Dokument jest dostępny na Portalu ZIT KOF. W listopadzie 2019 roku Urząd Statystyczny w Kielcach opracował dokument pn. *Kielecki Obszar Funkcjonalny w latach 2014-2018 w ujęciu statystycznym*, który zawiera m.in. rozdział pn. Kielecki Obszar Funkcjonalny na tle wybranych obszarów funkcjonalnych. Do porównań uwzględniono Rzeszowski Obszar Funkcjonalny, Aglomerację Opolską oraz Białostocki Obszar Funkcjonalni. Dokument dostępny jest na Portalu ZIT KOF.

12. PROJEKTY ZAKOŃCZONE

Do końca 2020 roku zostało zakończonych 30 projektów w ramach Europejskiego Funduszu Rozwoju Regionalnego - kwota dofinansowania środkami Unii dla tych projektów to 105,93 mln pln. W ramach Europejskiego Funduszu Społecznego zakończono realizację 47 projektów - kwota dofinansowania środkami Unii: 47,36 mln pln.

Tab. NR. 24. PROJEKTY WSPÓŁFINANSOWANE Z EFRR – ZREALIZOWANE DO KOŃCA 2020 R.

FUNDUSZ	ILOŚĆ PROJEKTÓW		Wkład UE MLN PLN
EFRR	Ilość projektów zakończonych	30	105,93
	Ilość projektów niezakończonych	20	177,19
	Wszystkie projekty, dla których podpisano UoD	50	283,12

Tab. NR. 25. PROJEKTY WSPÓŁFINANSOWANE Z EFS – ZREALIZOWANE DO KOŃCA 2020 R.

FUNDUSZ	ILOŚĆ PROJEKTÓW		Wkład UE PLN
EFS	Ilość projektów zakończonych	47	47,36
	Ilość projektów niezakończonych	24	14,81
	Wszystkie projekty, dla których podpisano UoD	71	62,17

13. ORGANY WSPIERAJĄCE IP ZIT - KOMITET STERUJĄCY I RADA PROGRAMOWA ZIT KOF

KOMITET STERUJĄCY składa się z przedstawicieli wszystkich jst wchodzących w skład Porozumienia ZIT KOF. Do zadań Komitetu Sterującego należy m.in.:

- opiniowanie Strategii ZIT KOF;
- opiniowanie zmian w załącznikach do Strategii ZIT KOF dotyczących listy projektów strategicznych realizowanych w formule ZIT oraz listy projektów komplementarnych;
- opiniowanie kryteriów wyboru projektów do ZIT KOF;
- opiniowanie sprawozdań z realizacji projektów w ramach ZIT KOF;
- opiniowanie innych dokumentów niezbędnych w procesie wdrażania Strategii ZIT KOF wymaganych przez IZ RPOWŚ.

RADA PROGRAMOWA składa się z przedstawicieli środowisk naukowych, organizacji pozarządowych, gospodarczych i biznesowych, oraz przedstawicieli Marszałka Województwa Świętokrzyskiego.

Do zadań Rady Programowej należy m.in.:

- opiniowanie projektów dokumentów stanowiących podstawę do podejmowania decyzji merytorycznych przez KS;
- opiniowanie kryteriów wyboru projektów;
- konsultacje dokumentów strategicznych wypracowanych w ramach ZIT.

POSIEDZENIA KOMITETU STERUJĄCEGO I RADY PROGRAMOWEJ ZIT KOF ODBYTE W 2020 ROKU

- **30.01.2020 r.** tematy: delimitacja KOF obecnie i w przyszłej perspektywie finansowej UE; rozmowy o ewentualnym przekształceniu Porozumienia ZIT KOF w Stowarzyszenie KOF; finansowanie ZIT w latach 2020-2022; Budżet Biura ZIT; podjęto uchwałę nr I/2020 w sprawie zaopiniowania projektu „Strategii Zintegrowanych Inwestycji Terytorialnych Kieleckiego Obszaru Funkcjonalnego na lata 2014-2020 – aktualizacja styczeń 2020 r.
- **13.02.2020 r.** omówiono kwestie związane rozszerzeniem Porozumienia oraz propozycje zmian treści Porozumienia określającego zasady współpracy przy przygotowaniu i realizacji instrumentu ZIT KOF z dnia 11 maja 2015 r. Omówiono i pozytywnie zaopiniowano „Kompleksową diagnozę KOF pod kątem transformacji w obszar inteligentny” oraz „Wizję KOF jako zrównoważony Obszaru Inteligentnego 2030+ podjęto uchwałę w sprawie dalszej współpracy Porozumienia w latach 2020-2022 przy wykorzystaniu dotacji na wsparcie podmiotu realizującego ZIT ze środków POPT 2014-2020, w latach 2020 – 2022, jako kontynuacji projektu „Organizacja i funkcjonowanie Biura ZIT KOF”.
- **14.07.2020 r.** Prezydent Kielc poinformował o stanie i zaawansowaniu prac nad dokumentami strategicznymi dla partnerstwa KOF w perspektywie wykorzystywania funduszy Polityki Spójności UE w latach 2021-2027; Poruszono kwestie rozwoju partnerskiego podejścia do mobilności w KOF omówienie oczekiwań Gmin KOF w zakresie :
 - rozwoju infrastruktury transportu publicznego w rdzeniu KOF;

- rozwoju niskoemisyjnego taboru autobusowego, w tym pojazdów elektrycznych i hybrydowych dla gmin KOF;
- rozwoju infrastruktury stacji ładowania pojazdów elektrycznych dla komunikacji publicznej i użytkowników prywatnych aut w gminach KOF:

Omówiono stan prac nad projektem pn. Kształtowanie świadomości i młodzieży ze szkół Kieleckiego Obszaru Funkcjonalnego na temat łagodzenia skutków klimatu planowanym do realizacji w ramach Mechanizmu Finansowego Europejskiego Obszaru Gospodarczego 2014-2021.

- **6.11.2020 r.**, dyskutowano nad problemami związanymi z mobilnością miejską w KOF (organizacja i finansowanie transportu publicznego, elektromobilność, układ komunikacyjny). Przedstawiono Założenia Planu Zrównoważonej Mobilności Miejskiej (SUMP) i założenia „Strategii rozwoju elektromobilności i infrastruktury paliw alternatywnych na terenie miasta Kielce (z uwzględnieniem Kieleckiego Obszaru Funkcjonalnego)”. Ważnym punktem posiedzenia była prezentacja nt. Planu Zagospodarowania Przestrzennego a włączenie Miasta i Gminy Pierzchnicy do KOF. Podjęto Uchwałę nr XI /2020 KS KOF w sprawie: wspólnego stanowiska Gmin Kieleckiego Obszaru Funkcjonalnego w spr. projektu zmiany Planu Zagospodarowania Przestrzennego Województwa Świętokrzyskiego dotyczącej opracowania "Planu Zagospodarowania Przestrzennego Miejskiego Obszaru Funkcjonalnego Ośrodka Wojewódzkiego", sporządzonego przez Zarząd Województwa Świętokrzyskiego.
- **14.12.2020 r.**, przedstawiono stan realizacji projektów współfinansowanych w ramach EFRR oraz stan oszczędności wynikających z różnicy kursowej PLN/EUR. Dyskutowano na temat sposobu wykorzystania powstałych oszczędności. Ustalono, iż Gminy do 14 stycznia 2021 r. przedstawią propozycje dot. zwiększenia dofinansowania na projektach będących w trakcie realizacji oraz propozycje fiszek projektowych dla nowych projektów proponowanych przez gminy do wprowadzania na Listę rezerwową do Strategii ZIT KOF 2014-2020. Przedstawienie projektu wykorzystania dodatkowej kwoty dotacji z POPT 2014-2020, w latach 2020-2022 wraz z wyliczeniem wysokości wkładu własnego koniecznego do zabezpieczenia w roku 2021 w ramach dodatkowej dotacji z POPT.

UCHWAŁY KOMITETU STERUJĄCEGO ZIT KOF PODJĘTE W 2020 ROKU

- Uchwała nr I/2020 z dnia 30.01.2020 r. w sprawie zaopiniowania „Strategii Zintegrowanych Inwestycji Terytorialnych Kieleckiego Obszaru Funkcjonalnego na lata 2014-2020 – aktualizacja styczeń 2020 r.;
- Uchwała nr II/2020 z dnia 13.02.2020 r. w sprawie pozytywnego zaopiniowania dokumentów: „Kompleksowa diagnoza KOF pod kątem transformacji w obszar inteligentny” oraz „Wizja KOF jako zrównoważony Obszar Inteligentny 2030+”;
- Uchwała nr III/2020 z dnia 13.02.2020 r. w sprawie dalszej współpracy Porozumienia w latach 2020-2022 przy wykorzystaniu dotacji na wsparcie podmiotu realizującego ZIT ze środków POPT 2014-2020, w latach 2020 – 2022, jako kontynuacji projektu „Organizacja i funkcjonowanie Biura ZIT KOF”;
- Uchwała nr IV/2020 z dnia 13.02.2020 r. w sprawie przystąpienia do Porozumienia KOF Miasta i Gminy Pierzchnica;
- Uchwała nr V/2020 z dnia 10.04.2020 r. zmieniająca Uchwałę nr IV/2018 z dnia 30 maja 2018, w sprawie powołania partnerskich grup tematycznych działających w KOF przy udziale społeczności lokalnych i NGO. Uchwałą powołano grupę tematyczną do spraw mobilności w tym elektromobilności w KOF;

- Uchwała nr VI/2020 z 14.07.2020 r. w sprawie zmiany Szczegółowej listy projektów strategicznych realizowanych w formule ZIT w trybie pozakonkursowym, stanowiącej Załącznik Nr 1 do „Strategii ZIT KOF na lata 2014-2020 – aktualizacja”;
- Uchwała nr VII/2020 z dnia 14.07.2020 r. w sprawie zaopiniowania dokumentu pn. „IV Raport z realizacji Strategii Zintegrowanych Inwestycji Terytorialnych Kieleckiego Obszaru Funkcjonalnego na lata 2014-2020 za rok 2019”;
- Uchwała nr VIII/2020 z dnia 14.07.2020 r. w sprawie zaopiniowania Aneksu 2 do Porozumienia określającego zasady współpracy przy przygotowaniu i realizacji instrumentu ZIT;
- Uchwała nr IX/2020 z dnia 14.07.2020 r. dotycząca zaopiniowania „Porozumienia w sprawie określenia zasad rozliczeń finansowych w tym ponoszenia wkładu własnego pomiędzy Gminą Kielce a partnerami projektu Dotacji na wsparcie działania podmiotu realizującego ZIT ze środków POPT 2014-2020, w latach 2020-2022.
- Uchwała nr X/2020 z dnia 12.08.2020 r. w sprawie zaopiniowania projektu „Strategii Zintegrowanych Inwestycji Terytorialnych Kieleckiego Obszaru Funkcjonalnego na lata 2014-2020 – aktualizacja sierpień 2020”;
- Uchwała nr XI /2020 z dnia 06.11.2020 r. w sprawie: wspólnego stanowiska Gmin Kieleckiego Obszaru Funkcjonalnego w spr. projektu zmiany Planu Zagospodarowania Przestrzennego Województwa Świętokrzyskiego dotyczącej opracowania "Planu Zagospodarowania Przestrzennego Miejskiego Obszaru Funkcjonalnego Ośrodka Wojewódzkiego", sporządzonego przez Zarząd Województwa Świętokrzyskiego;
- Uchwała nr XII /2020 z dnia 14.12.2020 r. w sprawie w sprawie przystąpienia Gmin Kieleckiego Obszaru Funkcjonalnego do współpracy na rzecz sporządzenia dokumentu strategicznego „Plan Zrównoważonej Mobilności Miejskiej dla Miasta Kielce i Kieleckiego Obszaru Funkcjonalnego (SUMP)” - na potrzeby przygotowania KOF do przyszłej perspektywy finansowej 2021-2027.
- Uchwała nr XIII /2020 z dnia 14.12.2020 r. w sprawie przystąpienia KOF do współpracy na rzecz sporządzenia dokumentu pn.: „Strategia Rozwoju Ponadlokalnego Kieleckiego Obszaru Funkcjonalnego 2030+”.

14. REALIZACJA ZADAŃ POWIERZONYCH IP ZIT

14.1. PODSTAWOWE ZADANIA IP ZIT

Realizacja zadań powierzonych IP ZIT odbywa się na podstawie „Porozumienia w sprawie powierzenia zadań Instytucji Pośredniczącej w ramach instrumentu Zintegrowane Inwestycje Terytorialne Regionalnego Programu Operacyjnego Województwa Świętokrzyskiego na lata 2014 - 2020”, zawartego w dniu 29 czerwca 2015 r, zmienionego Aneksami NR 1 z dnia 26.01.2016 r., Aneksami Nr 2 z dnia 19.12.2017 r., Aneksami Nr 3 z dnia 15.11.2018 r. (kolejny Aneks Nr 4 dotyczy roku 2019).

Do zadań IP ZIT należy m.in.:

- **OPRACOWANIE I PRZEDŁOŻENIE ZAOPINIOWANEJ PRZEZ KS ZIT KOF STRATEGII ZINTEGROWANYCH INWESTYCJI TERYTORIALNYCH KIELECKIEGO OBSZARU FUNKCJONALNEGO NA LATA 2014-2020, DO ZATWIERDZENIA PRZEZ IZ RPOWŚ I WŁAŚCIWE MINISTERSTWA.**

Proces ten został szczegółowo opisany w „I Raporcie z realizacji Strategii Zintegrowanych Inwestycji Terytorialnych Kieleckiego Obszaru Funkcjonalnego na lata 2014-2020, za okres 2015-2016”.

- **AKTUALIZOWANIE STRATEGII ZIT KOF W TRYBIE ZAOPINIOWANIA PRZEZ KS ZIT KOF I PRZEDŁOŻENIE DO IZ RPOWŚ.**

DOTYCHCZASOWE AKTUALIZACJE DOKUMENTU STRATEGICZNEGO

Pierwsza aktualizacja Strategii przeprowadzona została w 2018 roku. Regionalny Dyrektor Ochrony Środowiska w Kielcach, pismem znak: WPN-II.410.9.2018.AN z 08.03.2018 r. uzgodnił brak konieczności przeprowadzenia strategicznej oceny oddziaływania na środowisko dla zmiany przedmiotowego dokumentu.

Na przestrzeni 2020 roku Strategia podlegała aktualizacji.

W styczniu oraz sierpniu 2020 ponownie zaktualizowano zapisy dokumentu m.in. w zakresie zmian na Szczegółowej liście projektów strategicznych realizowanych w formule ZIT w trybie pozakonkursowym. Każdorazowo występowano do Regionalnego Dyrektora Ochrony Środowiska w Kielcach o uzgodnienie braku konieczności przeprowadzenia strategicznej oceny oddziaływania na środowisko dla projektu zmiany dokumentu strategicznego.

Poniżej opisano kolejne etapy procesu aktualizacji Strategii 2020 roku.

- W dniu 30.01.2020 r. KS KOF podjął uchwałę nr I/2020 w sprawie pozytywnego zaopiniowania projektu „Strategii ZIT KOF na l. 2014-2020 – aktualizacja styczeń 2020 r.
- W dniu 1 kwietnia 2020 r. Zarząd Województwa Świętokrzyskiego, w drodze uchwały pozytywnie zaopiniował dokument.
- Regionalny Dyrektor Ochrony Środowiska w Kielcach, pismem znak: WPN-II.410.42.2020.AN z 07.08.2020 r. uzgodnił brak konieczności przeprowadzenia strategicznej oceny oddziaływania na środowisko dla przedmiotowego dokumentu.
- W dniu 12 sierpnia 2020 r. KS KOF podjął uchwałę X/2020 w sprawie pozytywnego zaopiniowania projektu „Strategii ZIT KOF na lata 2014-2020 – aktualizacja Sierpień 2020”.
- W dniu 28 października 2020 r. Zarząd Województwa podjął uchwałę nr 2850/2020 w sprawie przyjęcia pozytywnej opinii o zgodności zaktualizowanej Strategii ZIT KOF na lata 2014-2020 w zakresie możliwości finansowania projektów ZIT ze środków RPOWŚ na lata 2014-2020.
- W dniu 6 listopada 2020 r. do Ministerstwa Funduszy i Polityki Regionalnej przekazano do opinii ustawowej zaktualizowaną Strategię ZIT KOF 2014-2020.

1.3. OPRAWANIE KRYTERIÓW OCENY ZGODNOŚCI ZE STRATEGIĄ ZIT DOTYCZĄCYCH WYBORU PROJEKTÓW W TRYBIE KONKURSOWYM I POZAKONKURSOWYM W FORMULE ZIT ORAZ PRZEDSTAWIENIE DO AKCEPTACJI PRZEZ IZ RPOWŚ DO ZATWIERDZENIA KOMITETOWI MONITORUJĄCEMU RPOWŚ 2014-2020.

Kryteria oceny zgodności projektów współfinansowanych z EFS ze Strategią ZIT KOF są aktualizowane w miarę zachodzących potrzeb – ostatnia aktualizacja została przyjęta przez Komitet Monitorujący RPO WŚ na lata 2014 – 2020 uchwałą nr 129/2018 r. z dnia 20.02.2018 r. W 2020 roku kryteria nie były zmieniane.

1.4. WSPÓLPRACA IZ RPOWŚ W PRZYGOTOWANIU HARMONOGRAMÓW NABORU WNIOSKÓW O DOFINANSOWANIE PROJEKTÓW Z OBSZARU ZIT KOF.

IP ZIT stale realizuje współpracę z IZ RPO WŚ w zakresie przygotowania harmonogramów naboru wniosków o dofinansowanie projektów ZIT.

W roku 2020 ogłoszono 6 konkursów EFS w ramach następujących Poddziałañ:

- 8.2.3 Wsparcie profilaktyki zdrowotnej – ZIT ; budżet naboru: 1.048.500 PLN
- 8.3.6 Wzrost jakości edukacji ogólnej – ZIT; budżet naboru: 1.170.000 PLN
- 8.3.6 Wzrost jakości edukacji ogólnej – ZIT; budżet naboru: 1.530.000 PLN
- 8.5.4 Kształcenie ustawiczne – ZIT - Podniesienie jakości kształcenia zawodowego oraz wsparcia na rzecz tworzenia i rozwoju CKZiU; budżet naboru: 1.520.000 PLN
- 8.5.4 Kształcenie ustawiczne – ZIT - Podniesienie jakości kształcenia zawodowego oraz wsparcia na rzecz tworzenia i rozwoju CKZiU; budżet naboru: 2.280.000 PLN
- 9.2.2 Rozwój wysokiej jakości usług społecznych i zdrowotnych – ZIT; budżet naboru: 1.526.250

Z uwagi na fakt, iż w naborach z poddziałañ 8.3.6 i 9.2.2 wszystkie złożone wnioski zostały ocenione negatywnie, podjęto decyzję o ponownym ogłoszeniu tych naborów w roku 2020.

1.5. UDZIAŁ W OCENIE WNIOSKÓW W RAMACH KOMISJI OCENY PROJEKTÓW PRACOWNIKÓW IP ZIT I/LUB WSKAZANYCH PRZEZ NIĄ EKSPERTÓW W ZAKRESIE WERYFIKACJI PROJEKTÓW POD KATEM ZGODNOŚCI ZE STRATEGIĄ ZIT KOF.

PROJEKTY REALIZOWANE W RAMACH EFS

Od początku uruchomienia konkursów do końca 2020 r. pracownicy IP ZIT ocenili 245 wniosków o dofinansowanie projektów EFS, a w 2020 r. 29 wniosków o dofinansowanie.

W 2020 r. podpisano 12 umów w ramach EFS na łączną wartość 7 097 129,95 PLN. Łącznie od początku perspektywy finansowej podpisano umowy o dofinansowanie dla 71 projektów na kwotę 62 162 237,48 PLN.

PROJEKTY REALIZOWANE W RAMACH EFRR

Od początku uruchomienia konkursów do końca grudnia 2020 r. pracownicy IP ZIT ocenili 53 wnioski o dofinansowanie projektów EFRR, a w 2020 r. 4 wnioski o dofinansowanie. Łącznie od początku perspektywy finansowej podpisano umowy o dofinansowanie dla 50 projektów na kwotę 283 125 220,01 PLN.

W 2020 do 31.12.2020 r. podpisano 6 umów w ramach EFRR na łączną kwotę 11 134 702,72 PLN. Udział w procedurze odwoławczej w zakresie oceny zgodności ze strategią ZIT KOF.

W roku 2020 do IP ZIT nie wpłynął żaden protest dotyczący oceny zgodności ze Strategią ZIT - ocena części merytorycznej A.

1.6. MONITOROWANIE I SPRAWOZDAWCZOŚĆ Z REALIZACJI PRIORYTETÓW INWESTYCYJNYCH REALIZOWANYCH W RAMACH ZIT W RAMACH RPOWŚ.

Informacje w tym zakresie przedstawiono w Rozdziale 11 niniejszego Raportu.

Szczegółowe sprawozdania roczne z realizacji opisanych wyżej zadań przedkładane są corocznie do Ministerstwa Rozwoju .

14.2. INNE DZIAŁANIA IP ZIT SŁUŻĄCE WŁAŚCIWEJ REALIZACJI INSTRUMENTU ZIT

14.2.1. WSPARCIE EKSPERCKIE W POSTACI DORADZTWA (PROJECT PIPELINE)

Z uwagi na panującą w kraju pandemię COVID-19 IP ZIT zawiesiło prace nad przygotowaniem doradztwa dla beneficjentów ZIT KOF.

14.2.2. DZIAŁANIA INFORMACYJNE – PROMOCYJNE IP ZIT.

Portal Zintegrowanych Inwestycji Terytorialnych Kieleckiego Obszaru Funkcjonalnego

Portal funkcjonuje od początku 2018 roku i jest narzędziem służącym do gromadzenia i zarządzania informacjami o realizowanych projektach w ramach Zintegrowanych Inwestycji Terytorialnych na obszarze Kieleckiego Obszaru Funkcjonalnego. System stanowi innowacyjne rozwiązanie wspomagające i automatyzujące pracę Biura KOF oraz Koordynatorów Gminnych KOF w następujących kluczowych obszarach:

- **Rejestracja** (inwentaryzacja) – narzędzia informatyczne i procedury do zbierania informacji o projektach realizowanych w ramach ZIT KOF, także z wykorzystaniem danych przestrzennych.
- **Monitorowanie** (analiza) – narzędzia informatyczne i procedury wspierające przeszukiwanie i analizę zebranych informacji o projektach realizowanych w ramach ZIT KOF, monitorowanie postępu projektów.
- **Sprawozdawczość** (raportowanie) – narzędzia informatyczne i procedury wspomagające generowanie niezbędnych zestawień i raportów o projektach realizowanych w ramach ZIT KOF.
- **Komunikacja społeczna** (konsultacje społeczne) – narzędzia informatyczne i procedury umożliwiające realizację konsultacji społecznych i innych działań ukierunkowanych na interaktywną komunikację ze społecznością mieszkańców KOF, także z wykorzystaniem danych przestrzennych.
- **Działania informacyjno-promocyjne** – narzędzia informatyczne i procedury zapewniające publikację istotnych informacji o działalności Biura ZIT KOF oraz Partnerów KOF (aktualności, przetargi, inne), także z wykorzystaniem danych przestrzennych.

Na Portalu ZIT KOF w 2020 r. zanotowano 8887 wejść.

14.2.3. GRUPY TEMATYCZNE

Uchwała NR IV/2018 z dnia 30.05.2018 r. w sprawie powołania partnerskich grup tematycznych działających w KOF przy udziale społeczności lokalnych i NGO, w celu realizacji zadań zwiększających efektywność Porozumienia ZIT KOF powołano 4 grupy tematyczne: ds. polityki senioralnej, ds. przedsiębiorczości, obecnie ds. mobilności w tym elektromobilności, ds. ochrony środowiska i ds. turystyki. Uchwałą nr VII /2019 Komitetu Sterującego Zintegrowanych Inwestycji Terytorialnych Kieleckiego Obszaru Funkcjonalnego z dnia 23 września 2019 r. połączono grupę tematyczną ds. przedsiębiorczości z grupą tematyczną ds. turystyki.

Do zadań grup tematycznych należy:

- Inicjowanie wspólnych projektów w obszarze Kieleckiego Obszaru Funkcjonalnego.
- Udział w konsultacjach przy opracowaniu dokumentów strategicznych niezbędnych do aplikowania o środki finansowe na realizację projektów.
- Stworzenie sieci kontaktów instytucji i organizacji działających na terenie KOF w zakresie tematycznym grupy.
- Działania edukacyjno-informacyjne dla społeczności lokalnych (spotkania, warsztaty, plakaty, ulotki informacyjne, konkursy wiedzy o ZIT KOF).
- Poszerzanie wiedzy osób będących członkami grup.

GRUPA TEMATYCZNA DS. POLITYKI SENIORALNEJ

W ramach prac Grupy tematycznej ds. polityki senioralnej do 31.12.2020 r. zrealizowano opracowanie bazy projektów senioralnych, w której zidentyfikowano 16 projektów obejmujących m.in.: utworzenie dziennych domów pobytu, utworzenie domów pobytu całodobowego, rozwój opieki domowej, rehabilitacji,

rozwój usług opiekuńczych; rozwój usług teleopieki, rozwój usług podnoszących mobilność osób starszych. Ważnym elementem zgłaszanych projektów są te nastawione na integrację pokoleń czy też stworzenie centrum Usług Społecznych, Centrum Kształcenia i Rozwoju Osób Niepełnosprawnych, utworzenie centrów informacji dla seniorów, czy sieciowanie istniejących i nowych klubów seniora. Osoby starsze często to również osoby niepełnosprawne stąd obszar tematyczny senioralny przenika się również z tematem niepełnosprawności i niesamodzielności. Baza projektów jest przesłana do członków grupy senioralnej i miała być omawiana na spotkaniu listopadowym jednak zostało ono odwołane ze względu na pandemię.

Złożone propozycje posłużyły do opracowania i zgłoszenia do Krajowego Planu Odbudowy, projekt pt.: „Wypracowanie kompleksowych rozwiązań w obszarze ‘silver economy’ służących wsparciu osób starszych (60+), osób z niepełnosprawnościami i osób niesamodzielnych na terenie KOF.”

Biorąc pod uwagę seniorów i niepełnosprawność – gminy KOF w tym Kielce wraz z podmiotem zewnętrznym zgłosiły akces do udziału w projekcie „Akademia samorządowa: Dostępność plus-świętokrzyskie i lubelskie w konkursie nr POWR.02.18.00-IP.01-00-001/20, II Oś priorytetowa Program Operacyjny Wiedza Edukacja Rozwój na lata 2014-2020 Efektywne polityki publiczne dla rynku pracy, gospodarki i edukacji, Działanie 2.18 Wysokiej jakości usługi administracyjne. Na 31.12.2020 r. - projekt na etapie oceny.

Do 31 grudnia 2020 r. odbyły się dwa spotkania grupy senioralnej w pierwszym i trzecim kwartale br., tj:

- 19.02.2020 r. - Spotkanie poświęcone omówieniu planu prac grupy w roku 2020 szczególnie w aspekcie założeń przedstawionych do wniosku o dotację. Ponowiono dyskusję nad ponownym zdefiniowaniem co niektórych wskaźników przyjętych w polityce senioralnej tak by w roku 2020 opracować zestawienie bazowych i docelowych wskaźników. Poruszono kwestię programu wdrażania polityki senioralnej. Członkowie grupy zawnieśli, aby w pracy grupy na stałe włączyć koordynatorów gminnych. Kolejne spotkanie zaplanowane na kwiecień br. w Morawicy ze względów epidemicznych odwołano.
- 14.09.2020 r. - Na spotkaniu kontynuowano przerwana pandemią, dyskusję o systemie wdrażania polityki w gminach tym razem już uwzględniając udział koordynatorów gminnych KOF. Członkowie grupy z poszczególnych gmin przedstawiali jakie podmioty i działania realizowane są na terenie gminy na rzecz seniorów. Ponownie podjęto temat wskaźników – rozesłano do uczestników tabelę do uzupełnienia. Powstała wstępna wersja bazy projektów senioralnych, która również została przesłana do wszystkich członków grupy. W ramach poszerzania współpracy w ramach KOF jak i z zewnętrznymi podmiotami, mogącymi mieć wpływ na politykę senioralną na spotkania grupy tematycznej dopraszani są przedstawiciele takich podmiotów. W ramach spotkania , profesor Uniwersytetu Jana Kochanowskiego w Kielcach, przedstawiła projekty UJK realizowane na rzecz seniorów. Do prac grupy tematycznej dołączyli przedstawiciele Urzędu Marszałkowskiego Województwa Świętokrzyskiego tj. Dyrektor Regionalnego Ośrodka Polityki Społecznej, który współpracuje z grupą niemal od początku jej istnienia. W pracy grupy włączyli się również przedstawiciele Departamentu Wdrażania EFS.

GRUPA TEMATYCZNA DS. OCHRONY ŚRODOWISKA

W ramach prac grupy tematycznej ds. Ochrony Środowiska od 1.01.2020 r do 31.12.2020 r. odbyły się dwa spotkania:

- 28.02.2020 r. odbyło się IV Otwarte posiedzenie Grupy Tematycznej do spraw Ochrony Środowiska w KOF z udziałem przedstawicieli Politechniki Świętokrzyskiej i Uniwersytetu Jana Kochanowskiego. Celem posiedzenia było określenie wspólnych płaszczyzn działania oraz możliwości realizowania

wspólnego projektu partnerskiego przez Gminy Kieleckiego Obszaru Funkcjonalnego i środowisko naukowe. Przedstawiciele kieleckich uczelni zaprezentowali swoje dotychczasowe osiągnięcia w zakresie realizowanych badań i projektów w obszarze ochrony środowiska, a także nowatorskie działania mogące zaowocować przyszłymi projektami realizowanymi wspólnie z gminami Kieleckiego Obszaru Funkcjonalnego.

- 09.06.2020 r. odbyło V Posiedzenie Grupy Tematycznej do spraw Ochrony Środowiska. Tematyką spotkania było omówienie i doprecyzowanie zakresu propozycji projektu partnerskiego pn. „Kształtowanie świadomości młodzieży ze szkół Kieleckiego Obszaru Funkcjonalnego na temat łagodzenia skutków zmian klimatu”. Projekt został opracowany przez Biuro KOF.

Ponadto w ramach budowy partnerstwa w zakresie ochrony środowiska i poprawy efektywności energetycznej w KOF, podejmowano następujące działania i inicjatywy projektowe:

- Na podstawie umowy Licencyjnej, Regionalna Dyrekcja Ochrony Środowiska w Kielcach udostępniła Gminie Kielce, z inicjatywy IP ZIT, materiał naukowy dot. ekspertyz geologicznych dla rezerwatów przyrody nieożywionej woj. Świętokrzyskiego.
- W dniu 19.08.2020 r. przygotowano, na podstawie potrzeb zgłaszanych przez gminy KOF, a następnie przekazano Zarządowi Województwa, fiskę do Krajowego Planu Odbudowy w ramach w ramach instrumentu UE Recovery and Resilience Facility, dla projektu pn.: Poprawa efektywności energetycznej oraz inwestycje w odnawialne źródła energii na terenie gmin Kieleckiego Obszaru Funkcjonalnego. Zakres projektu obejmuje:
 - głęboką modernizację energetyczną budynków użyteczności publicznej poprzez termomodernizację i instalację odnawialnych źródeł energii;
 - Instalacje paneli fotowoltaicznych w gospodarstwach domowych;
 - Instalacje pomp ciepła;
 - wymiana źródeł ciepła zasilanych paliwami stałymi w gospodarstwach domowych;
 - realizacja gazociągu na terenach gmin KOF-u nie objętych gazyfikacją.
- W dniu 24.08.2020 roku Gmina Kielce jako Lider projektu partnerskiego pn. „Kształtowanie świadomości młodzieży ze szkół Kieleckiego Obszaru Funkcjonalnego na temat łagodzenia skutków zmian klimatu”, złożyła wniosek o dofinansowanie projektu w ramach Mechanizmu Finansowego Europejskiego Obszaru Gospodarczego 2014-2021, Program: Środowisko, Energia i Zmiany klimatu. Projekt po przeprowadzeniu procedury oceny nie otrzymał dofinansowania.

GRUPA TEMATYCZNA DS. MOBILNOŚCI W TYM ELEKTROMOBILNOŚCI

Grupa tematyczna ds. mobilności w tym elektromobilności – powołana została uchwałą Komitetu Sterującego ZIT KOF Nr V/2020 z 10.04.2020 r. w miejsce grupy ds. przedsiębiorczości.,
Spotkania grupy w 2020 r.:

- 15.07.2020 r. – na spotkaniu poruszone zostały następujące kwestie:
 - Prezentacja założeń UE pod kątem współfinansowania przedsięwzięć w zakresie mobilności.
 - Prezentacja dotychczas planowanych i zgłoszonych przez gminy KOF projektów z zakresu mobilności.
 - Rozwój partnerskiego podejścia do mobilności w KOF.

W zakresie wzmocnienia partnerstw na terenie obszarów funkcjonalnych oraz wzmocnienia funkcji aglomeracyjnych na terenie obszarów funkcjonalnych Biuro KOF ściśle współpracowało z gminami

KOF, których pracownicy wchodzi w skład grupy tematycznej ds. Mobilności w tym elektromobilności w KOF. W ramach działalności grupy dokonano analizy Stanu infrastruktury transportowej w gminach KOF. Biuro KOF prowadziło działania informacyjne skierowane do gmin KOF zachęcające gminy do podnoszenia świadomości i wiedzy dotyczącej zrównoważonej mobilności poprzez udział w webinarach i konferencjach on-line, dotyczących min. elektromobilności.

W dniach 3, 4, 7 i 8 grudnia 2020 r. ekspert zewnętrzny przeprowadził cykl webinarów dla przedstawicieli gmin Kieleckiego Obszaru Funkcjonalnego (będącymi członkami grupy tematycznej). Podczas spotkań on-line omawiano kolejno:

- Dlaczego potrzebujemy zarządzać mobilnością?
- Plany zrównoważonej mobilności miejskiej
- Elektromobilność.

W ramach prac grupy tematycznej zgłoszono do Zarządu Województwa Świętokrzyskiego we wrześniu 2020 r. planowany projekt „Rozwój układu komunikacyjnego w Kieleckim Obszarze Funkcjonalnym” składający się z 7 zdań w zakresie mobilności miejskiej w KOF do Planu Odbudowy Kraju.

Na przestrzeni całego roku 2020 przedstawiciele Biura KOF uczestniczyli w organizowanych webinarach poświęconych przygotowaniu Planu Zrównoważonej Mobilności Miejskiej w Obszarach Funkcjonalnych. Wspólnie z Kancelarią Prezydenta Urzędu Miasta Kielce (komórką odpowiedzialną za opracowanie SUMP) oraz jednostkami organizacyjnymi uczestniczącymi w pilotażu-warsztatach poświęconych SUMP z udziałem eksperta Pana Michała Wolańskiego.

Ponadto, na posiedzeniu Komitetu Sterującego KOF w lipcu 2020 r. zaprezentowano Gminom KOF koncepcję i zalety opracowania PZMM SUMP.

Na posiedzeniu KS KOF w dniu 14.12.2020 r. podjęto uchwałę intencyjną w sprawie w sprawie przystąpienia Gmin Kieleckiego Obszaru Funkcjonalnego do współpracy na rzecz sporządzenia dokumentu strategicznego „**Plan Zrównoważonej Mobilności Miejskiej dla Miasta Kielce i Kieleckiego Obszaru Funkcjonalnego (SUMP)**” - na potrzeby przygotowania KOF do przyszłej perspektywy finansowej 2021-2027.

15. KONTROLA I EWALUACJA

15.1. KONTROLA SYSTEMOWA IP ZIT KOF

Prawidłowość realizacji zadań przez IP ZIT w 2020 roku podlegała kontroli systemowej przeprowadzonej przez Instytucję Zarządzającą RPOWŚ w dniach 08÷23 czerwca 2020 r. Kontrola nie stwierdziła poważnych nieprawidłowości mogących mieć wpływ na realizację zadań IP. Zalecono opracowanie zasad udzielania upoważnień w ramach zadań Zespołu do spraw oceny zgodności projektów ze Strategia ZIT KOF w celu zminimalizowania ryzyka wystąpienia nieprawidłowości. W 2020 roku przystąpiono do wprowadzania zaleceń kontroli.

15.2. BADANIE EWALUACYJNE PN. OCENA EFEKTÓW EKOLOGICZNYCH, SPOŁECZNYCH I GOSPODARCZYCH INWESTYCJI W RAMACH DZIAŁAŃ PRO ŚRODOWISKOWYCH ORAZ Z ZAKRESU OCHRONY DÓBR ZARÓWNO NATURALNYCH I KULTUROWYCH W RAMACH RPOWŚ 2014-2020

Raport pn. Ocena efektów ekologicznych, społecznych i gospodarczych inwestycji w ramach działań pro środowiskowych oraz z zakresu ochrony dóbr zarówno naturalnych i kulturowych w ramach RPOWŚ 2014-2020 jest wynikiem postępowania ewaluacyjnego przeprowadzonego w okresie wrzesień – grudzień 2020 roku na zlecenie Urzędu Marszałkowskiego Województwa Świętokrzyskiego. Ewaluacja dotyczy realizacji RPOWŚ 2014-2020 do dnia 01.09.2020 roku.

W przedmiotowym raporcie pozytywnie oceniono zamknięty charakter konkursów, pociągający za sobą relatywnie krótki okres naborów oraz podjęcie decyzji o wprowadzeniu tur naborów w ramach jednego konkursu w Działaniu 4.2 jako odpowiedzi na niższy niż zakładano popyt na wsparcie PSZOK-ów. Wysoka jest także skuteczność i efektywność mechanizmu ZIT, podczas gdy konkursy dedykowane OSI w niepełnym stopniu spełniły swoje zadanie, głównie ze względu na niską alokację przeznaczoną na OSI. Rozwiązaniem może być wprowadzenie przy mechanizmach terytorializacji trybu pozakonkursowego. Niższa od zakładanej jest skuteczność zastosowania konkursów dwuetapowych w ramach wsparcia projektów infrastrukturalnych. Rekomenduje się więc rozważenie rezygnacji z systemu dwuetapowego w przyszłym okresie programowania. System wskaźników produktu i rezultatu został oceniony korzystnie według kryteriów SMART, niemniej jednak nie zostały wykorzystane wszystkie możliwości związane z potencjałem oszacowania wpływu interwencji RPOWŚ na zmianę sytuacji w regionie. W przypadku Działania 6.3 zabrakło w systemie monitoringu wskaźników odnoszących się do ochrony bioróżnorodności. Logika realizacji Działania 6.3 realizowanego na terenie ZIT KOF jest wysoce trafna przede wszystkim ze względu na realizację projektów w zintegrowanej formule terytorialnej. Realizacja projektów w gminach okalających Kielce i w samych Kielcach tworzy warunki do stworzenia zintegrowanego, sieciowego produktu turystycznego w oparciu o lokalne zasoby środowiskowe. Produkt taki nawet w warunkach kryzysu gospodarczego może być w ograniczonym zakresie stymulatorem rozwoju gospodarczego, gdyż jedną z jego głównych grup docelowych mogą być mieszkańcy Kielc. Nie ograniczy to jednak negatywnego wpływu ograniczeń ruchu turystycznego na branżę hotelarską.

15.3. BADANIE EWALUACYJNE PN.: OCENA WSPARCIA W OBSZARZE EDUKACJI W RAMACH RPOWŚ 2014-2020

Badanie ewaluacyjne pn.: Ocena wsparcia w obszarze edukacji w ramach RPOWŚ 2014-2020” zostało przygotowane w listopadzie 2020 roku przez Pracownię Badań i Doradztwa „Re-Source” na zlecenie Urzędu Marszałkowskiego Województwa Świętokrzyskiego.

W badaniu istotną kwestią było określenie jakie są potrzebne zmiany na etapie planowania wsparcia edukacji w okresie finansowania 2021-2027. Jako efekt oceny eksperckiej logiki i struktury tego wsparcia, nasunęły się następujące wnioski:

- zasadne jest rozluźnianie niektórych wymogów ograniczających wsparcie, poza tymi, które w sposób bezwzględny wynikają z dokumentów nadrzędnych;
- uwzględnienie wsparcia w obszarze TIK, w obszarze edukacji ogólnej oraz zawodowej;
- skupienie się na bardziej szczegółowym określaniu kwalifikowalnych typów projektów;

- ograniczanie stosowania mechanizmów zawężania wsparcia, gdy brak jest w określonym zakresie nadrzędnych wymagań (oraz poszerzenie wsparcia stypendialnego o przedmioty humanistyczne);
- zastosowanie trybu pozakonkursowego dla przedsięwzięć współfinansowanych z EFS, realizowanych z zastosowaniem instrumentu ZIT.

15.4. BADANIE EWALUACYJNE PN.: OCENA WPŁYWU RPOWŚ 2014-2020 NA ZATRUDNIENIE I REGIONALNY RYNEK PRACY

Badanie ewaluacyjne pn. Ocena wpływu RPOWŚ 2014-2020 na zatrudnienie i regionalny rynek pracy zostało przygotowane w grudniu 2020 roku przez EU-CONSULT sp. z o.o. na zlecenie Urzędu Marszałkowskiego Województwa Świętokrzyskiego. Badanie obejmowało swym zakresem okres od początku realizacji programu do 10.09.2020 r.

W ramach badania przeprowadzone były m.in. indywidualne telefoniczne wywiady pogłębione z przedstawicielami IP WUP oraz IP ZIT (3 wywiady).

Część z Poddziałañ podlegających niniejszej ewaluacji realizowana jest w formule ZIT. Są to następujące poddziałania:

- Poddziałanie 8.1.2 Zwiększanie dostępu do opieki nad dziećmi do lat 3 –ZIT (projekty konkursowe);
- Poddziałanie 10.2.2 Wsparcie aktywności zawodowej osób powyżej 29 roku życia pozostających bez zatrudnienia –ZIT (projekty konkursowe);
- Poddziałanie 10.4.2 Wsparcie rozwoju przedsiębiorczości poprzez zastosowanie instrumentów bezzwrotnych –ZIT (projekty konkursowe).

W raporcie ewaluacyjnym podkreślono, iż w przypadku województwa świętokrzyskiego występuje bardzo duże zapotrzebowanie na tworzenie i utrzymanie nowych miejsc opieki nad dziećmi do lat 3. W roku 2014 liczba dzieci do lat 3 w tym województwie wynosiła 32601, natomiast opieką żłobkową objętych było jedynie 1260 dzieci w tym wieku (3,86%)⁵. Wskazuje to, iż realizacja interwencji w ramach Działania 8.1 RPOWŚ 2014-2020 była w pełni uzasadniona. Interwencja w ramach Działañ 10.1, 10.2, 10.4 i 10.5 uzasadniona jest m.in. wysoką stopą bezrobocia w województwie świętokrzyskim. W roku 2014 wynosiła ona 14,1%. W latach 2014-2019 stopa bezrobocia sukcesywnie obniżała się i w roku 2019 wyniosła 7,9% -należy jednak podkreślić, iż jest to wartość znacznie wyższa niż w przypadku wartości tego wskaźnika dla Polski (5,2%).

16. PODSUMOWANIE I WNIOSKI

Strategia Zintegrowanych Inwestycji Terytorialnych Kieleckiego Obszaru Funkcjonalnego na lata 2014-2020 zastała przyjęta Uchwałą NR I/2016 Komitetu Sterującego ZIT KOF z dnia 17.02.2016 r. oraz Uchwałą Zarządu Województwa Świętokrzyskiego NR 1209/15 z dnia 24.02.2016 r. i pozytywnie zaopiniowana przez Ministra Rozwoju w dniu 22.03.2016 r.

Pierwsza aktualizacja Strategii przeprowadzona została w 2018 roku, kolejne w styczniu 2020 roku oraz w sierpniu 2020 roku. Aktualizacje dotyczyły głównie zmian na Liście szczegółowej projektów strategicznych.

W latach 2016-2020 prowadzone były intensywne działania związane z wdrażaniem narzędzia ZIT na terenie Kieleckiego Obszaru Funkcjonalnego. Poniższa tabela obrazuje tempo wdrażania Strategii na przestrzeni pięciu lat. Jak widać, najbardziej intensywny był rok 2017, w którym podpisano aż 55 umów, na

kwotę 169,62 mln pln. Koniec perspektywy finansowej zaowocował niemalże 100 % wykorzystaniem alokacji dedykowanej dla ZIT.

TAB. NR 26. WDRAŻANIE STRATEGII ZT KOF W LATACH 2016-2020

ROK	2016		2017		2018		2019		2020	
FUNDUSZ	EFS	EFRR	EFS	EFRR	EFS	EFRR	EFS	EFRR	EFS	EFRR
ILOŚĆ PODPISANYCH UMÓW SZT. EFS/EFRR	5	0	30	30	50	41	59	45	71	50
KWOTA DOFINANSOWANIA UE PLN EFS/EFRR	1,91	0,00	40,62	130,91	49,90	261,59	54,95	269,82	62,16	283,13
ILOŚĆ PODPISANYCH UMÓW SZT.	5		60		91		104		121	
KWOTA DOFINANSOWANIA MLN PLN	1,91		171,53		311,50		324,77		345,29	
STOPIEŃ WYKORZYSTANIA ALOKACJI (wg kursu 4,4907)	0,5%		46,3%		84,1%		87,7%		93,2%	

Reasumując, na przestrzeni lat 2017-2020, Porozumienie ZIT KOF wywiązywało się ponad 100% z wyznaczonych celów w zakresie wniosków o płatność. Natomiast odnośnie kontraktacji kilkakrotnie nieznacznie nie dotrzymano wyznaczonych progów finansowych.

Na koniec 2020 roku w 93,2 % zrealizowano minimalny cel dotyczący kontraktacji natomiast ponad 100 % przekroczone cel wyznaczony dla wniosków o płatność (Tab. Nr 17).

Reasumując, do 31 grudnia 2020 roku zostało podpisanych łącznie 121 umów o dofinansowanie, na łączną kwotę 345,29 mln PLN, co stanowi 93,2% wykorzystania alokacji dedykowanej ZIT KOF (wg kursu euro 4,4907). Pozostałe środki z alokacji w ramach EFRR zostaną wykorzystane w 2021 roku na realizację pozostałych czterech zidentyfikowanych projektów.

Pod koniec 2020 roku rozpoczęto analizę potrzeb gmin w celu wykorzystania oszczędności powstałych na działaniach w ramach Osi 6. wynikających przede wszystkim ze zmian kursowych EUR/PLN. W trakcie Komitetu Sterującego w dniu 14 grudnia 2020 roku uzgodniono, iż oszczędności mogą być wykorzystane w ramach rozszerzenie zakresu projektów będących w trakcie realizacji, a także poprzez identyfikację nowych projektów poprzez stworzenie Listy Rezerwowej i wpisanie jej do Strategii ZIT KOF 2014-2020. Ostatecznie Lista rezerwowa została przyjęta na Komitecie Sterującym w kwietniu 2021 r. Jest to pierwszy etap identyfikacji nowych projektów.

Poziom wdrażania projektów na podstawie stopnia realizacji wskaźników należy ocenić bardzo dobrze. Większość wskaźników produktu dla osi 8,9 i 10 została osiągnięta lub przekroczona. Natomiast dla Osi 6, poziom realizacji wskaźników jest zadowalający, biorąc pod uwagę fakt iż, projekty te są cały czas w toku realizacji. Do końca 2020 roku zakończonych i rozliczonych zostało 30 projektów w ramach Europejskiego Funduszu Rozwoju Regionalnego z 50 podpisanych umów o dofinansowanie. W ramach Europejskiego Funduszu Społecznego zakończono realizację 47 projektów z 71 podpisanych umów o dofinansowanie.

Przeprowadzone w 2020 roku Badania ewaluacyjne na zlecenie IZ RPOWŚ 2014-2020 w zakresie oceny efektów ekologicznych, społecznych i gospodarczych inwestycji, a także oceny wsparcia w obszarze edukacji oraz wpływu na zatrudnienie i regionalny rynek pracy (Badania omówione w Rozdz.15) wykazały skuteczność i efektywność mechanizmu ZIT. Pozytywnie oceniono dobór działań i stopień realizacji wskaźników.

Prawidłowość realizacji zadań przez IP ZIT w 2020 roku potwierdziła kontrola systemowa przeprowadzona przez Instytucję Zarządzającą RPOWŚ na lata 2014-2020.

Opracowanie: Anna Komorowska-Olejniczak

Kielce, maj 2021 r.