



**IV RAPORT  
Z REALIZACJI STRATEGII  
ZINTEGROWANYCH INWESTYCJI TERYTORIALNYCH  
KIELECKIEGO OBSZARU FUNKCJONALNEGO  
ZA ROK 2019**



**Opracowanie :  
Biuro Zarządzania Funduszami Europejskimi  
Biuro Zintegrowanych Inwestycji Terytorialnych**

**CZERWIEC 2020**



## SPIS TREŚCI

1. WPROWADZENIE .....	4
1.1 PRZEGLĄD DOTYCHCZAS OPRACOWANYCH RAPORTÓW Z REALIZACJI STRATEGII ZINTEGROWANYCH INWESTYCJI TERYTORIALNYCH KIELECKIEGO OBSZARU FUNKCJONALNEGO NA LATA 2014-2020 .....	4
2. KIELECKI OBSZAR FUNKCJONALNY .....	6
3. GŁÓWNE ZAŁOŻENIA STRATEGII ZINTEGROWANYCH INWESTYCJI TERYTORIALNYCH KIELECKIEGO OBSZARU FUNKCJONALNEGO NA LATA 2014-2020 .....	12
4. WDRAŻANIE STRATEGII ZINTEGROWANYCH INWESTYCJI TERYTORIALNYCH KIELECKIEGO OBSZARU FUNKCJONALNEGO NA LATA 2014-2020 .....	13
4.2 RAMY WYKONANIA RPOWŚ 2014-2020.....	19
5. PROJEKTY REALIZOWANE W RAMACH EUROPEJSKIEGO FUNDUSZU ROZWOJU REGIONALNEGO (EFRR) - POZAKONKURSOWE .....	20
5.1. ZMIANY NA „SZCZEGÓŁOWEJ LIŚCIE PROJEKTÓW STRATEGICZNYCH REALIZOWANYCH W FORMULE ZIT W TRYBIE POZAKONKURSOWYM” STANOWIĄCEJ ZAŁĄCZNIK NR 1 DO STRATEGII ZIT KOF .....	25
5.2. ZMIANY ZGŁOSZONE PRZEZ IP ZIT DO REGIONALNEGO PROGRAMU OPERACYJNEGO WOJEWÓDZTWA ŚWIĘTOKRZYSKIEGO NA LATA 2014-2020 .....	25
5.3. PROJEKTY POZAKONKURSOWE (EFRR) – REALIZACJA.....	27
6. PROJEKTY REALIZOWANE W RAMACH EUROPEJSKIEGO FUNDUSZU SPOŁECZNEGO (EFS) – KONKURSOWE .....	31
6.1. NABORY WNIOSKÓW O DOFINANSOWANIE PROJEKTÓW WSPÓLFINANSOWANYCH Z EUROPEJSKIEGO FUNDUSZU SPOŁECZNEGO W 2019 ROKU .....	31
6.2. UMOWY W RAMACH EUROPEJSKIEGO FUNDUSZU SPOŁECZNEGO .....	31
6.3. WNIOSKI O PŁATNOŚĆ ZŁOŻONE DO KOŃCA 2019 ROKU DLA PROJEKTÓW EFS .....	34
7. STOPIEŃ WYKORZYSTANIA ALOKACJI DLA ZIT KOF - PODSUMOWANIE.....	35
8. PROJEKTY KOMPLEMENTARNE, ZIDENTYFIKOWANE PRZEZ POROZUMIENIE ZIT ORAZ WPISUJĄCE SIĘ W STRATEGIĘ ZIT KOF .....	37
8.1. PROJEKTY KOMPLEMENTARNE, ZIDENTYFIKOWANE PRZEZ POROZUMIENIE ZIT .....	37
8.2. PROJEKTY WPISUJĄCE SIĘ W STRATEGIĘ ZIT KOF.....	38
9. PLAN NAPRAWCZY .....	40
10. STOPIEŃ REALIZACJI WSKAŹNIKÓW PRODUKTU I REZULTATU PRZYJĘTYCH W STRATEGII ZIT KOF .....	41
10.1 WSKAŹNIKI PRODUKTU .....	41
10.2 WSKAŹNIKI REZULTATU W RAMACH OSI 6.....	43
10.3 WSKAŹNIKI REZULTATU W RAMACH OSI 8,9 I 10 .....	46
11. SPRAWOZDAWCZOŚĆ I MONITORING .....	48
11.1. OBOWIĄZKI IP ZIT W ZAKRESIE SPRAWOZDAWCZOŚCI .....	48
11.2. OBOWIĄZKI IP ZIT W ZAKRESIE MONITORINGU.....	49
12. PROJEKTY ZAKOŃCZONE .....	50
13. ORGANY WSPIERAJĄCE IP ZIT - KOMITET STERUJĄCY I RADA PROGRAMOWA ZIT KOF .....	51
14. REALIZACJA ZADAŃ POWIERZONYCH IP ZIT .....	53
14.1. PODSTAWOWE ZADANIA IP ZIT .....	53
14.2. INNE DZIAŁANIA IP ZIT SŁUŻĄCE WŁAŚCIWEJ REALIZACJI INSTRUMENTU ZIT .....	54
14.2.1. WSPARCIE EKSPERCKIE W POSTACI DORADZTWA (PROJECT PIPELINE).....	54
14.2.2. DZIAŁANIA INFORMACYJNE – PROMOCYJNE IP ZIT .....	55
14.2.3. GRUPY TEMATYCZNE.....	55
14.2.4. UDZIAŁ W KONFERENCJACH I SPOTKANIACH - KALENDARIUM NAJWAŻNIEJSZYCH WYDARZEŃ .....	57
16. KONTROLA.....	59
16.1. KONTROLA SYSTEMOWA IP ZIT KOF .....	59
16.2. OCENA INSTRUMENTU ZINTEGROWANE INWESTYCJE TERYTORIALNE W RAMACH RPOWŚ 2014-2020 .....	59
16.3. KONTROLA NIK ZINTEGROWANE INWESTYCJE TERYTORIALNE W PERSPEKTYWIE FINANSOWEJ 2014–2020 .....	60
17. PODSUMOWANIE I WNIOSKI .....	61

## 1. WPROWADZENIE

Strategia Zintegrowanych Inwestycji Terytorialnych Kieleckiego Obszaru Funkcjonalnego na lata 2014-2020 (**Strategia ZIT KOF**) jest dokumentem strategicznym określającym cele, kierunki rozwoju, zasady współpracy oraz najważniejsze działania i przedsięwzięcia do realizacji, wynikające z analizy barier i potencjałów rozwojowych. Strategia obejmuje swoim zasięgiem miasto wojewódzkie Kielce i powiązany z nim obszar funkcjonalny.

Podstawą prawną Strategii Zintegrowanych Inwestycji Terytorialnych Kieleckiego Obszaru Funkcjonalnego jest Porozumienie z dnia 11 maja 2015 r. (z późniejszymi zmianami) określające zasady współpracy przy przygotowaniu i realizacji instrumentu Zintegrowane Inwestycje Terytorialne Kieleckiego Obszaru Funkcjonalnego podpisane przez Miasto Kielce, Gminę i Miasto Chęciny, Miasto i Gminę Chmielnik, Miasto i Gminę Daleszyce, Miasto i Gminę Morawica, Gminę Górnio, Gminę Masłów, Gminę Miedziana Góra, Gminę Piekoszów, Gminę Sitkówka-Nowiny, Gminę Strawczyn oraz Gminę Zagnańsk. Strategia została zaopiniowana pozytywnie Uchwałą NR I/2016 Komitetu Sterującego ZIT KOF z dnia 17.02.2016 r. oraz Uchwałą Zarządu Województwa Świętokrzyskiego NR 1209/15 z dnia 24.02.2016 r.

Minister Rozwoju w dniu 22.03.2016 r. wydał pozytywną opinię w zakresie zgodności Strategii ZIT KOF z Umową Partnerstwa oraz możliwości finansowania projektów z krajowych programów operacyjnych.

Strategia ZIT KOF podlegała procedurze strategicznej oceny oddziaływania na środowisko, na podstawie art. 47 Ustawy z dnia 03.10.2008 r. o udostępnianiu informacji o środowisku i jego ochronie, udziale społeczeństwa w ochronie środowiska oraz o ocenach oddziaływania na środowisko (tekst jednolity Dz. U. z 2013 r. poz. 1235 ze zm.). Prognoza oddziaływania na środowisko Strategii ZIT KOF została opracowana w czerwcu 2014 roku (aktualizacja lipiec 2015 r.) W Prognozie przeanalizowano możliwy wpływ na środowisko skutków, jakie mogą wystąpić w wyniku realizacji zamierzeń Strategii. W marcu 2018 roku opracowano aktualizację Strategii ZIT KOF, która została przyjęta Uchwałą NR II/2018 Komitetu Sterującego ZIT KOF z dnia 26.01.2018 roku pozytywnie zaopiniowana przez Zarząd Województwa Świętokrzyskiego oraz Ministra Rozwoju i Inwestycji w dniu 15.06.2018 r.

Kolejna aktualizacja Strategii została rozpoczęta w czerwcu 2019 r. Do końca 2019 r. nie przyjęto jeszcze ostatecznej jej aktualizacji.

Obowiązek opracowania przez Instytucję Pośredniczącą ZIT KOF **Raportu z realizacji Strategii ZIT KOF** wynika bezpośrednio z zapisów w Strategii. Dokument ten opracowywany jest corocznie przez Wydział (obecnie Biuro) Zarządzania Funduszami Europejskimi Urzędu Miasta Kielce, Biuro ZIT KOF i podlegał opinii Komitetu Sterującego Zintegrowanych Inwestycji Terytorialnych Kieleckiego Obszaru Funkcjonalnego.

### 1.1 PRZEGLĄD DOTYCHCZAS OPRACOWANYCH RAPORTÓW Z REALIZACJI STRATEGII ZINTEGROWANYCH INWESTYCJI TERYTORIALNYCH KIELECKIEGO OBSZARU FUNKCJONALNEGO NA LATA 2014-2020

- **I Raport z realizacji Strategii Zintegrowanych Inwestycji Terytorialnych Kieleckiego Obszaru Funkcjonalnego na lata 2014-2020, za okres 2015-2016**, zaopiniowany pozytywnie Uchwałą

Komitetu Sterującego Zintegrowanych Inwestycji Terytorialnych Kieleckiego Obszaru Funkcjonalnego NR I/2017 z 20 czerwca 2017 r.

Lata 2015-2016 był to okres przygotowywania Strategii ZIT KOF, która została ostatecznie zaopiniowana pozytywnie Uchwałą nr I/2016 Komitetu Sterującego ZIT KOF z dnia 17.02.2016 r. oraz Uchwałą Zarządu Województwa Świętokrzyskiego Nr 1209/15 z dnia 24.02.2016 r. Minister Rozwoju w dniu 22.03.2016 r. wydał pozytywną opinię w zakresie zgodności Strategii ZIT KOF z Umową Partnerstwa oraz możliwości finansowania projektów z krajowych programów operacyjnych.

W tym okresie powstały też dokumenty programowe i instrukcje, w tym: „Instrukcja Wykonawcza Instytucji Pośredniczącej w ramach Instrumentu Zintegrowane Inwestycje Terytorialne Regionalnego Programu Operacyjnego Województwa Świętokrzyskiego na lata 2014 - 2020” oraz "Regulamin pracy Zespołu do spraw oceny zgodności projektów ze Strategią ZIT KOF na lata 2014-2020 w ramach Komisji Oceny Projektów oceniającej projekty konkursowe współfinansowane z EFS RPO WŚ na lata 2014-2020.”

Równolegle prowadzono działania związane z identyfikacją Instytucji Pośredniczącej, powstało logo ZIT KOF i materiały biurowe z oznaczeniami projektowymi.

Rok 2016 zaowocował podpisaniem przez beneficjentów 5 umów w ramach Europejskiego Funduszu Społecznego, na łączną kwotę dofinansowania środkami UE 1 906 409,14 PLN. W ramach Europejskiego Funduszu Rozwoju Regionalnego gminy KOF podpisały 51 pre-umów dla wszystkich zidentyfikowanych projektów. Wykorzystanie alokacji środków EU w 2016 roku wyniosło 0,55%.

- **II Raport z realizacji Strategii Zintegrowanych Inwestycji Terytorialnych Kieleckiego Obszaru Funkcjonalnego na lata 2014-2020, za rok 2017**, zaopiniowany pozytywnie Uchwałą Komitetu Sterującego Zintegrowanych Inwestycji Terytorialnych Kieleckiego Obszaru Funkcjonalnego NR V/2018 z 21.06.2018 r.

W roku 2017 Porozumienie ZIT KOF realizowało zapisy Planu naprawczego dla wdrażania instrumentu ZIT na terenie KOF. Obowiązek opracowania planów naprawczych narzucony został przez Ministerstwo Rozwoju i dotyczył wszystkich IZ RPO, dla których wartość podpisanych umów o dofinansowanie, na listopad 2016 r., była mniejsza niż 19 % alokacji dedykowanej ZIT. W celu przyspieszenia absorpcji środków finansowych Unii Europejskiej Instytucja Pośrednicząca Zintegrowanych Inwestycji Terytorialnych Kieleckiego Obszaru Funkcjonalnego, w odpowiedzi na oczekiwania Ministerstwa Rozwoju, opracowała w grudniu 2016 r. w wspólnie z IP WUP i Instytucją Zarządzającą Regionalnym Programem Operacyjnym Województwa Świętokrzyskiego na lata 2014 – 2020 **Plan Naprawczy dla wdrażania instrumentu ZIT w województwie świętokrzyskim wraz z załącznikami m.in. Planem działań Porozumienia ZIT KOF** (Plan Naprawczy).

Plan Naprawczy zawierał oprócz szczegółowej analizy stanu wdrażania instrumentu ZIT KOF, listę działań IP ZIT podjętych już w 2016 r. w celu zwiększenia monitorowania realizacji wszystkich projektów, współfinansowanych zarówno z EFS jak i EFRR, a także działania podjęte celem efektywniejszej współpracy z beneficjentami. Wzmocniono m.in. system monitoringu przygotowania i realizacji pracy Koordynatorów poprzez rozbudowę sprawozdawczości przedstawianej przez Koordynatorów ZIT do Biura ZIT. Ponadto w Planie Naprawczym zaproponowano dodatkowe działania naprawcze, m.in. optymalizację podziału zadań pomiędzy instytucjami w systemie realizacji instrumentu ZIT w województwie, a także działania celem zwiększenia zaangażowania koordynatorów gminnych w działania zmierzające do zwiększenia efektywności realizacji instrumentu.

Jak wynika z analizy stanu wdrażania projektów w 2017 roku, stopień wykorzystania alokacji dla ZIT KOF do dnia 31.12.2017 r., w podpisanych umowach o dofinansowanie, wyniósł 50,60 %. (31 umów EFS i 30 umów EFRR). Porównując tę wartość z założeniami przyjętymi do Planu Naprawczego, IP ZIT KOF dotrzymała swych zobowiązań, przewyższając przyjętą przez Ministerstwo procent wykorzystania alokacji w podpisanych umowach.

Działania Instytucji pośredniczącej ZIT KOF przy wdrażaniu Strategii oceniono bardzo dobrze. Stopień realizacji zakładanych poziomów kontraktacji i realizacji wniosków o płatność, na koniec 2017 roku, został osiągnięty.

- **III Raport z realizacji Strategii Zintegrowanych Inwestycji Terytorialnych Kieleckiego Obszaru Funkcjonalnego na lata 2014-2020, za rok 2018** zaopiniowany pozytywnie Uchwałą Komitetu Sterującego Zintegrowanych Inwestycji Terytorialnych Kieleckiego Obszaru Funkcjonalnego NR V/2019 z dnia 21.06. 2019 r.

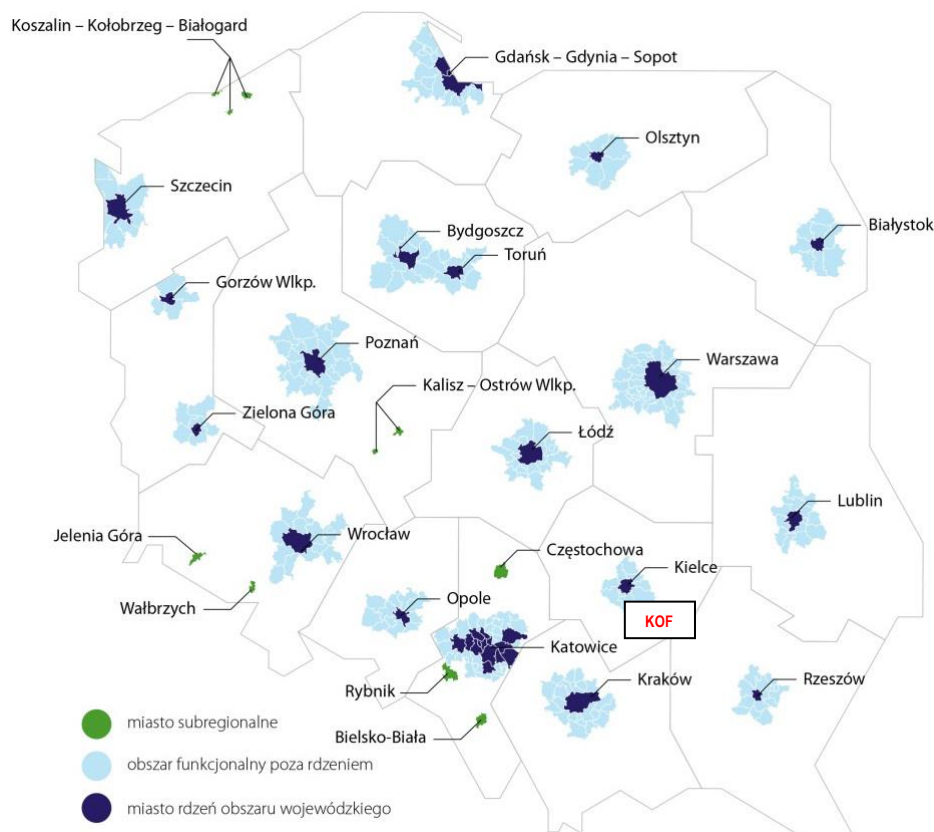
Działania Instytucji Pośredniczącej ZIT KOF przy wdrażaniu Strategii Zintegrowanych Inwestycji terytorialnych na lata 2014-2020 oceniono bardzo dobrze. Do 31 grudnia 2018 roku zostało podpisanych 93 umowy o dofinansowanie projektów pozakonkursowych współfinansowanych z EFRR oraz EFS, na łączną kwotę 307,82 mln PLN, co stanowi 88,8 % wykorzystania alokacji dedykowanej ZIT KOF. Odnosząc się do wniosków płatność - zatwierdzono dla EFS i EFRR wnioski na kwotę 93,11 mln pln, co stanowi 27% wykorzystania alokacji dedykowanej ZIT KOF.

Zakładany w osi priorytetowej 6 cel główny, tj. stworzenie warunków do zrównoważonego rozwoju miasta Kielce i jego obszaru funkcjonalnego oraz poprawa jakości życia mieszkańców z uwzględnieniem zasad ochrony środowiska był realizowany zgodnie z założeniami przy zachowaniu odpowiedniej efektywności wdrażania. Należy pozytywnie ocenić wdrażanie działań w formule ZIT, która to gwarantuje mniejszą konkurencję o środki, a większą współpracę między sąsiednimi samorządami w ramach KOF. Wzmacnianie i poszerzanie tych relacji będzie procentowało zwiększeniem stopnia zintegrowania projektów, który do tej pory jest na wczesnym etapie zaawansowania.

## 2. KIELECKI OBSZAR FUNKCJONALNY

W Polsce ZIT są realizowane na 24 obszarach funkcjonalnych, w tym na 17 obszarach funkcjonalnych miast wojewódzkich (tak zwane ZIT „województkie”) oraz siedmiu obszarach funkcjonalnych miast subregionalnych/regionalnych (tak zwane RIT). Kielecki Obszar Funkcjonalny (KOF) należy do mniejszych obszarów funkcjonalnych w kraju i składa się obecnie z 12 gmin. W roku 2018 liczba mieszkańców wg faktycznego miejsca zamieszkania KOF wynosiła 339 377 mieszkańców, co stanowi 27 % mieszkańców całego województwa świętokrzyskiego. Szczegółowe dane zawiera tabela poniżej. KOF tworzą: Miasto Kielce, Gmina i Miasto Chęciny, Miasto i Gmina Chmielnik, Miasto i Gmina Daleszyce, Miasto i Gmina Morawica Gmina Górno, Gmina Masłów, Gmina Miedziana Góra, Gmina Piekoszków, Gmina Sitkówka-Nowiny, Gmina Strawczyn oraz Gmina Zagnańsk.

RYS. NR 1. Zakres przestrzenny 24 obszarów funkcjonalnych realizacji ZIT w Polsce



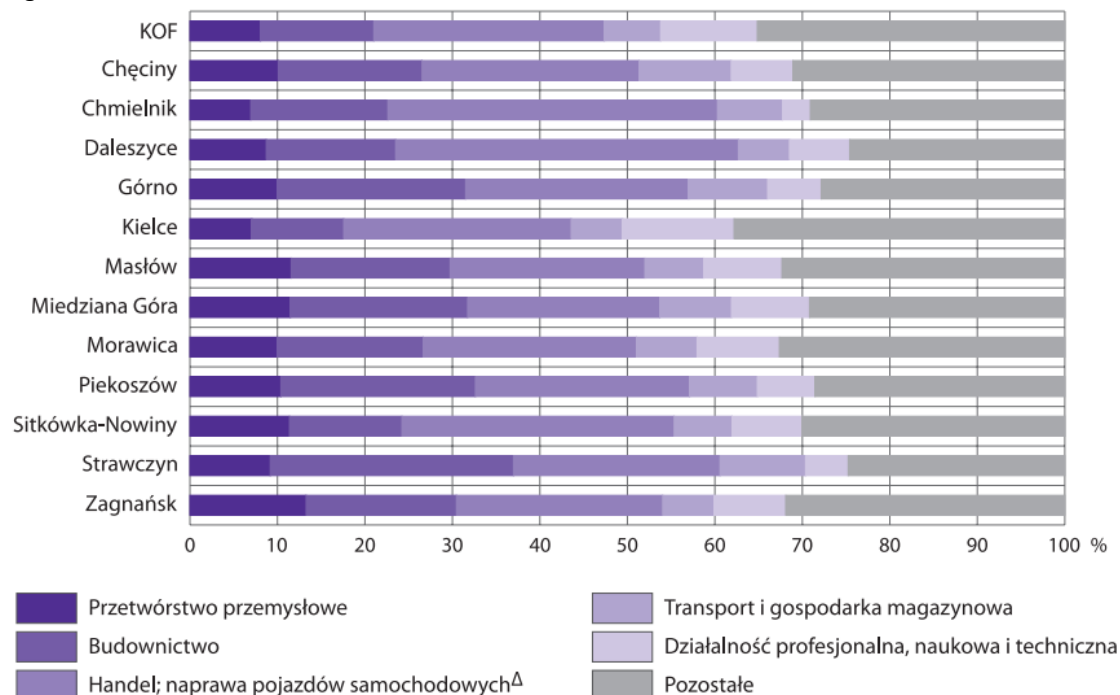
Źródło – Informacja o wynikach kontroli NIK Zintegrowane Inwestycje Terytorialne w Perspektywie Finansowej 2014–2020

**Misją gmin Kieleckiego Obszaru Funkcjonalnego, działających w porozumieniu, jest współpraca w zakresie realizacji Strategii Zintegrowanych Inwestycji Terytorialnych, odpowiadającej na wyzwania społeczne, gospodarcze i przestrzenne dotyczące mieszkańców i przedsiębiorców obszaru funkcjonalnego .Głównym celem jest utrzymanie liczby mieszkańców KOF i przyciągnięcie nowych osób poprzez stałą poprawę jakości życia oraz wspieranie rozwoju przedsiębiorstw i tworzenie nowych miejsc pracy, poprzez stałą współpracę ze sferą nauki i gospodarki.**

Tab. NR 1. Kielecki Obszar Funkcjonalny - demografia, powierzchnia.

Gminy	Ludność (stan na 31.12.2018 r.)	Ogólne saldo migracji	Powierzchnia km <sup>2</sup>
Chęciny	15 102,00	46,00	127,4
Chmielnik	11 320,00	-22,00	142,2
Daleszyce	15 855,00	66,00	222,4
Górno	14 375,00	5,00	83,2
Maslów	10 951,00	146,00	85,6
Miedziana Góra	11 488,00	73,00	71,1
Morawica	16 482,00	161,00	140,4
Piekoszów	16 476,00	11,00	103,0
Sitkówka-Nowiny	7 838,00	31,00	45,6
Strawczyn	10 735,00	53,00	86,3
Zagnańsk	12 981,00	-17,00	124,9
Kielce	195 774,00	-582,00	109,7
<b>GMINY KOF</b>	<b>339 377,00</b> 27% mieszkańców woj. świętokrzyskiego	<b>-29,00</b>	<b>1 342</b> 11,5 % powierzchni woj. świętokrzyskiego
<b>WOJ. ŚWIĘTOKRZYSKIE</b>	1 241 546,00	-2 452,00	11 711

RYS. NR 2. Kielecki Obszar Funkcjonalny - Struktura podmiotów gospodarki narodowej w gminach KOF w 2018 r.



Źródło danych: Kielecki Obszar Funkcjonalny w latach 2014-2018 w ujęciu statystycznym. Urząd Statystyczny w Kielcach. Świętokrzyski Ośrodek Badań Regionalnych



**Tab. NR 2. Przedsięwzięcia zrealizowane na terenie Kieleckiego Obszaru Funkcjonalnego z udziałem funduszy UE w latach 2014–2018 w podziale na kategorie**

Wyszczególnienie	Liczba projektów	Wartość całkowita	W tym środki z UE
		w mln zł	
Infrastruktura drogowa i transport publiczny	40	554,6	394,0
Ochrona środowiska	43	241,5	148,1
Szkolnictwo i edukacja	113	166,6	104,2
Turystyka	24	49,9	37,5
Aktywizacja gospodarcza i podnoszenie kwalifikacji zawodowych	21	37,3	36,3
Innowacje	13	23,9	15,9
Rewitalizacja <sup>a</sup>	8	20,5	13,4
Wspieranie rozwiązywania problemów społecznych	30	15,7	12,7
Informatyzacja	10	3,7	3,4

<sup>a</sup> W perspektywie finansowej na lata 2014–2020 gmina Kielce nie zawierała umów z obszaru rewitalizacji.

Źródło danych: Kielecki Obszar Funkcjonalny w latach 2014-2018 w ujęciu statystycznym. Urząd Statystyczny w Kielcach. Świętokrzyski Ośrodek Badań Regionalnych

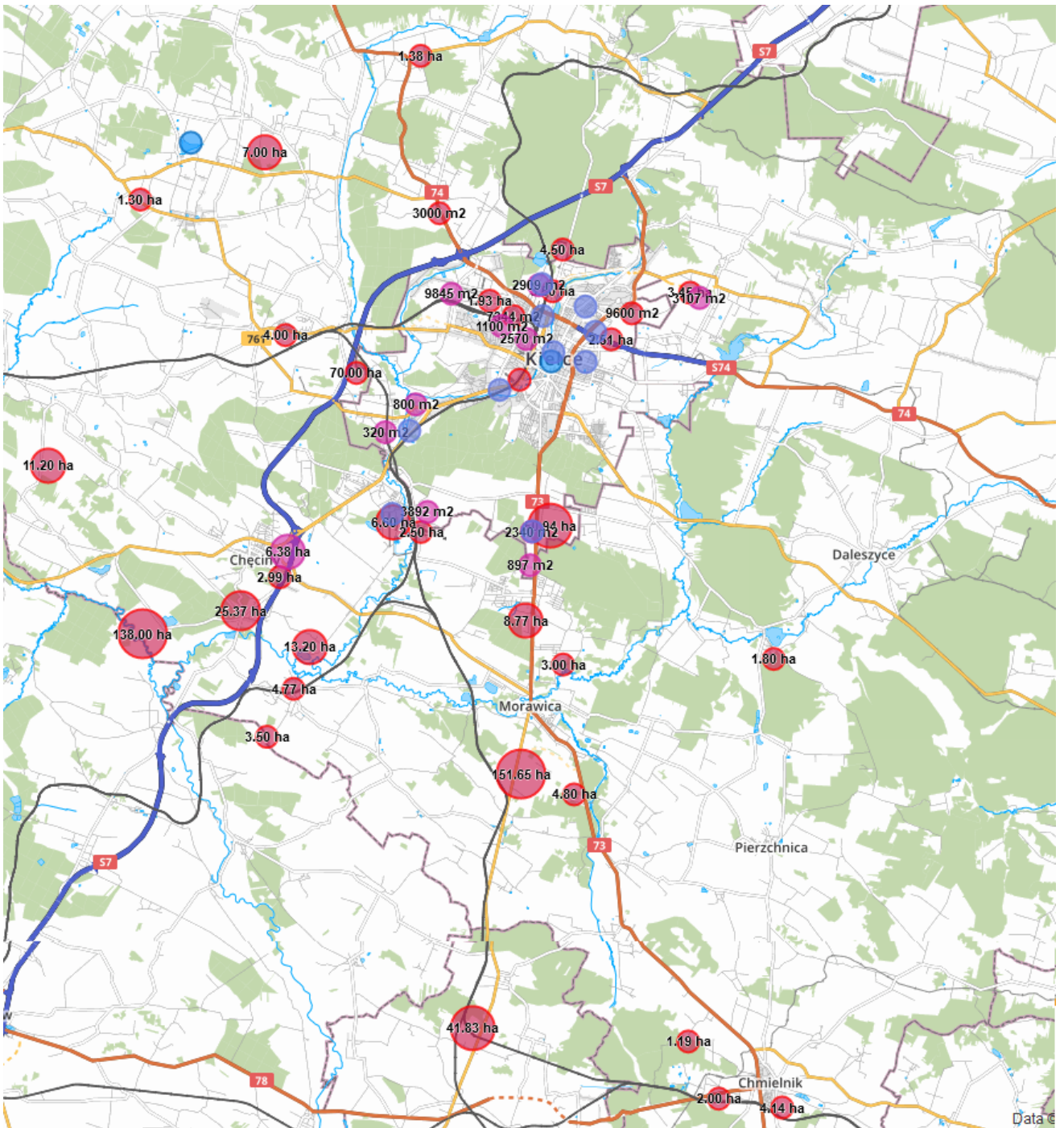
Przedstawione powyżej kategorie nie wyczerpują pełnej listy przedsięwzięć, które współfinansowane były środkami z UE. Dla przykładu w latach 2014–2018 w obszarze kultura zrealizowano 1 projekt o wartości 31,2 mln zł. Z kolei na 2 przedsięwzięcia dotyczące terenów inwestycyjnych skierowano 37,7 mln zł.

### RYS.NR 3. Liczba podmiotów wpisanych do rejestru REGON na 10 tys. ludności na terenie KOF w latach 2014-2018



Źródło: Analiza i diagnoza stanu zastanego wraz z analizą SWOT, rekomendacjami strategicznymi dla miasta Kielce oraz badaniem ankietowym w związku z pracami nad stworzeniem „strategii rozwoju miasta Kielce 2030+ w kierunku smart city” na podstawie danych z banku danych lokalnych GUS.

**RYS.NR 4. Tereny inwestycyjne przeznaczone na sprzedaż na terenie KOF**



Źródło: <http://mapa.invest.kielce.pl/>

### 3. GŁÓWNE ZAŁOŻENIA STRATEGII ZINTEGROWANYCH INWESTYCJI TERYTORIALNYCH KIELECKIEGO OBSZARU FUNKCJONALNEGO NA LATA 2014-2020

Strategia jest zorganizowana na kilku poziomach, każdemu z celów strategicznych są przyporządkowane priorytety strategiczne, w ramach których wyróżniono działania do wykonania.

#### **Cel 1. Poprawa warunków do rozwoju przedsiębiorczości i tworzenia miejsc pracy**

Działania strategiczne planowane do realizacji w ramach celu strategicznego to m.in.:

- Promocja i wsparcie samozatrudnienia
- Aktywizacja zawodowa osób bezrobotnych
- Wsparcie osób powracających na rynek pracy po przerwie związanej z urodzeniem/wychowaniem dziecka
- Wydłużenie aktywności zawodowej osób w wieku produkcyjnym poprzez udział w programach zdrowotnych

#### **Cel 2. Poprawa dostępności komunikacyjnej i bezpieczeństwa drogowego**

- Rozbudowa i poprawa jakości dróg na obszarze KOF tak, aby zwiększyć wewnętrzną i zewnętrzną integrację obszaru funkcjonalnego oraz bezpieczeństwo drogowe
- Rozwój i integracja systemu komunikacji publicznej
- Poprawa ilości i jakości taboru autobusowego
- Budowa obwodnic Kielc
- Działania na rzecz zwiększenia dostępności zewnętrznej KOF, w tym w szczególności transportem samochodowym i lotniczym
- Wykorzystanie transportu kolejowego do poprawy połączeń między gminami KOF a Kielcami

#### **Cel 3. Rozwój oferty zdrowotnej, socjalnej i edukacyjnej, w tym poprawa jakości nauczania.**

- Zwiększenie liczby miejsc w przedszkolach i poprawa dostępu do nich we wszystkich gminach KOF
- Rozwój oferty edukacyjnej szkół na terenie KOF, w tym zajęć pozalekcyjnych
- Rozbudowa i wyposażenie placówek oświatowych
- Rozwój oferty kształcenia zawodowego dla branż obecnych na terenie KOF
- Edukacja na rzecz innowacyjności i promocja postaw innowacyjnych
- Wsparcie zmiany oferty edukacyjnej szkół zawodowych i średnich na dostosowaną do potrzeb rynku prac
- Stworzenie systemu szkoleń oraz przekwalifikowania dla mieszkańców KOF
- Budowa i wyposażenie Centrum Kształcenia Praktycznego
- Aktywizacja osób zagrożonych wykluczeniem
- Zwiększenie dostępności usług zdrowotnych

#### **Cel 4. Zwiększenie atrakcyjności turystycznej KOF.**

- Zagospodarowanie lokalnych zasobów przyrodniczych i ekologicznych na potrzeby rekreacji, turystyki i edukacji wraz z ich promocją
- Rozwój infrastruktury sportowej, turystycznej, rekreacyjnej

#### **Cel 5. Poprawa efektywności energetycznej oraz inwestycje w odnawialne źródła energii.**

- Termomodernizacja obiektów użyteczności publicznej w każdej gminie
- Modernizacja oświetlenia ulicznego
- Zwiększenie wykorzystania odnawialnych źródeł energii

- Realizacja planów gospodarki niskoemisyjnej
- Uporządkowanie i rozwój systemu ścieżek rowerowych w KOF

Wymienione wyżej cele strategiczne zidentyfikowane zostały w ramach następujących osi i priorytetów inwestycyjnych *Regionalnego Programu Operacyjnego Województwa Świętokrzyskiego 2014-2020* :

#### **Europejski Fundusz Rozwoju Regionalnego (EFRR)**

##### **Oś 6 – Rozwój Miast**

- PI 4c** Działanie 6.1. Efektywność energetyczna w sektorze publicznym
- PI 4e** Działanie 6.2. Promowanie strategii niskoemisyjnych oraz zrównoważona mobilność miejska
- PI 6d** Działanie 6.3. Ochrona i wykorzystanie obszarów cennych przyrodniczo
- PI 7b** Działanie 6.4. Infrastruktura drogowa
- PI 10a** Działanie 6.6. Infrastruktura edukacyjna i szkoleniowa

#### **Europejski Fundusz Społeczny (EFS)**

##### **Oś 8 – Rozwój edukacji i aktywne społeczeństwo**

- PI 8iv** Działanie 8.1. Równość mężczyzn i kobiet we wszystkich dziedzinach, w tym dostęp do zatrudnienia, rozwój kariery, godzenie życia zawodowego i prywatnego
- PI 8vi** Działanie 8.2. Aktywne i zdrowe starzenie się
- PI 10i** Działanie 8.3. Zwiększenie dostępu do wysokiej jakości edukacji przedszkolnej oraz kształcenia podstawowego, gimnazjalnego i ponadgimnazjalnego
- PI 10iii** Działanie 8.4. Kształcenie ustawiczne osób dorosłych
- PI 10iv** Działanie 8.5. Rozwój i wysoka jakość szkolnictwa zawodowego oraz kształcenia ustawicznego

##### **Oś 9 – Włączenie społeczne i walka z ubóstwem**

- PI 9iv** Działanie 9.2. Ułatwienia dostępu do wysokiej jakości usług społecznych i zdrowotnych

##### **Oś 10 – Otwarty rynek pracy**

- PI 8i** Działanie 10.2. Działania na rzecz podniesienia aktywności zawodowej osób powyżej 29 roku życia
- PI 8iii** Działanie 10.4. Rozwój przedsiębiorczości i tworzenie nowych miejsc pracy

## **4. WDRAŻANIE STRATEGII ZINTEGROWANYCH INWESTYCJI TERYTORIALNYCH KIELECKIEGO OBSZARU FUNKCJONALNEGO NA LATA 2014-2020**

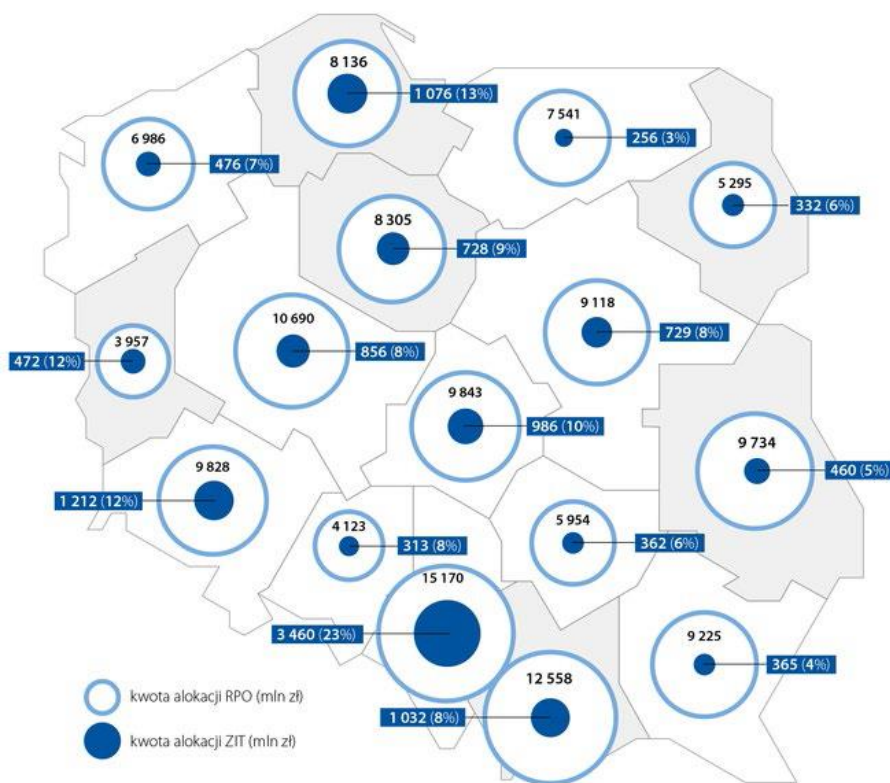
### **4.1 ALOKACJA ŚRODKÓW DLA ZIT W REGIONALNYM PROGRAMIE OPERACYJNYM WOJEWÓDZTWA ŚWIĘTOKRZYSKIEGO NA LATA 2014-2020 (RPOWŚ)**

TAB NR. 3 ALOKACJA ŚRODKÓW DLA ZIT

FUNDUSZ	WARTOŚĆ DOFINANSOWANIA UE [EURO]	UDZIAŁ ALOKACJI ZIT W CAŁKOWITEJ ALOKACJI ŚRODKÓW DLA RPOWŚ*
EFRR	68 597 514,00	6,99%
EFS	13 800 000,00	3,60%
Razem EFRR + EFS	82 397 514,00	6,04%

\* Całkowita kwota środków dla RPOWŚ – 1 364 543 593,00 [EURO]

Dla porównania, zaprezentowano poniżej udział alokacji ZIT we wszystkich Programach Operacyjnych



Źródło – Informacja o wynikach kontroli NIK Zintegrowane Inwestycje Terytorialne w Perspektywie Finansowej 2014–2020

Poniższe tabele prezentują szczegółowy podział dofinansowania UE dla ZIT w ramach RPO WŚ 2014-2020 na poszczególne Osie priorytetowe, Poddziałania, Działania, Cele tematyczne oraz priorytety inwestycyjne, w ramach Europejskiego Funduszu Rozwoju Regionalnego oraz Europejskiego Funduszu Społecznego.

**TAB. NR 4. REALIZACJA CELÓW STRATEGII ZIT KOF - EFRR**

Fundusz	Oś - nazwa	Działanie - kod	Alokacja ogółem (euro)	Poddziałanie - kod	Poddziałanie - nazwa	Cel Tematyczny	Priorytet Inwestycyjny	Priorytet Inwestycyjny - nazwa	Cel Tematyczny Strategii ZIT KOF
EFRR	Rozwój miast	6.1	<b>13 637 709</b> <b>14 039 372*</b>	nd	nd	4	4c	Wspieranie efektywności energetycznej, inteligentnego zarządzania energią i wykorzystania odnawialnych źródeł energii w infrastrukturze publicznej, w tym w budynkach publicznych, i w sektorze mieszkaniowym	5. Poprawa efektywności energetycznej oraz inwestycje w odnawialne źródła energii
EFRR	Rozwój miast	6.2	<b>11 592 859</b> <b>11 392 027*</b>	nd	nd	4	4e	Promowanie strategii niskoemisyjnych dla wszystkich rodzajów terytoriów, w szczególności dla obszarów miejskich, w tym wspieranie zrównoważonej multimodalnej mobilności miejskiej i działań adaptacyjnych mających oddziaływanie łagodzące na zmiany klimatu	2. Poprawa dostępności komunikacyjnej i bezpieczeństwa drogowego
EFRR	Rozwój miast	6.2		nd	nd	4	4e	Promowanie strategii niskoemisyjnych dla wszystkich rodzajów terytoriów, w szczególności dla obszarów miejskich, w tym wspieranie zrównoważonej multimodalnej mobilności miejskiej i działań adaptacyjnych mających oddziaływanie łagodzące na zmiany klimatu	2. Poprawa dostępności komunikacyjnej i bezpieczeństwa drogowego
EFRR	Rozwój miast	6.2		nd	nd	4	4e	Promowanie strategii niskoemisyjnych dla wszystkich rodzajów terytoriów, w szczególności dla obszarów miejskich, w tym wspieranie zrównoważonej multimodalnej mobilności miejskiej i działań adaptacyjnych mających oddziaływanie łagodzące na zmiany klimatu	2. Poprawa dostępności komunikacyjnej i bezpieczeństwa drogowego

IV RAPORT Z REALIZACJI STRATEGII ZIT KOF NA LATA 2014 -2020

EFRR	Rozwój miast	6.3	10 229 626 10 028 794*	nd	nd	6	6d	Ochrona i przywrócenie różnorodności biologicznej, ochrona i rekultywację gleby oraz wspieranie usług ekosystemowych, także poprzez program „Natura 2000” i zieloną infrastrukturę	4.Zwiększenie atrakcyjności turystycznej KOF
EFRR	Rozwój miast	6.4		nd	nd	6	6d	Ochrona i przywrócenie różnorodności biologicznej, ochrona i rekultywację gleby oraz wspieranie usług ekosystemowych, także poprzez program „Natura 2000” i zieloną infrastrukturę	4.Zwiększenie atrakcyjności turystycznej KOF
EFRR	Rozwój miast	6.4	25 906 807	nd	nd	7	7b	Zwiększanie mobilności regionalnej poprzez łączenie węzłów drugorzędnych i trzeciorzędnych z infrastrukturą TEN-T, w tym z węzłami multimodalnymi	2. Poprawa dostępności komunikacyjnej i bezpieczeństwa drogowego
EFRR	Rozwój miast	6.6	7 230 513	nd	nd	10	10a	Inwestowanie w kształcenie, szkolenie oraz szkolenie zawodowe na rzecz zdobywania umiejętności i uczenia się przez całe życie poprzez rozwój infrastruktury edukacyjnej i szkoleniowej	3.Rozwój oferty zdrowotnej, socjalnej i edukacyjnej, w tym poprawa jakości nauczania

**Alokacja EFRR : 68 597 513 EURO**

(\*) W SZOOP (wersja 18) z września 2018 r. Zarząd Województwa Świętokrzyskiego dokonał przesunięcia alokacji dla ZIT pomiędzy działaniami 6.1, 6.2, 6.3.

Po zmianach alokacja dla działań wynosi:

6.1 „Efektywność energetyczna w sektorze publicznym ZIT KOF” – 14 039 372 Euro,

6.2 „Promowanie strategii niskoemisyjnych oraz zrównoważona mobilność miejska” – 11 392 027Euro,

6.3 „Ochrona i wykorzystanie obszarów cennych przyrodniczo” – 10 028 794 Euro,

co ujęto w powyższej tabeli.



TAB. NR 5. REALIZACJA CELÓW STRATEGII ZIT KOF – EFS

Fundusz	Oś - nazwa	Działanie - kod	Alokacja ogółem (euro)	Poddziałanie - kod	Poddziałanie - nazwa	Cel Tematyczny	Priorytet Inwestycyjny	Priorytet Inwestycyjny - nazwa	Cel Tematyczny Strategii ZIT KOF
EFS	Rozwój edukacji i aktywne społeczeństwo	8.1	200 000	8.1.2	Zwiększanie dostępu do opieki nad dziećmi do lat 3 – ZIT	8	8iv	Równość mężczyzn i kobiet we wszystkich dziedzinach, w tym dostęp do zatrudnienia, rozwój kariery, godzenie życia zawodowego i prywatnego oraz promowanie równości wynagrodzeń za taką samą pracę	1. Poprawa warunków do rozwoju przedsiębiorczości i tworzenia miejsc pracy
EFS	Rozwój edukacji i aktywne społeczeństwo	8.2	2 200 000	8.2.3	Wsparcie profilaktyki zdrowotnej – ZIT	8	8vi	Aktywne i zdrowe starzenie się	1. Poprawa warunków do rozwoju przedsiębiorczości i tworzenia miejsc pracy
EFS	Rozwój edukacji i aktywne społeczeństwo	8.3	2 400 000	8.3.6	Wzrost jakości edukacji ogólnej – ZIT	10	10i	Ograniczenie i zapobieganie przedwczesnemu kończeniu nauki szkolnej oraz zapewnianie równego dostępu do dobrej jakości wczesnej edukacji elementarnej oraz kształcenia podstawowego, gimnazjalnego i ponadgimnazjalnego, z uwzględnieniem formalnych, nieformalnych i pozaformalnych ścieżek kształcenia umożliwiających ponowne podjęcie kształcenia i szkolenia	3. Rozwój oferty zdrowotnej, społecznej i edukacyjnej, w tym poprawa jakości nauczania
EFS	Rozwój edukacji i aktywne społeczeństwo	8.3		8.3.6	Wzrost jakości edukacji ogólnej – ZIT	10	10i	Ograniczenie i zapobieganie przedwczesnemu kończeniu nauki szkolnej oraz zapewnianie równego dostępu do dobrej jakości wczesnej edukacji elementarnej oraz kształcenia podstawowego, gimnazjalnego i ponadgimnazjalnego, z uwzględnieniem formalnych, nieformalnych i pozaformalnych ścieżek kształcenia umożliwiających ponowne podjęcie kształcenia i szkolenia	3. Rozwój oferty zdrowotnej, społecznej i edukacyjnej, w tym poprawa jakości nauczania
EFS	Rozwój edukacji i aktywne społeczeństwo	8.3		8.3.6	Wzrost jakości edukacji ogólnej – ZIT	10	10i	Ograniczenie i zapobieganie przedwczesnemu kończeniu nauki szkolnej oraz zapewnianie równego dostępu do dobrej jakości wczesnej edukacji elementarnej oraz kształcenia podstawowego, gimnazjalnego i ponadgimnazjalnego, z uwzględnieniem formalnych, nieformalnych i pozaformalnych ścieżek kształcenia umożliwiających ponowne podjęcie kształcenia i szkolenia	3. Rozwój oferty zdrowotnej, społecznej i edukacyjnej, w tym poprawa jakości nauczania
EFS	Rozwój edukacji i aktywne społeczeństwo	8.4	1 500 000	8.4.3	Podnoszenie umiejętności lub kwalifikacji osób dorosłych w obszarze ICT i języków obcych poprzez realizację oddolnych inicjatyw edukacyjnych – ZIT	10	10iii	Wyrównywanie dostępu do uczenia się przez całe życie o charakterze formalnym, nieformalnym i pozaformalnym wszystkich grup wiekowych, poszerzanie wiedzy, podnoszenie umiejętności i kompetencji siły roboczej oraz promowanie elastycznych ścieżek kształcenia, w tym poprzez doradztwo zawodowe i potwierdzanie nabytych kompetencji	3. Rozwój oferty zdrowotnej, społecznej i edukacyjnej, w tym poprawa jakości nauczania

IV RAPORT Z REALIZACJI STRATEGII ZIT KOF NA LATA 2014 -2020

EFS	Rozwój edukacji i aktywne społeczeństwo	8.5	1 500 000	8.5.4	Kształcenie ustawiczne – ZIT	10	10iv	Lepsze dostosowanie systemów kształcenia i szkolenia do potrzeb rynku pracy, ułatwianie przechodzenia z etapu kształcenia do etapu zatrudnienia oraz wzmacnianie systemów kształcenia i szkolenia zawodowego i ich jakości, w tym poprzez mechanizmy prognozowania umiejętności, dostosowania programów nauczania oraz tworzenia i rozwoju systemów uczenia się poprzez praktyczną naukę zawodu realizowaną w ścisłej współpracy z pracodawcami	3.Rozwój oferty zdrowotnej, społecznej i edukacyjnej, w tym poprawa jakości nauczania
EFS	Rozwój edukacji i aktywne społeczeństwo	8.5		8.5.4	Kształcenie ustawiczne – ZIT	10	10iv	Lepsze dostosowanie systemów kształcenia i szkolenia do potrzeb rynku pracy, ułatwianie przechodzenia z etapu kształcenia do etapu zatrudnienia oraz wzmacnianie systemów kształcenia i szkolenia zawodowego i ich jakości, w tym poprzez mechanizmy prognozowania umiejętności, dostosowania programów nauczania oraz tworzenia i rozwoju systemów uczenia się poprzez praktyczną naukę zawodu realizowaną w ścisłej współpracy z pracodawcami	3.Rozwój oferty zdrowotnej, społecznej i edukacyjnej, w tym poprawa jakości nauczania
EFS	Włączenie społeczne i walka z ubóstwem	9.2	800 000	9.2.2	Rozwój wysokiej jakości usług społecznych i zdrowotnych – ZIT	9	9iv	Ułatwianie dostępu do przystępnych cenowo, trwałych oraz wysokiej jakości usług, w tym opieki zdrowotnej i usług społecznych świadczonych w interesie ogólnym	3.Rozwój oferty zdrowotnej, społecznej i edukacyjnej, w tym poprawa jakości nauczania
EFS	Włączenie społeczne i walka z ubóstwem	9.2		9.2.2	Rozwój wysokiej jakości usług społecznych i zdrowotnych – ZIT	9	9iv	Ułatwianie dostępu do przystępnych cenowo, trwałych oraz wysokiej jakości usług, w tym opieki zdrowotnej i usług społecznych świadczonych w interesie ogólnym	3.Rozwój oferty zdrowotnej, społecznej i edukacyjnej, w tym poprawa jakości nauczania
EFS	Otwarty rynek pracy	10.2	2 500 000	10.2.2	Wsparcie aktywności zawodowej osób powyżej 29 roku życia pozostających bez zatrudnienia – ZIT	8	8i	Dostęp do zatrudnienia dla osób poszukujących pracy i osób biernych zawodowo, w tym długotrwale bezrobotnych oraz oddalonych od rynku pracy, także poprzez lokalne inicjatywy na rzecz zatrudnienia oraz wspieranie mobilności pracowników	1. Poprawa warunków do rozwoju przedsiębiorczości i tworzenia miejsc pracy
EFS	Otwarty rynek pracy	10.4	2 700 000	10.4.2	Wsparcie rozwoju przedsiębiorczości poprzez zastosowanie instrumentów bezzwrotnych - ZIT	8	8iii	Praca na własny rachunek, przedsiębiorczość i tworzenie przedsiębiorstw, w tym innowacyjnych mikro-, małych i średnich przedsiębiorstw	1. Poprawa warunków do rozwoju przedsiębiorczości i tworzenia miejsc pracy

Alokacja EFS: 13 800 000 EURO

## 4.2 RAMY WYKONANIA RPOWŚ 2014-2020

Projekty pozakonkursowe realizowane w ramach Zintegrowanych Inwestycji Terytorialnych realizowane są w ramach Osi priorytetowej Nr 6.

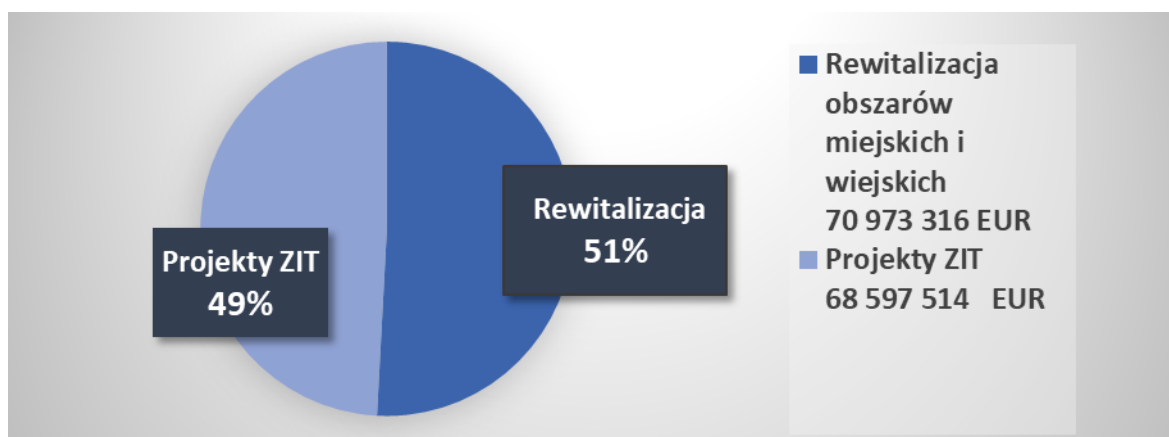
Cel pośredni wskazany w Ramach wykonania na rok 2018 został osiągnięty.

**TAB. NR 6. RAMY WYKONANIA OSI PRIORYTETOWEJ 6**

Oś priorytetowa	Typ wskaźnika	Lp.	Wskaźnik lub KEW	Jednostka pomiaru	Fundusz	Kategoria regionu	Cel pośredni (2018)			Cel końcowy (2023)			Źródło danych	Wyjaśnienie adekwatności wskaźnika	Kwota rezerwy wykonania, która zostanie ostatecznie alokowana w 2019 r.
							M	K	O	M	K	O			
Oś 6. Rozwój miast	Wskaźnik produktu	1.	Powierzchnia obszarów objętych rewitalizacją	ha	EFRR	Stabiej rozwinięty	N/D	N/D	0	N/D	N/D	96	SL 2014	Wskaźnik bezpośrednio związany ze wskaźnikiem produktu #1 Powierzchnia obszarów objętych rewitalizacją obrazującym 42% alokacji osi priorytetowej	7 123 211,00 EUR
	Wskaźnik KEW	2.	Powierzchnia obszarów objętych rewitalizacją w podpisanych umowach	ha	EFRR	Stabiej rozwinięty	N/D	N/D	70	N/D	N/D	n/d	SL 2014	Wskaźnik bezpośrednio związany ze wskaźnikiem produktu #1 Powierzchnia obszarów objętych rewitalizacją obrazującym 42% alokacji osi priorytetowej	
	Wskaźnik produktu	3.	Liczba zmodernizowanych energetycznie budynków	szt.	EFRR	Stabiej rozwinięty	N/D	N/D	8	N/D	N/D	41	SL 2014	Wskaźnik dotyczy typów przedsięwzięć realizowanych w ramach PI 4c. Powiązane ze wskaźnikiem typu projektów odpowiadają za 11,8% alokacji osi priorytetowej	
	Wskaźnik finansowy	4.	Całkowita kwota certyfikowanych wydatków kwalifikowalnych	EUR	EFRR	Stabiej rozwinięty	N/D	N/D	16 470 588,00	N/D	N/D	139 570 830,00	SL 2014	N/D	

źródło: RPOWŚ na lata 2014-2020 wersja 7.0. wrzesień 2018

RYS. NR 5. ALOKACJA ŚRODKÓW UE DLA OSI 6. ROZWÓJ MIAST – 139 570 830 EUR

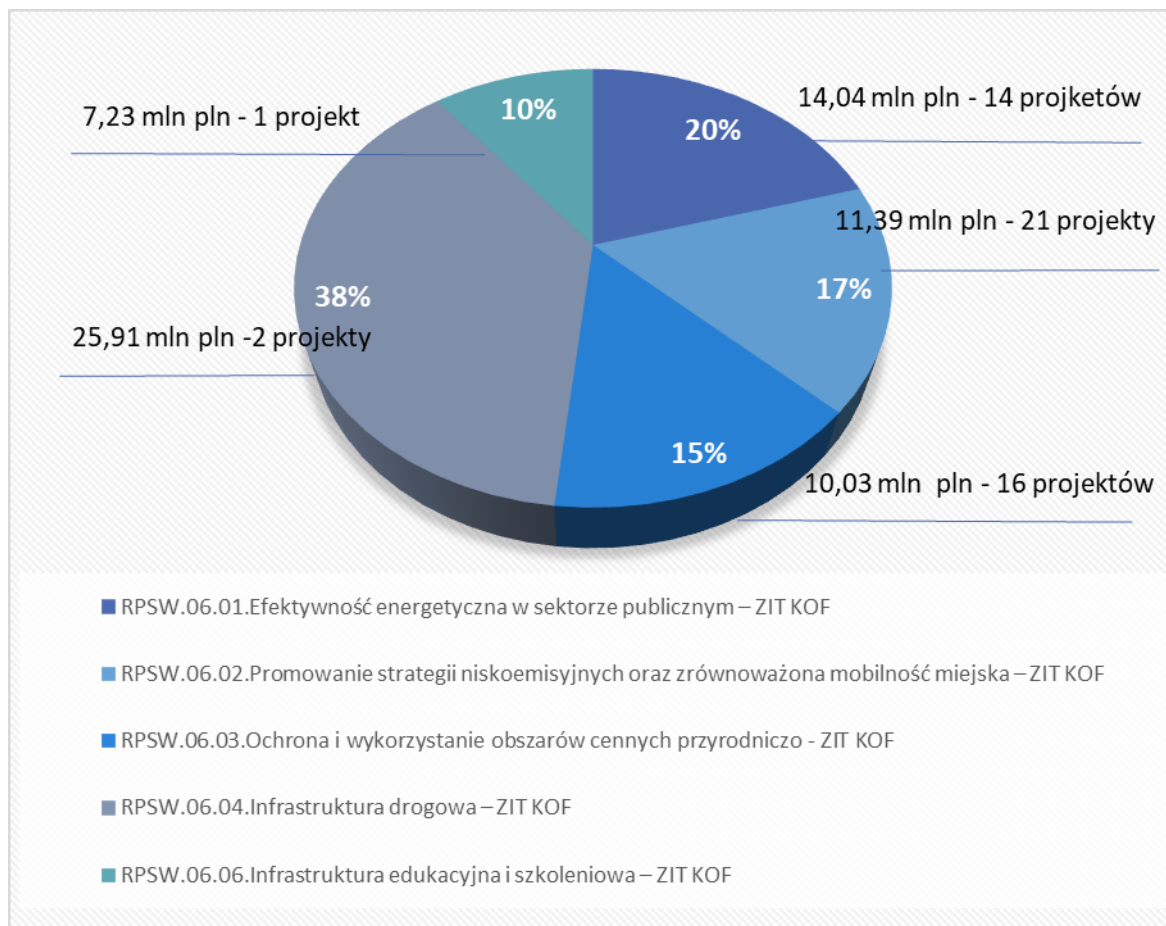


## 5. PROJEKTY REALIZOWANE W RAMACH EUROPEJSKIEGO FUNDUSZU ROZWOJU REGIONALNEGO (EFRR) - POZAKONKURSOWE

Gminy Kieleckiego Obszaru Funkcjonalnego, w ramach instrumentu ZIT realizują łącznie 54 projekty pozakonkursowe, współfinansowane z Europejskiego Funduszu Rozwoju Regionalnego. Projekty umieszczone są w Wykazie Projektów Zidentyfikowanych przez IZ RPOWŚ 2014-2020 w ramach trybu pozakonkursowego, stanowiącego Załącznik NR 5 do SZOOP RPOWŚ oraz na Szczegółowej liście projektów strategicznych realizowanych w formule ZIT w trybie pozakonkursowym, stanowiącej Załącznik NR 1 do *Strategii ZIT KOF*.

Listę projektów pozakonkursowych współfinansowanych z Europejskiego Funduszu Rozwoju Regionalnego, z podziałem na poszczególne priorytety inwestycyjne, obrazuje Tabela NR 7, natomiast poniższy wykres obrazuje rozkład alokacji środków UE na poszczególne działania.

**RYS. NR 6. PROJEKTY POZAKONKURSOWE WSPÓLFINANSOWANE Z EFRR Z PODZIAŁEM NA DZIAŁANIA –ALOKACJA ORAZ LICZBA REALIZOWANYCH PROJEKTÓW**



Alokacja EFRR dla działań ZIT wynosi 68 597 513 EU tj. 295 161 383,2 PLN (wg kursu 4,3028).

TAB. NR 7. SZCZEGÓŁOWA LISTA PROJEKTÓW STRATEGICZNYCH REALIZOWANYCH W TRYBIE POZAKONKURSOWYM (EFRR) (bez opisów projektów)

LP	Nazwa projektu	Nazwa beneficjenta	Wartość całkowita (mln PLN)	Wartość kosztów kwalifikowanych (mln PLN)	Kwota dofinansowania (mln PLN)
<b>4c. Wspieranie efektywności energetycznej inteligentnego zarządzania energią i wykorzystania odnawialnych źródeł energii w infrastrukturze publicznej, w tym w budynkach publicznych i sektorze mieszkaniowy</b>					
1.	Kompleksowa modernizacja energetyczna obiektów użyteczności publicznej na terenie Gminy Kielce, w ramach ZIT	Kielce	13,92	9,03	7,11
2.	Termomodernizacja placówek publicznych na terenie gminy Chęciny	Chęciny	10,06	7,21	6,13
3.	Termomodernizacja budynków użyteczności publicznej na terenie Gminy Chmielnik	Chmielnik	5,29	4,48	3,81
4.	Zmniejszenie zapotrzebowania na energię poprzez termomodernizację, modernizację urządzeń energetycznych budynków użyteczności publicznej z wykorzystaniem OZE na obszarze Gminy Daleszyce w ramach ZIT	Daleszyce	8,67	8,33	6,08
5.	Termomodernizacja budynków użyteczności publicznej na terenie gminy Górnio	Górnio	5,04	3,66	3,11
6.	Termomodernizacja z OZE w budynkach użyteczności publicznej na terenie Gminy Masłów	Masłów	4,26	3,63	3,09
7.	Termomodernizacja budynków użyteczności publicznej na terenie Gminy Miedziana Góra	Miedziana Góra	9,98	8,76	7,45
8.	Termomodernizacja budynków użyteczności publicznej na terenie Gminy Morawica Zadanie 1. Termomodernizacja budynku byłego pawilonu szpitalnego w Morawicy Zadanie 2. Termomodernizacja budynku Zespołu Szkół w Brzezinach	Morawica	15,96	7,72	5,33
9.	Zwiększenie efektywności energetycznej budynków użyteczności publicznej w gminie Piekoszów	Piekoszów	2,33	1,95	1,66
10.	Termomodernizacja budynków użyteczności publicznej poprzez inwestycje w energię pochodzącą ze źródeł energii odnawialnej na terenie Gminy Sitkówka -Nowiny	Sitkówka-Nowiny	1,10	0,93	0,79
11.	Termomodernizacja budynków użyteczności publicznej Gminy Zagnańsk wraz z wykorzystaniem OZE	Zagnańsk	3,07	2,90	2,46
12.	Termomodernizacja placówek publicznych na terenie Gminy Chęciny – Etap II	Chęciny	3,76	1,86	1,58
13.	Termomodernizacja budynków użyteczności publicznej na terenie Gminy Chmielnik – Etap II	Chmielnik	2,25	2,20	1,84
14.	Zwiększenie efektywności energetycznej budynków użyteczności publicznej w gminie Piekoszów (etap II)	Piekoszów	6,93	6,18	5,25
<b>7b. Zwiększanie mobilności regionalnej poprzez łączenie węzłów drugorzędnych i trzeciorzędnych z infrastrukturą TEN-T, w tym z węzłami multimodalnymi</b>					
1.	Przedłużenie drogi wojewódzkiej na odcinku od drogi krajowej 74 do drogi krajowej 73 poprzez rozbudowę ciągu ulic Zagnańskiej i Witosy w Kielcach oraz budowę nowego połączenia ul. Witosy z ul. Radomską	Kielce	149,43	133,86	90,31

IV RAPORT Z REALIZACJI STRATEGII ZIT KOF NA LATA 2014 -2020

2.	Rozbudowa ul. Łopuszniańskiej w Kielcach	Kielce	24,40	22,75	19,34
<b>10a. Inwestycje w edukację, umiejętności i uczenie się przez całe życie poprzez rozwój infrastruktury edukacyjnej i szkoleniowej</b>					
1.	Budowa Kieleckiego Centrum Kształcenia Praktycznego na rzecz wzrostu gospodarczego regionu świętokrzyskiego	Kielce	44,28	36,00	30,60
<b>4e. Promowanie strategii niskoemisyjnych dla wszystkich rodzajów terytoriów, w szczególności dla obszarów miejskich, w tym wspieranie zrównoważonej multimodalnej mobilności miejskiej i działań adaptacyjnych mających oddziaływanie łagodzące na zmiany klimatu - modernizacja oświetlenia ulicznego</b>					
1.	Poprawa efektywności energetycznej Kielc poprzez modernizację oświetlenia ulicznego w gminie Kielce	Kielce	7,04	7,04	4,36
2.	Modernizacja oświetlenia ulicznego w Gminie Chęciny	Chęciny	1,88	1,88	1,60
3.	Modernizacja oświetlenia na terenie Gminy Chmielnik	Chmielnik	2,67	2,67	2,12
4.	Wsparcie gospodarki niskoemisyjnej poprzez modernizację oświetlenia ulicznego ZIT KOF na obszarze Gminy Daleszyce	Daleszyce	2,19	2,19	1,86
5.	Modernizacja oświetlenia ulicznego na terenie Gminy Górnó	Górnó	3,57	2,61	2,22
6.	Modernizacja oświetlenia ulicznego na terenie Gminy Masłów	Masłów	2,33	2,33	1,98
7.	Modernizacja oświetlenia drogowego na terenie Gminy Miedziana Góra	Miedziana Góra	2,20	2,04	1,73
8.	Modernizacja oświetlenia ulicznego na terenie gminy Morawica	Morawica	2,62	2,62	2,23
9.	Zwiększenie efektywności energetycznej poprzez wymianę i modernizację oświetlenia ulicznego na energooszczędne w gminie Piekoszów	Piekoszów	3,58	3,58	3,04
10.	Modernizacja oświetlenia ulicznego na terenie Gminy Sitkówka – Nowiny	Sitkówka-Nowiny	1,34	1,30	1,10
11.	Wdrożenie systemu efektywności energetycznej oświetlenia ulicznego na terenie gminy Strawczyn.	Strawczyn	4,64	4,64	3,94
12.	Modernizacja oświetlenia gminnego na terenie Gminy Zagnańsk	Zagnańsk	0,40	0,40	0,34
<b>4e. Promowanie strategii niskoemisyjnych dla wszystkich rodzajów terytoriów, w szczególności dla obszarów miejskich, w tym wspieranie zrównoważonej multimodalnej mobilności miejskiej i działań adaptacyjnych mających oddziaływanie łagodzące na zmiany klimatu - Zrównoważona mobilność miejska budowa ścieżek rowerowych</b>					
1.	Budowa i modernizacja sieci ścieżek rowerowych w gminie Kielce jako element zrównoważonej mobilności miejskiej	Kielce	13,06	13,06	8,68
2.	Zrównoważona mobilność miejska - budowa ścieżek rowerowych - Chęciny	Chęciny	5,82	0,81	0,69
3.	Budowa ścieżek rowerowych na terenie Gminy Górnó	Górnó	2,99	2,99	2,54
4.	Rozbudowa sieci ścieżek rowerowych w Gminie Masłów	Masłów	3,18	1,85	1,57
5.	Budowa ciągów rowerowych w gminie Piekoszów	Piekoszów	2,56	2,56	2,17
6.	Budowa ścieżek rowerowych na terenie Gminy Sitkówka – Nowiny.	Sitkówka-Nowiny	1,92	1,54	1,31
7.	Rozwijanie infrastruktury niskoemisyjnej poprzez budowę ścieżek rowerowych na terenie Gminy Zagnańsk	Zagnańsk	3,54	3,54	3,01

IV RAPORT Z REALIZACJI STRATEGII ZIT KOF NA LATA 2014 -2020

<b>4e. Promowanie strategii niskoemisyjnych dla wszystkich rodzajów terytoriów, w szczególności dla obszarów miejskich, w tym wspieranie zrównoważonej multimodalnej mobilności miejskiej i działań adaptacyjnych mających oddziaływanie łagodzące na zmiany klimatu - Zrównoważona mobilność miejska budowa centrów przesiadkowych</b>					
1.	Wspieranie działań w zakresie zrównoważonej mobilności ZIT KOF na obszarze Gminy Daleszyce, poprzez budowę centrum przesiadkowego	Daleszyce	1,45	1,45	1,23
<b>6d. Ochrona i przywrócenie różnorodności biologicznej, ochrona i rekultywacja gleby oraz promowanie usług ekosystemowych, w tym programu natura 2000 oraz zielonej infrastruktury - możliwe sfinansowanie projektów obejmujących działania inwestycyjne umożliwiające wykorzystanie lokalnych zasobów przyrodniczych wraz z promocją np. zbiorniki wodne, stawy widokowe, tereny wypoczynkowe, ścieżki dydaktyczne</b>					
1.	Działania inwestycyjne na terenie Gminy Chęciny umożliwiające wykorzystanie lokalnych zasobów przyrodniczych wraz z ich promocją	Chęciny	2,77	2,04	1,74
2.	Zagospodarowanie zbiornika wodnego "Andrzejówka" wraz z terenem przyległym w celu ochrony i promocji różnorodności biologicznej.	Chmielnik	2,64	2,64	2,24
3.	Budowa platformy widokowej w msc. Daleszyce oraz zagospodarowanie miejsc wokół świetlic wiejskich w msc. Cisów i Widelki jako zwiększenie efektywności wykorzystania zasobów przyrodniczych KOF na terenie gminy Daleszyce.	Daleszyce	0,70	0,70	0,59
4.	Zagospodarowanie terenu wokół kamieniołomu w miejscowości Górnio	Górnio	1,69	1,68	1,43
5.	Zagospodarowanie terenu wokół zalewu w miejscowości Cedzyna i Leszczyny	Górnio	2,72	1,74	1,48
6.	Zagospodarowanie terenu wokół Zalewu Cedzyna na terenie Gminy Masłów	Masłów	2,70	2,59	2,20
7.	Zagospodarowanie terenu wokół zbiorników wodnych w Gminie Morawica Zadanie 1. Zagospodarowanie terenu wokół zbiornika w Morawicy Zadanie 2. Zagospodarowanie terenu wokół zbiornika w Bilczy	Morawica	8,36	6,49	4,85
8.	Zachowanie bioróżnorodności w rezerwach na terenie gminy Piekoszów	Piekoszów	1,70	1,70	1,44
9.	Budowa ścieżki edukacyjno-przyrodniczej na terenie Gminy Sitkówka-Nowiny.	Sitkówka-Nowiny	0,58	0,58	0,49
10.	Ochrona terenów cennych przyrodniczo na terenie Gminy Strawczyn - ścieżka dydaktyczna	Strawczyn	4,39	4,09	3,48
11.	Ochrona terenów cennych przyrodniczo na terenie Gminy Strawczyn - ścieżka narciarsko-biegowo-rowerowa	Strawczyn	1,23	1,23	1,05
12.	Wykorzystanie lokalnych zasobów przyrodniczych poprzez zagospodarowanie terenów przy zbiornikach wodnych - Zagnańsk	Zagnańsk	2,26	2,26	1,92
<b>6d. Ochrona i przywrócenie różnorodności biologicznej, ochrona i rekultywacja gleby oraz promowanie usług ekosystemowych, w tym programu natura 2000 oraz zielonej infrastruktury Alokacja wynikająca z ZIT w ramach RPOWŚ - możliwe sfinansowanie projektów z zakresu: rozbudowy, modernizacji i doposażenia ośrodków prowadzących działalność w zakresie edukacji ekologicznej (m. in. Parki krajobrazowe, rezerваты przyrody, Geopark, ogrody botaniczne) oraz prowadzenie działań/kampanii informacyjno - edukacyjnych</b>					
1.	Rozbudowa infrastruktury edukacyjnej na terenach przyrodniczo cennych administrowanych przez Geopark Kielce	Kielce	13,94	13,94	11,82
2.	Drobna infrastruktura turystyczna i elementy informacyjno-promocyjne w obrębie Geoparku Chęcińskiego-Kieleckiego	Chęciny	0,20	0,20	0,17
3.	Modernizacja i doposażenie ośrodka prowadzącego działalność edukacji ekologicznej w miejscowości Widelki na terenie Gminy Daleszyce	Daleszyce	2,38	1,85	1,57
4.	Zagospodarowanie terenu przy pomniku przyrody „Dąb Bartek” w Gminie Zagnańsk	Zagnańsk	3,29	3,29	2,80
			<b>432,56</b>	<b>371,77</b>	<b>286,14</b>



### 5.1. ZMIANY NA „SZCZEGÓŁOWEJ LIŚCIE PROJEKTÓW STRATEGICZNYCH REALIZOWANYCH W FORMULE ZIT W TRYBIE POZAKONKURSOWYM” STANOWIĄCEJ ZAŁĄCZNIK NR 1 DO STRATEGII ZIT KOF

Uchwałą NR VI/2019 z dnia 24.06.2019 roku Komitet Sterujący ZIT KOF zaopiniował zmiany do Szczegółowej Listy projektów strategicznych realizowanych w formule ZIT w trybie pozakonkursowym, stanowiącej Załącznik Nr 1 do „Strategii Zintegrowanych Inwestycji Terytorialnych Kieleckiego Obszaru Funkcjonalnego na lata 2014-2020” – aktualizacja”:

Wprowadzono następujące zmiany na liście:

#### Wykreślono projekty :

- "Wsparcie dla zrównoważonej mobilności miejskiej ZIT KOF na obszarze Gminy Daleszyce poprzez budowę ścieżek rowerowych na terenie Gminy Daleszyce". Gmina nie planuje nowego projektu w tym zakresie;
- "Budowa ścieżek rowerowych na terenie Gminy Górno" (lokalizacja: Leszczyny, Bęczków i Górno).
- "Utworzenie w Gminie Zagnańsk ośrodka edukacji ekologicznej pn. Centrum Edukacyjne Fauny i Flory Gór Świętokrzyskich w Zagnańsku”.

#### Wprowadzono projekty:

- "Budowa ścieżek rowerowych na terenie Gminy Górno" (przebieg ścieżki przez miejscowości Górno-Parcele i Krajno-Parcele);
- "Zagospodarowanie terenu przy pomniku przyrody „Dąb Bartek” w Gminie Zagnańsk”.

Projekty podlegają identyfikacji.

#### Zaktualizowano opis projektu:

- "Rozwijanie infrastruktury niskoemisyjnej poprzez budowę ścieżek rowerowych na terenie Gminy Zagnańsk”.

### 5.2. ZMIANY ZGŁOSZONE PRZEZ IP ZIT DO REGIONALNEGO PROGRAMU OPERACYJNEGO WOJEWÓDZTWA ŚWIĘTOKRZYSKIEGO NA LATA 2014-2020

Wszystkie zmiany do Regionalnego Programu Operacyjnego Województwa Świętokrzyskiego na lata 2014-2020, zgłoszone do IZ obrazuje poniższa tabela.

**TAB. NR 8. ZMIANY ZGŁOSZONE PRZEZ IP W 2017, 2018 i 2019 ROKU DO RPOWŚ 2014-2020**

LP	ZAKRES ZMIANY	ISTNIEJĄCY ZAPIS	PROPONOWANA ZMIANA	DATA zgłoszenia
1	Zmiana wartości docelowej wskaźnika produktu pn.: Zmniejszenie rocznego zużycia energii pierwotnej w budynkach publicznych (CI)	51 173 056 (KWh/rok)	14 918 550,64 (KWh/rok)	2017

IV RAPORT Z REALIZACJI STRATEGII ZIT KOF NA LATA 2014 -2020

2	Zmiana wartości docelowej wskaźnika produktu pn.: Liczba zmodernizowanych energetycznie budynków	15 szt.	41 szt.	2017
3	Zmiana wielkości wsparcia UE dla Osi priorytetowej 6. Rozwój miast, priorytetu inwestycyjnego 4.c. wspieranie efektywności energetycznej, inteligentnego zarządzania energią i wykorzystywania odnawialnych źródeł energii w infrastrukturze publicznej, w tym w budynkach publicznych, i w sektorze mieszkaniowym	13 637 709,00 EUR	14 039 372,36 EUR	2017
4	Zmiana wielkości wsparcia UE dla Osi priorytetowej 6. Rozwój miast, priorytetu inwestycyjnego 4e. promowanie strategii niskoemisyjnych dla wszystkich rodzajów terytoriów, w szczególności dla obszarów miejskich, w tym wspieranie zrównoważonej multimodalnej mobilności miejskiej i działań adaptacyjnych mających oddziaływanie łagodzące dla zmiany klimatu	11 592 859,00 EUR	11 392 027,32 EUR	2017
5	Zmiana wielkości wsparcia UE dla Osi priorytetowej 6. Rozwój miast, priorytetu inwestycyjnego 6d. ochrona i przywrócenie różnorodności biologicznej, ochrona i rekultywacja gleby oraz wspieranie usług ekosystemowych, także poprzez program "Natura 2000" i zieloną infrastrukturę	10 229 626,00 EUR	10 028 794,32 EUR	2017
6	Zmiana wskaźnika KEW pn.: Całkowita długość nowych dróg, na wskaźnik pn.: Liczba zmodernizowanych energetycznie budynków	Całkowita długość nowych dróg – rok 2018:0 km, rok 2023: 5 km	Liczba zmodernizowanyc h energetycznie budynków – rok 2018: 8 szt., rok 2023: 41 szt.	2018
7	Zmiana wartości docelowej wskaźnika produktu pn.: Całkowita długość nowych dróg (CI)	5 km	4,5 km	2018
8	Dodanie do „Szczegółowej listy projektów strategicznych realizowanych w formule ZIT w trybie pozakonkursowym” trzech dodatkowych projektów: • Termomodernizacja placówek publicznych na terenie Gminy Chęciny – Etap II; • Termomodernizacja budynków użyteczności publicznej na terenie Gminy Chmielnik – Etap II; • Zwiększenie efektywności energetycznej budynków użyteczności publicznej w gminie Piekoszów (etap II)	Ilość projektów - 51	Ilość projektów – 54 (Tab. NR 5)	2018
9	Zmiana wielkości wsparcia UE dla Osi priorytetowej 6. Rozwój miast, priorytet inwestycyjny 4c.	14 039 372 EUR	13 893 421 EUR	2019
10	Zmiana wielkości wsparcia UE dla Osi priorytetowej 6. Rozwój miast, priorytetu inwestycyjnego 4e.	11 392 027 EUR	11 814 275 EUR	2019
11	Zmiana wielkości wsparcia dla Osi priorytetowej 6. Rozwój miast, priorytetu inwestycyjnego 6d..	10 028 794 EUR	9 752 497 EUR	2019
12	Zmiana wysokości wskaźnika: Szacowany roczny spadek emisji gazów cieplarnianych (CI) (ton równoważnika CO2), w priorytecie inwestycyjnym 4c.	2 827	6 000	2019
13	Zmiana wysokości wskaźnika: Długość ścieżek rowerowych (km) w priorytecie inwestycyjnym 4e	34	15	2019
14	Zmiana wysokości wskaźnika: Liczba zmodernizowanych źródeł oświetlenia gminnego (szt.), w priorytecie	6100	15 000	2019

inwestycyjnym 4e.			
-------------------	--	--	--

Wszystkie zmiany do RPOWŚ 2014-2020, zgłoszone do IZ w 2017 i 2018 roku, zostały uwzględnione i wprowadzone do SzOOP RPOWŚ (wersja 18) z września 2018 r.

Zmiany zgłoszone w 2019 roku, nie zostały do końca 2019 roku wprowadzone do RPOWŚ.

### 5.3. PROJEKTY POZAKONKURSOWE (EFRR) – REALIZACJA

#### 5.3.1 Umowy o dofinansowanie projektów współfinansowanych z EFRR , podpisane w 2019 roku

W 2019 roku podpisano w sumie 4 umowy na projekty realizowane w ramach EFRR, na łączną kwotę dofinansowania 13 274 137,82 PLN. Poszczególne projekty przedstawiono w tabeli poniżej .

**TAB. NR 9. UMOWY O DOFINANSOWANIE PROJEKTÓW WSPÓLFINANSOWANYCH Z EFRR , PODPISANE W 2019 ROKU**

Działanie - kod	Tytuł projektu	Beneficjent	Data podpisania umowy	Wartość ogółem PLN	Wkład UE PLN
RPSW.06.01.00	1 Termomodernizacja placówek publicznych na terenie gminy Chęciny - Etap II	GMINA CHĘCINY	2019-08-07	3 759 898,15	1 582 458,73
RPSW.06.03.00	2 Zachowanie bioróżnorodności w rezerwatach na terenie gminy Piekoszów	GMINA PIEKOSZÓW	2019-04-03	1 699 070,00	1 436 525,07
	3 Działania inwestycyjne na terenie Gminy Chęciny umożliwiające wykorzystanie lokalnych zasobów przyrodniczych wraz z ich promocją	GMINA CHĘCINY	2019-04-11	2 768 935,71	1 735 284,00
	4 Ochrona terenów cennych przyrodniczo na terenie Gminy Strawczyn - ścieżka dydaktyczna	GMINA STRAWCZYN	2019-04-25	4 387 975,19	3 479 000,64

Σ 18 546 722,15 13 274 137,82

Od początku wdrażania instrumentu ZIT do 31.12. 2019 r. zawarto w sumie 45 umów o dofinansowanie na łączną kwotę **267 410 386,20** PLN, co stanowi **91 %** całkowitej alokacji w ramach EFRR. Szczegółowy obraz wykorzystania alokacji, od początku wdrażania instrumentu ZIT, w poszczególnych działaniach, obrazuje poniższa tabela.

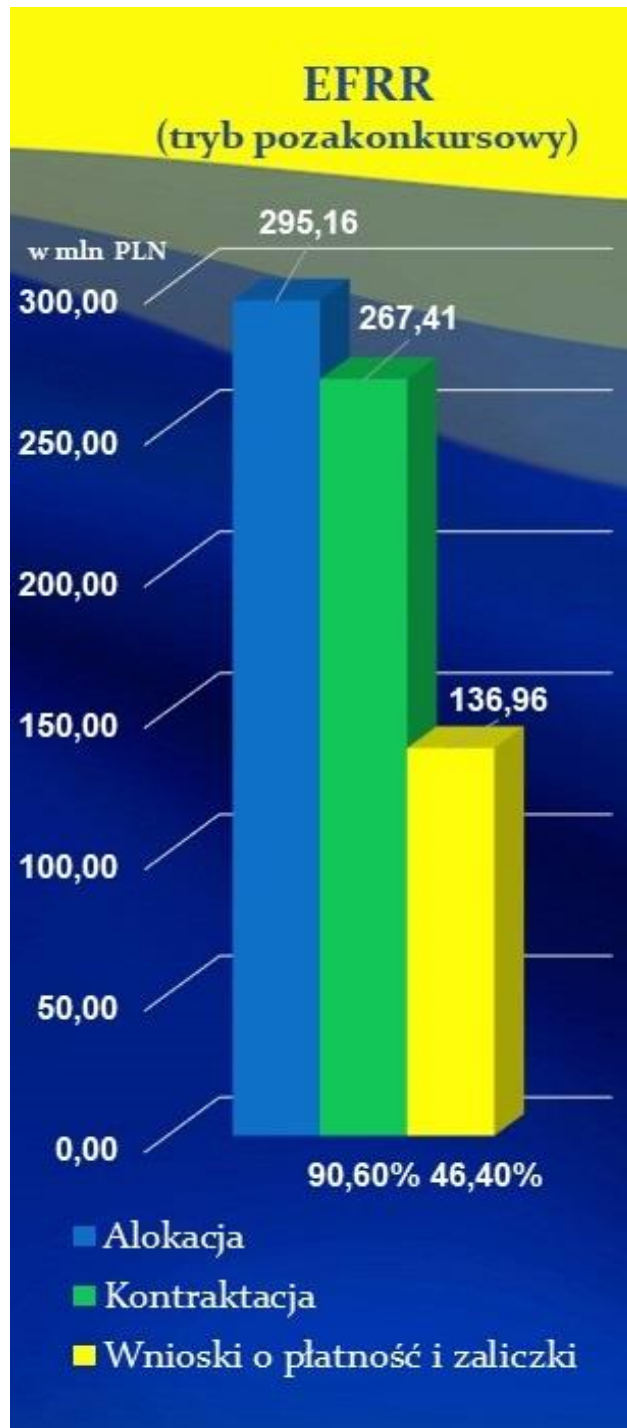
**TAB. NR 10. PROJEKTY POZAKONKURSOWE WSPÓLFINANSOWANE Z EFRR – PROCENTOWE WYKORZYSTANIE ALOKACJI Z PODZIAŁEM NA DZIAŁANIA (WG STANU NA 31.12.2019 R, WG KURSU 4,3028)**

DZIAŁANIE - KOD	NAZWA DZIAŁANIA	ILOŚĆ PROJEKTÓW	ILOŚĆ PROJEKTÓW ZAKOŃCZONYCH	WARTOŚĆ OGÓLEM	WKŁAD UE	ALOKACJA	ALOKACJA PLN	% WYKORZYSTANIA ALOKACJI
				PLN	PLN	EUR	(WG KURSU 4,3028)	
RPSW 06.01.	Efektywność energetyczna w sektorze publicznym – ZIT KOF	12	8	83 432 824,03	49 607 804,31	14 039 372,00	60 408 609,84	82%
RPSW 06.02.	Promowanie strategii niskoemisyjnych oraz zrównoważona mobilność miejska – ZIT KOF	18	11	60 234 206,11	44 557 728,63	11 392 027,00	49 017 613,78	91%
RPSW 06.03.	Ochrona i wykorzystanie obszarów cennych przyrodniczo - ZIT KOF	12	3	44 161 760,97	32 996 883,31	10 028 794,00	43 151 894,82	76%
RPSW 06.04.	Infrastruktura drogowa – ZIT KOF	2	1	173 833 357,27	109 647 969,95	25 906 807,00	111 471 809,16	98%
RPSW 06.06.	Infrastruktura edukacyjna i szkoleniowa – ZIT KOF	1	0	49 106 961,00	30 600 000,00	7 230 513,00	31 111 451,34	98%
<b>Σ</b>		<b>45</b>	<b>23</b>	<b>410 769 109,38</b>	<b>267 410 386,20</b>	<b>68 597 513,00</b>	<b>295 161 378,94</b>	<b>91%</b>

### 5.3.2. Wnioski o płatność złożone do końca 2019 roku, dla projektów EFRR

Na koniec 2019 roku beneficjenci złożyli wnioski o płatność dla projektów realizowanych w ramach EFRR na łączną kwotę 136,96 mln PLN, co stanowi 46,4 % alokacji.

RYS. NR 7. STOPIEŃ REALIZACJI ALOKACJI DLA EFRR – KONTRAKTACJA, WNIOSKI O PŁATNOŚĆ, CERTYFIKACJA



**5.3.3. Projekty pozakonkursowe (EFRR) – PLAN NA KOLEJNE LATA**

Poniższa Tabela prezentuje Harmonogram kontraktacji projektów EFRR na kolejne lata.

Uwzględniono w niej umowy do podpisu w 2020 roku, tj.:

1. Termomodernizacja budynków użyteczności publicznej na terenie Gminy Chmielnik – Etap II.
2. Zwiększenie efektywności energetycznej budynków użyteczności publicznej w gminie Piekoszów (etap II).
3. Zrównoważona mobilność miejska - budowa ścieżek rowerowych – Chęciny.
4. Ochrona terenów cennych przyrodniczo na terenie Gminy Strawczyn –ścieżka narciarsko-biegowo rowerowa.
5. Wspieranie działań w zakresie zrównoważonej mobilności ZIT KOF na obszarze Gminy Daleszyce, poprzez budowę centrum przesiadkowego.
6. Zagospodarowanie zbiornika wodnego "Andrzejówka" wraz z terenem przyległym w celu ochrony i promocji różnorodności biologicznej.
7. Drobną infrastrukturą turystyczną i elementy informacyjno-promocyjne w obrębie Geoparku Chęcińsko-Kieleckiego.

oraz umowy do podpisu w 2021 roku, tj.:

1. Budowa ścieżek rowerowych na terenie Gminy Górno ( nowa lokalizacja).
2. Zagospodarowanie terenu przy pomniku przyrody „Dąb Bartek” w Gminie Zagnańsk.
3. Termomodernizacja budynków użyteczności publicznej w Gminie Daleszyce (II etap).

**TAB. NR 11. HARMONOGRAM KONTRAKTACJI PROJEKTÓW EFRR**

ROK	WYKONANIE do k.2019	PLAN 2020	PLAN 2021
Liczba umów (narastająco)	45 szt.	52 szt.	54 szt.
Wartość umów (narastająco) mln PLN	267,41	281,10	287,43
% wykorzystania alokacji wg kursu euro 4.3028	91%	95%	97%

## 6. PROJEKTY REALIZOWANE W RAMACH EUROPEJSKIEGO FUNDUSZU SPOŁECZNEGO (EFS) – KONKURSOWE

### 6.1. NABORY WNIOSKÓW O DOFINANSOWANIE PROJEKTÓW WSPÓŁFINANSOWANYCH Z EUROPEJSKIEGO FUNDUSZU SPOŁECZNEGO W 2019 ROKU

W roku 2019 ogłoszono 7 konkursów EFS w ramach następujących Poddziałiań:

8.2.3 Wsparcie profilaktyki zdrowotnej – ZIT,

8.3.6 Wzrost jakości edukacji ogólnej – konkurs dla obszaru ZIT – Upowszechnianie i wzrost jakości edukacji przedszkolnej,

8.3.6 Wzrost jakości edukacji ogólnej – konkurs dla obszaru ZIT – Rozwój szkolnictwa ponadpodstawowego w budowaniu kompetencji kluczowych,

8.4.3 Podnoszenie umiejętności lub kwalifikacji osób dorosłych w obszarze ICT i języków obcych poprzez realizację oddolnych inicjatyw edukacyjnych – ZIT

8.5.4 Podniesienie jakości kształcenia zawodowego oraz wsparcie na rzecz tworzenia i rozwoju CKZiU – ZIT.

9.2.2 Rozwój wysokiej jakości usług społecznych i zdrowotnych – ZIT

8.3.6 Wzrost jakości edukacji ogólnej – konkurs dla obszaru ZIT – Rozwój szkolnictwa ponadpodstawowego w budowaniu kompetencji kluczowych, (drugie ogłoszenie)

### 6.2. UMOWY W RAMACH EUROPEJSKIEGO FUNDUSZU SPOŁECZNEGO

W 2019 roku w ramach Europejskiego Funduszu Społecznego zakontraktowano środki w wysokości 5 040 869,38 PLN w 9 podpisanych umowach. Zestawienie umów przedstawiono poniżej.

Tab. NR 13. UMOWY O DOFINANSOWANIE PODPISANE W 2019 R. W RAMACH EFS

OŚ	Działanie - kod	Tytuł projektu	Beneficjent	Data podpisania umowy pierwotnej	Wartość ogółem PLN	Wkład UE PLN
OŚ 8. Rozwój edukacji i aktywne społeczeństwo	RPSW.08.02.00	1 Regionalny Program Zdrowotny w zakresie zapobiegania i wczesnego wykrywania cukrzycy typu 2 - ZIT	„UZDROWISKO BUSKO-ZDRÓJ” SPÓŁKA AKCYJNA	2019-03-29	2 045 475,60	1 738 654,26
	RPSW.08.03.00	2 TIKoludki w naturze	GMINA PIEKOSZÓW/ZESPÓŁ PLACÓWEK OŚWIATOWYCH W PIEKOSZOWIE	2019-10-17	306 935,00	260 525,00

IV RAPORT Z REALIZACJI STRATEGII ZIT KOF NA LATA 2014 -2020

	RPSW.08.03.00	3	Raz, dwa, trzy do przedszkola chodź i Ty	GMINA MIEDZIANA GÓRA/ ZESPÓŁ SZKÓŁ W KOSTOMŁOTACH DRUGICH	2019-10-07	255 396,25	217 086,81	
		4	NAUKOWE PRZEDSZKOLE	PRO INVESTMENT KIELCE SPÓŁKA Z OGRANICZONĄ ODPOWIEDZIALNOŚCIĄ	2019-10-23	600 150,00	510 150,00	
		5	Wszędzie dobrze, ale w przedszkolu najlepiej	GMINA MIEDZIANA GÓRA/ SZKOŁA PODSTAWOWA W ČMIŃSKU	2019-10-07	234 873,75	199 642,69	
	RPSW.08.04.00	6	e-obywatel - nowe kwalifikacje cyfrowe	PROFESJONALNE SZKOLENIA INFORMATYCZNE SP. Z O.O.	2019-11-29	264 800,00	225 080,00	
		7	Kwalifikacje językowe i cyfrowe szansą mieszkańców KOF!	FUNDACJA CHALLENGE EUROPE	2019-10-17	719 531,70	611 601,94	
	RPSW.08.05.00	8	KORPUS INTELIGENTNYCH SPECJALISTÓW - zawodowcy na świętokrzyskim rynku pracy	ZAKŁAD DOSKONALENIA ZAWODOWEGO W KIELCACH	2019-09-13	1 049 680,80	892 228,68	
		9	Nauka, staż, praca	INTERNATIONAL HOUSE ELŻBIETA WOJSA	2019-09-25	454 000,00	385 900,00	
	$\Sigma$						<b>5 930 843,10</b>	<b>5 040 869,38</b>

Od początku wdrażania instrumentu ZIT do 31.12. 2019 r. zawarto w sumie 59 umów o dofinansowanie na łączną kwotę 54 945 560,12 PLN co stanowi 93 % całkowitej alokacji w ramach EFS. Szczegółowy obraz wykorzystania alokacji, od początku wdrażania instrumentu ZIT, w poszczególnych działaniach, obrazuje poniższa tabela.

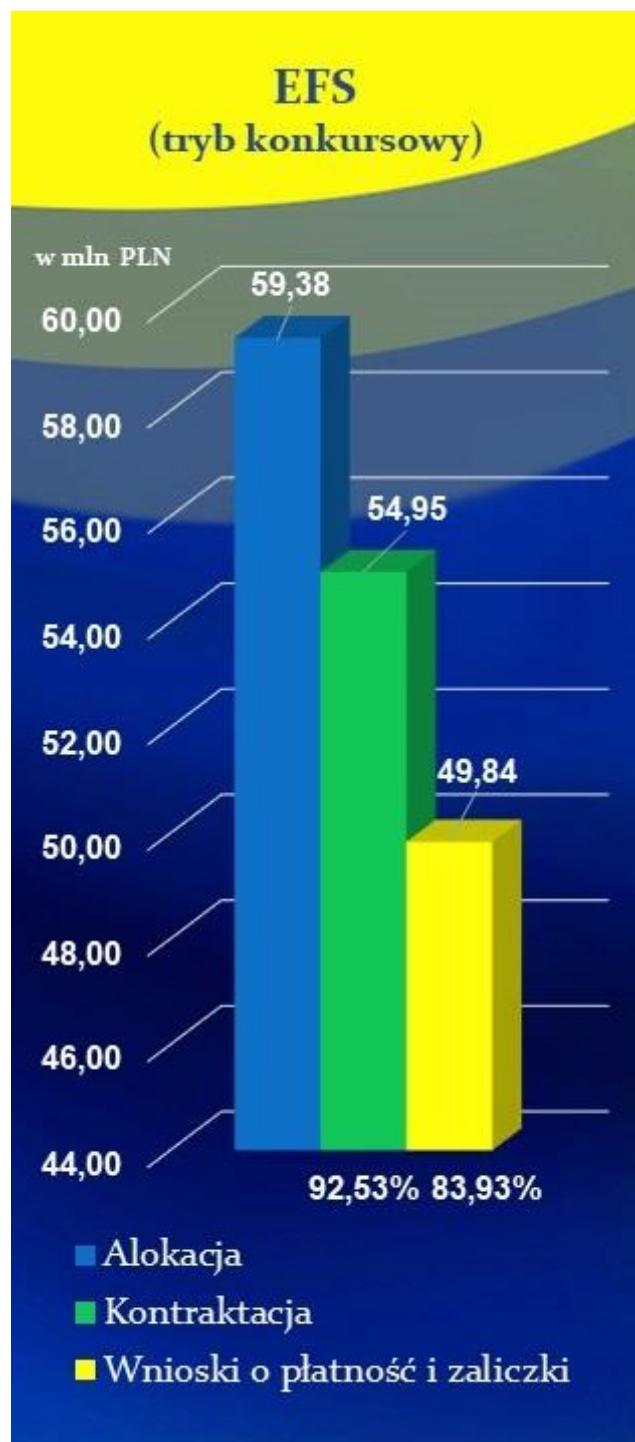


Tab. NR 12. Projekty konkursowe współfinansowane z EFS – procentowe wykorzystanie alokacji z podziałem na Podziałania (wg stanu na 31.12.2019 r.)

PODDZIAŁANIE - KOD	NAZWA PODDZIAŁANIA	ILOŚĆ PROJEKTÓW	ILOŚĆ PROJEKTÓW ZAKOŃCZONYCH	WARTOŚĆ OGÓLEM		ALOKACJA	ALOKACJA PLN (WG KURSU 4,3028)	% WYKORZYSTANIA ALOKACJI
				PLN	PLN			
RPSW 08.01.02	Zwiększanie dostępu do opieki nad dziećmi do lat 3 – ZIT	3	1	2 191 812,84	1 779 875,84	200 000,00	860 560,00	207%
RPSW 08.02.03	Wsparcie profilaktyki zdrowotnej – ZIT	4	2	7 808 319,30	6 637 071,41	2 200 000,00	9 466 160,00	70%
RPSW 08.03.06	Wzrost jakości edukacji ogólnej – ZIT	17	10	10 087 298,82	8 539 551,10	2 400 000,00	10 326 720,00	83%
RPSW 08.04.03	Podnoszenie umiejętności lub kwalifikacji osób dorosłych w obszarze ICT i języków obcych poprzez realizację oddolnych inicjatyw edukacyjnych – ZIT	14	12	7 766 337,10	6 601 386,53	1 500 000,00	6 454 200,00	102%
RPSW 08.05.04	Kształcenie ustawiczne – ZIT	6	1	3 526 124,55	2 997 205,87	1 500 000,00	6 454 200,00	46%
RPSW 09.02.02	Rozwój wysokiej jakości usług społecznych i zdrowotnych – ZIT	3	2	1 770 688,35	1 505 085,10	800 000,00	3 442 240,00	44%
RPSW 10.02.02	Wsparcie aktywności zawodowej osób powyżej 29 roku życia pozostających bez zatrudnienia – ZIT	9	9	15 869 021,29	12 709 364,09	2 500 000,00	10 757 000,00	118%
RPSW.10.04.02	Wsparcie rozwoju przedsiębiorczości poprzez zastosowanie instrumentów bezzwrotnych - ZIT	3	3	16 677 670,80	14 176 020,18	2 700 000,00	11 617 560,00	122%
Σ		59	40	65 697 273,05	54 945 560,12	13 800 000,00	59 378 640,00	93%

### 6. 3. WNIOSKI O PŁATNOŚĆ ZŁOŻONE DO KOŃCA 2019 ROKU DLA PROJEKTÓW EFS

RYS NR 8. STOPIEŃ REALIZACJI ALOKACJI DLA EFS



## 7. STOPIEŃ WYKORZYSTANIA ALOKACJI DLA ZIT KOF - PODSUMOWANIE

Jak wynika z analizy stanu wdrażania projektów realizowanych ze środków EFRR (Rozdz.5) oraz EFS (Rozdz.6), stopień wykorzystania alokacji dla ZIT KOF do dnia 31.12.2019 r., w podpisanych 104 umowach o dofinansowanie, wyniósł 90,92 %. Porównując tę wartość z założeniami przyjętymi do Planu Naprawczego na poziomie 93,06 %, IP ZIT KOF nie dotrzymała zawartych w Planie zobowiązań o 2 punkty procentowe. W odniesieniu do stopnia wykorzystania alokacji wg zatwierdzonych wniosków o płatność, należy zwrócić uwagę, iż na przestrzeni całego 2019 roku uzyskano ponad 100% zakładanego poziomu wykorzystania alokacji. Szczegółowo obrazują to poniższe tabele.

TAB . NR 13. STOPIEŃ WYKORZYSTANIA ALOKACJI DLA ZIT KOF

Kontraktacja projektów ZIT na terenie KOF								
Stopień wykorzystania alokacji dla projektów EFS+EFRR								
wg stanu na 31.12.2019 r.								
KWARTAŁ	WYKONANIE							
	I kw. 2019		II kw. 2019		III kw. 2019		IV kw. 2019	
FUNDUSZ	EFS	EFRR	EFS	EFRR	EFS	EFRR	EFS	EFRR
Liczba umów (narastająco)	52 szt.	41 szt.	52 szt.	44 szt.	53 szt.	45 szt.	59 szt.	45 szt.
Wartość umów (narastająco) mln PLN	50,37	252,61	50,37	264,33	52,92	267,41	54,95	267,41
% wykorzystania alokacji	84,82%	85,58%	84,82%	89,56%	89,12%	90,60%	92,53%	90,60%
Ogólna wartość umów (narastająco) mln PLN	302,97 mln pln		314,70 mln pln		320,33 mln pln		322,36 mln pln	
Ogólny % wykorzystania alokacji	85,45%		88,76%		90,35%		90,92%	
Minimalny % wykorzystania alokacji akceptowalny przez MIiR wg PLANU NAPRAWCZEGO	84,98%		87,04%		91,28%		93,06%	
Stopień realizacji celu MIiR	100,55%		101,98%		98,98%		97,70%	
Wg kursu euro 4,3028								

TAB.NR 14.WNIOSKI O PŁATNOŚĆ

Wnioski o płatność projektów ZIT na terenie KOF								
Stopień wykorzystania alokacji dla projektów EFS+EFRR								
wg stanu na 31.12.2019 r.								
KWARTAŁ	WYKONANIE							
	I kw. 2019		II kw. 2019		III kw. 2019		IV kw. 2019	
FUNDUSZ	EFS	EFRR	EFS	EFRR	EFS	EFRR	EFS	EFRR
Wartość wniosków (narastająco) mln PLN	39,14	75,33	43,01	90,34	45,85	100,00	49,84	136,96
% wykorzystania alokacji	65,91%	25,52%	72,43%	30,61%	77,21%	33,88%	83,93%	46,40%
Ogólna wartość wniosków (narastająco) mln PLN	114,47 mln pln		133,35 mln pln		145,85 mln pln		186,80 mln pln	
Ogólny % wykorzystania alokacji	32,29%		37,61%		41,14%		52,69%	
Minimalny % wykorzystania alokacji akceptowalny przez MiR wg PLANU NAPRAWCZEGO	28,50%		31,58%		35,09%		41,97%	
Stopień realizacji celu MiR	113,30%		119,09%		117,24%		125,54%	
Wg kursu euro 4,3028								

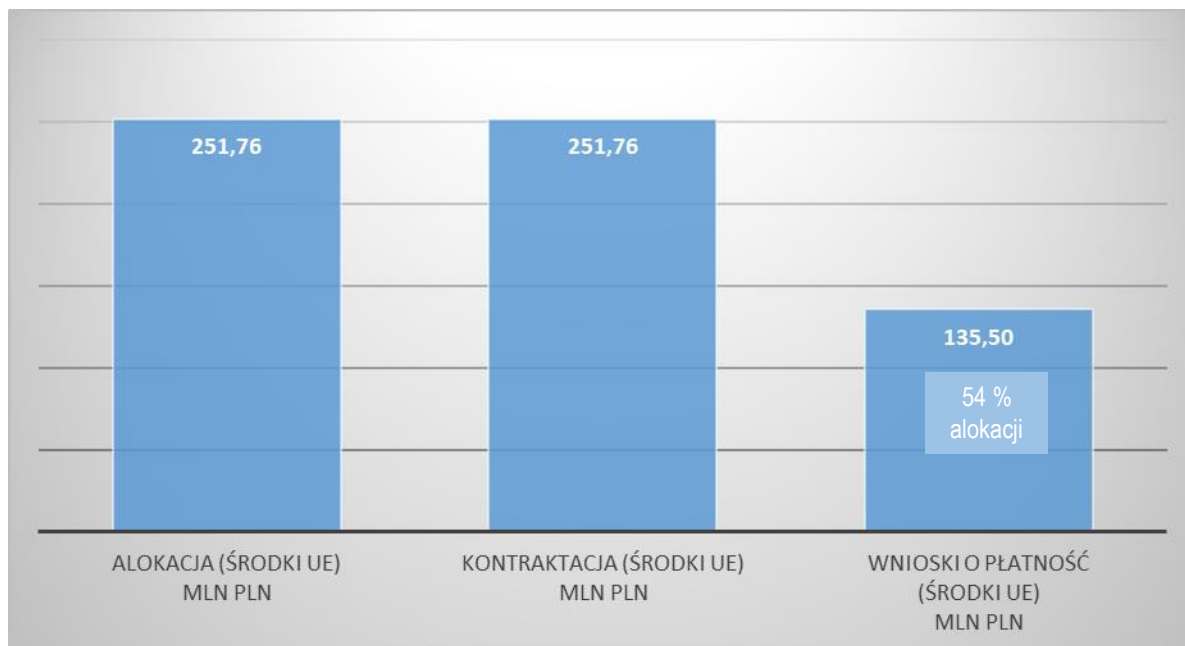
## 8 . PROJEKTY KOMPLEMENTARNE, ZIDENTYFIKOWANE PRZEZ POROZUMIENIE ZIT ORAZ WPISUJĄCE SIĘ W STRATEGIĘ ZIT KOF

### 8.1. PROJEKTY KOMPLEMENTARNE, ZIDENTYFIKOWANE PRZEZ POROZUMIENIE ZIT

W *Strategii ZIT KOF* umieszczone są projekty komplementarne zidentyfikowane przez Porozumienie ZIT przewidywane do realizacji w trybie pozakonkursowym z Programu Operacyjnego Polska Wschodnia 2014-2020, w ramach priorytetu inwestycyjnego 4e. *Promowanie strategii niskoemisyjnych dla wszystkich rodzajów terytoriów, w szczególności dla obszarów miejskich, w tym wspieranie zrównoważonej multimodalnej mobilności miejskiej i działań adaptacyjnych mających oddziaływanie łagodzące na zmiany klimatu.* Lista projektów stanowi Załącznik NR 2 do Strategii ZIT KOF na lata 2014-2020. Stan realizacji tych projektów przedstawia poniższa tabela. Na koniec 2019 roku zatwierdzono wnioski o płatność wysokości łącznej 135,5 mln PLN, co stanowi 54% alokacji środków na te zadania.

**TAB. NR 17 PROJEKTY KOMPLEMENTARNE – STAN REALIZACJI NA DZIEŃ 31.12.2019 R.**

LP	Tytuł projektu	Beneficjent	Tryb	Termin realizacji projektu	Wartość całkowita projektu PLN	Dofinansowanie UE PLN	Data podpisania umowy o dofinansowanie
<i>4e. Promowanie strategii niskoemisyjnych dla wszystkich rodzajów terytoriów, w szczególności dla obszarów miejskich, w tym wspieranie zrównoważonej multimodalnej mobilności miejskiej i działań adaptacyjnych mających oddziaływanie łagodzące na zmiany klimatu</i>							
1	Rozwój infrastruktury transportu publicznego w Kielcach	Gmina Kielce	pozakonkursowy	2017-2020	104 110 399,46	79 143 952,38	14.06.2017
2	Rozwój komunikacji publicznej w Kielcach	Gmina Kielce	pozakonkursowy	2016-2022	246 541 626,96	172 617 054,71	14.06.2017
Σ					<b>350 652 026,4</b>	<b>251 761 007,1</b>	

**RYS. NR 9. PROJEKTY KOMPLEMENTARNE – WYKORZYSTANIE ALOKACJI STAN NA 31.12.2019 R.****8.2. PROJEKTY WPISUJĄCE SIĘ W STRATEGIĘ ZIT KOF**

Poza projektami komplementarnymi, w Strategię ZIT KOF wpisują się projekty konkursowe realizowane z Programu Operacyjnego Polska Wschodnia 2014-2020, w zakresie następujących priorytetów inwestycyjnych:

- PI 7b. Zwiększanie mobilności regionalnej poprzez łączenie węzłów drugorzędnych i trzeciorzędnych z infrastrukturą TEN-T, w tym z węzłami multimodalnymi;
- PI 3a. Promowanie przedsiębiorczości, w szczególności poprzez ułatwianie gospodarczego wykorzystywania nowych pomysłów oraz sprzyjanie tworzeniu nowych firm, w tym również poprzez inkubatory przedsiębiorczości.

Możliwość realizacji tych działań jest uwarunkowana od rozstrzygnięć konkursów ogłaszanych w ramach PO Polska Wschodnia 2014-2020. Projekty przedstawia poniższa tabela.

Do 31.12.2017 r., z wymienionych w tabeli 12 projektów podpisano umowy dla 5 projektów. W 2018 i 2019 roku nie podpisywano nowych umów. Podpisano jedynie aneksy zmieniające kwoty, co uwzględniono w zestawieniu.

TAB. NR 18 PROJEKTY WPISUJĄCE SIĘ W STRATEGIĘ ZIT KOF

<b>Program Operacyjny Polska Wschodnia 2014-2020</b>						
<b>Lp.</b>	<b>Nazwa projektu</b>	<b>Wnioskodawca</b>	<b>Szacunkowa wartość całkowita/wg umowy /mln PLN/</b>	<b>Szacunkowa wartość kosztów kwalifikowalnych /wg umowy/mln PLN/</b>	<b>Szacunkowa kwota dofinansowania/wg umowy /mln PLN/</b>	<b>Data podpisania umowy</b>
<b>PI 7b. Zwiększanie mobilności regionalnej poprzez łączenie węzłów drugorzędnych i trzeciorzędnych z infrastrukturą TEN-T, w tym z węzłami multimodalnymi</b>						
1.	Rozbudowa drogi wojewódzkiej NR 764 na odcinku od DK 73 do granicy Miasta Kielce	Gmina Kielce	86,30	76,90	65,37	
2.	Rozbudowa DK 74 w Kielcach w ciągu ul. Łódzkiej, na odcinku od ul. Hubalczyków do ul. Zakładowej	Gmina Kielce	40,00	37,30	31,70	
3.	Przebudowa i rozbudowa DK 73 w Kielcach w ciągu ul. Radomskiej, na odcinku od granicy miasta do ul. Jaworskiego	Gmina Kielce	202,50	188,80	160,48	
4.	Budowa nowego przebiegu DW 786 w Kielcach na odcinku od granicy miasta do Węzła Drogowego Kielce-Zachód na połączeniu DK 74 z S7	Gmina Kielce	110,00	105,20	89,42	
5.	Rozbudowa DW 764 na odcinku: granica miasta Kielce - granica gminy Daleszyce wraz z budową obwodnic m. Suków i Daleszyce	Województwo Świętokrzyskie	141,53	129,42	110,00	15.09.2017
6.	Rozbudowa DW 762 na odcinku: węzeł Kielce Południe (S7) - granica gminy Chęciny	Województwo Świętokrzyskie	68,77	57,92	49,23	28.02.2017
7.	Budowa południowej obwodnicy Morawicy w ciągu DW 766 od skrzyżowania z projektowaną obwodnicą DK73	Województwo Świętokrzyskie	27,00	27,00	22,95	Rezygnacja z zadania
8.	Budowa północnej obwodnicy Chmielnika w ciągu DW 765 od skrzyżowania z DK73	Województwo Świętokrzyskie	47,02	41,35	35,15	28.02.2017
9.	Budowa nowego przebiegu DW763 na odcinku: węzeł Kielce Południe (S7) – projektowany węzeł na DK73	Województwo Świętokrzyskie	112,00	112,00	95,20	Rezygnacja z zadania
10.	Rozbudowa DW 745 na odcinku: granica miasta Kielce – Masłów - Mąchocice	Województwo Świętokrzyskie	71,00	71,00	60,35	Rezygnacja z zadania
11.	Rozbudowa DW 761 na odcinku Piekoszów-węzeł Jaworzna (S7)	Województwo Świętokrzyskie	9,34	9,32	7,92	28.06.2016
<b>PI 3a. Promowanie przedsiębiorczości, w szczególności poprzez ułatwianie gospodarczego wykorzystywania nowych pomysłów oraz sprzyjanie tworzeniu nowych firm, w tym również poprzez inkubatory przedsiębiorczości</b>						
1.	Platforma startowa Kieleckiego Parku Technologicznego	Kielecki Park Technologiczny	3,82	3,82	3,25	23.03.2016

## 9. PLAN NAPRAWCZY

W celu przyspieszenia absorpcji środków finansowych Unii Europejskiej Instytucja Pośrednicząca Zintegrowanych Inwestycji Terytorialnych Kieleckiego Obszaru Funkcjonalnego, w odpowiedzi na oczekiwania Ministerstwa Rozwoju, opracowała w grudniu 2016 r. wspólnie z IP WUP i Instytucją Zarządzającą Regionalnym Programem Operacyjnym Województwa Świętokrzyskiego na lata 2014 – 2020 **Plan Naprawczy dla wdrażania instrumentu ZIT w województwie świętokrzyskim wraz z załącznikami m.in. Planem działań Porozumienia ZIT KOF** (Plan Naprawczy).

Prezentowane poniżej tabele pokazują minimalne, akceptowalne przez Ministerstwo Inwestycji i Rozwoju poziomy kontraktacji i realizacji wniosków o płatność wg Planu naprawczego oraz stopień realizacji osiągnięty przez Porozumienie ZIT KOF, w poszczególnych kwartałach 2019 roku.

Jak wynika z poniższego zestawienia, Porozumienie ZIT KOF na przestrzeni całego roku wywiązywało się ponad 100% z wyznaczonych celów MIIR w zakresie wniosków o płatność. Natomiast odnośnie kontraktacji w III i IV kwartale nieznacznie nie dotrzymano wyznaczonych celów. W III kwartale o 1 punkt procentowy, w IV kwartale o 2 punkty procentowe.

### PRZYCZYNY NIEOSIĄNIĘCIA ZAKŁADANEGO STOPNIA WYKORZYSTANIA ALOKACJI

Przyczynami nieosiągnięcia zakładanego na koniec 2019 roku celu MIIR w zakresie kontraktacji było niepodpisanie 4 umów dla projektów pozakonkursowych, na łączną kwotę 9,14 mln PLN, w tym jeden projekt został wykreślony z Listy projektów strategicznych Uchwałą Komitetu startującego NR VI/2019 z dnia 24.06.2019 roku. Jest to projekt pn. "Wsparcie dla zrównoważonej mobilności miejskiej ZIT KOF na obszarze Gminy Daleszyce poprzez budowę ścieżek rowerowych na terenie Gminy Daleszyce". Beneficjent zrezygnował z realizacji tego projektu, z uwagi na uwarunkowania niezależne od niej tj. wzrost kosztów realizacji inwestycji oraz problemy związane z przebiegiem ścieżki przez teren leśny.

Pozostałe projekty borykały się z problemami związanymi z :

- pozyskaniem gruntów pod realizację inwestycji, co dotyczy projektu pn. „Wspieranie działań w zakresie zrównoważonej mobilności ZIT KOF na obszarze Gminy Daleszyce, poprzez budowę centrum przesiadkowego”;
- wzrostem kosztów pracy i usług ze względu na zmianę sytuacji społeczno-gospodarczej w kraju, co spowodowało znaczący wzrost cen w postępowaniach przetargowych, a co za tym idzie konieczność zmiany zakresu projektów i wydłużenia czasu kompletowania dokumentacji do złożenia wniosku o dofinansowanie.



TAB. NR 19. STOPIEŃ WYKORZYSTANIA ALOKACJI WG KONTRAKTACJI ORAZ WNIOSKÓW O PŁATNOŚĆ

OKRES ROZLICZENIOWY	I KWARTAŁ 2019		II KWARTAŁ 2019		III KWARTAŁ 2019		IV KWARTAŁ 2019	
	KONTRAKTACJA	WNIOSKI O PŁATNOŚĆ	KONTRAKTACJA	WNIOSKI O PŁATNOŚĆ	KONTRAKTACJA	WNIOSKI O PŁATNOŚĆ	KONTRAKTACJA	WNIOSKI O PŁATNOŚĆ
OGÓLNA WARTOŚĆ MLN PLN	302,97	114,47	314,70	133,35	320,33	145,85	322,36	186,8
OSIĄGNIĘTY % WYKORZYSTANIA ALOKACJI	85,45%	32,29%	88,76%	38,15%	90,35%	38,15%	90,92%	52,69%
MINIMALNY % WYKORZYSTANIA ALOKACJICEL MIIR	84,98%	28,50%	87,04%	31,58%	91,28%	35,09%	93,06%	41,97%
STOPIEŃ REALIZACJI CELU MIIR	<b>100,55%</b>	<b>113,30%</b>	<b>101,98%</b>	<b>120,80%</b>	<b>98,98%</b>	<b>108,71%</b>	<b>97,70%</b>	<b>125,54%</b>

Wg kursu euro 4,3028

## 10. STOPIEŃ REALIZACJI WSKAŹNIKÓW PRODUKTU I REZULTATU PRZYJĘTYCH W STRATEGII ZIT KOF

Miarą osiągnięcia celów strategicznych przyjętych w Strategii ZIT KOF jest realizacja wskaźników produktu i wskaźników rezultatu.

**Wskaźniki produktu** odnoszą się do wszystkich tych produktów, które powstały w trakcie realizowania projektu oraz w rezultacie wydatkowania przyznanych środków. Są to zarówno wytworzone dobra, jak i usługi świadczone na rzecz uczestników podczas realizacji projektu.

**Wskaźniki rezultatu** dotyczą efektów działań, które nastąpiły po zakończeniu i w wyniku realizowania projektu oraz które wpływają bezpośrednio na otoczenie społeczno-ekonomiczne. Wskaźniki rezultatu informują o zmianach, jakie nastąpiły w wyniku wcielenia w życie danego przedsięwzięcia. Wskaźniki te są przedstawiane na etap nie wcześniejszy niż wskaźniki produktu. Stąd podlegają badaniu po zakończeniu realizacji projektów.

### 10.1 WSKAŹNIKI PRODUKTU

Lista wskaźników produktu przyjętych do zrealizowania w ramach Strategii ZIT KOF znajduje się w Załączniku NR 5 do Strategii ZIT KOF. Lista wskaźników rezultatu, znajduje się w Załączniku NR 6 do Strategii ZIT KOF. Informacje nt. stopnia realizacji zakładanych wskaźników pozyskiwane są przez IP ZIT za pośrednictwem systemu SL2014.

Tabela poniżej obrazuje realizację wskaźników produktu ujętych w Strategii ZIT KOF.

TAB. NR 20 REALIZACJA WSKAŹNIKÓW PRODUKTU ZIT (wg danych z SL 2014 raport z dnia 03.01.2020 r.)

Oś - kod	Działanie Poddziałanie	Nazwa wskaźnika	Jednostka miary	Wielkość wskaźnika w Strategii ZIT KOF	Wartość osiągnięta od początku realizacji projektu	Procent realizacji wskaźnika
Oś 6	06.01.00	Liczba zmodernizowanych energetycznie budynków	szt.	41	41	100%
	06.01.00	Szacowany roczny spadek emisji gazów cieplarnianych	tony równoważnika CO2]	2 827	1 055	37%
	06.01.00	Zmniejszenie rocznego zużycia energii pierwotnej w budynkach publicznych	[kWh/rok]	14 918 551	3 290 189	22%
	06.02.00	Liczba zmodernizowanych źródeł oświetlenia gminnego	szt.	6 100	14 444	237%
	06.02.00	Szacowany roczny spadek emisji gazów cieplarnianych	tony równoważnika CO2]	5 490	1 613	29%
	06.02.00	Długość wybudowanych dróg dla rowerów	km	34	0	0%
	06.03.00	Liczba przebudowanych lub zmodernizowanych obiektów turystycznych i rekreacyjnych	szt.	10	8	80%
	06.04.00	Długość przebudowanych dróg wojewódzkich	km	2,00	2,03	102%
	06.04.00	Całkowita długość nowych dróg	km	4,50	0,00	0%
	06.06.00	Liczba wybudowanych lub zmodernizowanych obiektów infrastruktury edukacyjnej i szkoleniowej /Liczba wspartych obiektów infrastruktury kształcenia zawodowego	szt.	1	0	0%
Oś 8	08.01.02	Liczba osób opiekujących się dziećmi w wieku do lat 3 objętych wsparciem w programie	os	20	124	620%
	08.01.02	Liczba utworzonych miejsc opieki nad dziećmi w wieku do lat 3	os	22	88	400%
	08.01.02	Liczba osób opiekujących się osobami z niepełnosprawnościami objętych wsparciem w programie	os	Podlega monitorowaniu	0	Podlega monitorowaniu
	08.02.03	Liczba osób objętych programem zdrowotnym dzięki EFS	os	11 232	27 727	247%
	08.02.03	Liczba osób w wieku 50 lat i więcej objętych wsparciem w programie	os	Podlega monitorowaniu	0	Podlega monitorowaniu
	08.03.06	Liczba dzieci objętych w ramach programu dodatkowymi zajęciami zwiększającymi ich szanse edukacyjne w edukacji przedszkolnej	os	409	633	155%
	08.03.06	Liczba miejsc wychowania przedszkolnego dofinansowanych w programie	szt.	123	430	350%
	08.03.06	Liczba uczniów objętych wsparciem w zakresie rozwijania kompetencji kluczowych w programie	os	2 121	2 079	98%
	08.03.06	Liczba nauczycieli objętych wsparciem w programie	os	294	139	47%
	08.03.06	Liczba szkół, których pracownie przedmiotowe zostały doposażone w programie	os	12	16	133%
	08.03.06	Liczba nauczycieli objętych wsparciem z zakresu TIK w programie	os	Podlega monitorowaniu	13	Podlega monitorowaniu
	08.03.06	Liczba szkół i placówek systemu oświaty wyposażonych w ramach programu w sprzęt TIK do prowadzenia zajęć edukacyjnych	szt.	Podlega monitorowaniu	10	Podlega monitorowaniu
	08.04.03	Liczba osób o niskich kwalifikacjach objętych wsparciem w programie	os	1 009	1 515	150%
	08.04.03	Liczba osób w wieku 50 lat i więcej objętych wsparciem w programie	os	1 009	1 022	101%
	08.04.03	Liczba osób w wieku 25 lat i więcej objętych wsparciem w programie	os	3 364	1 790	53%
	08.05.04	Liczba osób uczestniczących w pozaszkolnych formach kształcenia w	os	295	296	100%

		programie *				
	08.05.04	Liczba nauczycieli kształcenia zawodowego oraz instruktorów praktycznej nauki zawodu, którzy uzyskali kwalifikacje lub nabyli kompetencje po opuszczeniu programu	os	23	31	135%
	08.05.04	Liczba uczniów szkół i placówek kształcenia zawodowego uczestniczących w stażach i praktykach u pracodawcy	os	112	101	90%
	08.05.04	Liczba szkół i placówek kształcenia zawodowego wyposażonych w sprzęt i materiały dydaktyczne niezbędne do realizacji kształcenia zawodowego	os	5	2	40%
	08.05.04	Liczba podmiotów realizujących zadania centrum kształcenia zawodowego i ustawicznego objętych wsparciem w programie	os	1	0	0%
	08.05.04	Liczba uczniów objętych wsparciem w zakresie rozwijania kompetencji kluczowych lub umiejętności uniwersalnych w programie	os	Podlega monitorowaniu	0	Podlega monitorowaniu
Os 9	09.02.02	Liczba osób zagrożonych ubóstwem lub wykluczeniem społecznym objętych usługami społecznymi świadczonymi w interesie ogólnym w programie	os	437	493	113%
	09.02.02	Liczba osób zagrożonych ubóstwem lub wykluczeniem społecznym objętych usługami zdrowotnymi w programie **	os	50	0	0%
	09.02.02	Liczba osób zagrożonych ubóstwem lub wykluczeniem społecznym objętych usługami asystenckimi i opiekuńczymi świadczonymi w społeczności lokalnej w programie	os	Podlega monitorowaniu	0	Podlega monitorowaniu
	09.02.02	Liczba osób zagrożonych ubóstwem lub wykluczeniem społecznym objętych usługami w postaci mieszkań chronionych i wspomaganych w programie	os	Podlega monitorowaniu	0	Podlega monitorowaniu
	09.02.02	Liczba osób zagrożonych ubóstwem lub wykluczeniem społecznym objętych usługami wspierania rodziny i pieczy zastępczej w programie	os	Podlega monitorowaniu	476	Podlega monitorowaniu
Os 10	10.02.02	Liczba osób bezrobotnych (łącznie z długotrwale bezrobotnymi) objętych wsparciem w programie	os	743	766	103%
	10.02.02	Liczba osób długotrwale bezrobotnych objętych wsparciem w programie	os	188	412	219%
	10.02.02	Liczba osób biernych zawodowo objętych wsparciem w programie	os	103	187	182%
	10.02.02	Liczba osób z niepełnosprawnościami objętych wsparciem w programie	os	28	182	650%
	10.02.02	Liczba osób w wieku 50 lat i więcej objętych wsparciem w programie	os	81	346	427%
	10.02.02	Liczba osób o niskich kwalifikacjach objętych wsparciem w programie	os	220	483	220%
	10.02.02	Liczba osób, które otrzymały bezzwrotne środki na podjęcie działalności gospodarczej w programie	os	podlega monitorowaniu	56	Podlega monitorowaniu
	10.04.02	Liczba osób pozostających bez pracy, które otrzymały bezzwrotne środki na podjęcie działalności gospodarczej w programie	os	137	313	228%
	10.04.02	Liczba osób pozostających bez pracy odchodzących z rolnictwa, które otrzymały bezzwrotne środki na podjęcie działalności gospodarczej w programie	os	25	57	228%

\* odniesienie do wartości obowiązującej w Strategii w 2019 roku. Nowa wartość - 590.

\*\* odniesienie do wartości obowiązującej w Strategii w 2019 roku. Nowa wartość - 100.

## 10.2 WSKAŹNIKI REZULTATU W RAMACH OSI 6.

- **Liczba ofiar śmiertelnych w wypadkach drogowych odnotowanych na obszarze KOF,** monitorowany w ramach Celu 2. Poprawa dostępności komunikacyjnej i bezpieczeństwa drogowego - dane pozyskiwane są od Komendy Wojewódzka Policji w Kielcach, Tabela poniżej NR 21;
- **Sprzedaż energii cieplnej w ciągu roku w budynkach użyteczności publicznej w obszarze wchodzącym w skład KOF [GJ],** w ramach celu 5. Poprawa efektywności energetycznej oraz inwestycje w odnawialne źródła energii i – dane pozyskiwane z Banku Danych Lokalnych. Tab. NR 22;

- **Stopień wykorzystania miejsc noclegowych na obszarze KOF**, w ramach Celu 4. Zwiększenie atrakcyjności turystycznej KOF – dane pozyskiwane z GUS; Tab. NR 23.
- **Liczba dni w ciągu roku, w których odnotowano dobowe przekroczenia emisji pyłu PM 10 na obszarze KOF**, w ramach Celu 5. Poprawa efektywności energetycznej oraz inwestycje w odnawialne źródła energii – dane na podstawie Obliczeń własnych oraz na podstawie danych z WIOŚ, Tab. NR 24;

**TAB. NR 21 WSKAŹNIK REZULTATU: LICZBA OFIAR ŚMIERTELNYCH W WYPADKACH DROGOWYCH ODNOTOWANYCH NA OBSZARZE KOF**

LP	Gmina KOF	Liczba ofiar śmiertelnych w wypadkach drogowych					
		2014	2015	2016	2017	2018	2019
1	Chęciny	2	4	3	6	5	2
2	Chmielnik	1	4	1	2	1	0
3	Daleszyce	2	2	1	3	0	5
4	Górno	5	4	4	4	5	0
5	Masłów	0	1	1	0	1	2
6	Miedziana Góra	3	2	0	4	5	0
7	Morawica	4	5	1	2	1	2
8	Piekoszów	2	2	0	1	1	1
9	Sitkówka-Nowiny	0	0	0	0	0	1
10	Strawczyn	1	4	0	0	2	4
11	Zagnańsk	4	3	1	4	1	0
12	Kielce	3	10	6	5	3	3
	Σ	<b>27</b>	<b>41</b>	<b>18</b>	<b>31</b>	<b>25</b>	<b>20</b>

**TAB. NR 22 WSKAŹNIK REZULTATU: SPRZEDAŻ ENERGII CIEPLNEJ W CIĄGU ROKU W BUDYMKACH UŻYTECZNOŚCI PUBLICZNEJ [GJ]**

Obszar *	Sprzedaż energii cieplnej w ciągu roku w budynkach użyteczności publicznej [GJ]				
	2015	2016	2017	2018	2019
<b>POWIAT KIELECKI I MIASTO KIELCE</b>	364 119	367 893	405 605	371 948	Dane będą dostępne w listopadzie 2020r

\* Dane na niższym szczeblu niż powiat nie są dostępne ze względu na obowiązującą tajemnicę statystyczną (art. 38 ustawy o statystyce publicznej)

**TAB. NR 23 WSKAŹNIK REZULTATU: STOPIEŃ WYKORZYSTANIA MIEJSC NOCLEGOWYCH NA OBSZARZE KOF**

LP	Gmina KOF	Stopień wykorzystania miejsc noclegowych na obszarze KOF				
		2015	2016	2017	2018	2019
1	Chęciny	25,0	22,1	26,2 %	26,0%	24,8 %
2	Chmielnik	bd	bd			
3	Daleszyce	17,0	22,6			
4	Górno	21,4	16,9			
5	Maslów	32,1	33,1			
6	Miedziana Góra	8,6	10,9			
7	Morawica	bd	bd			
8	Piekoszów	9,5	10,0			
9	Sitkówka-Nowiny	24,3	26,6			
10	Strawczyn	6,4	21,0			
11	Zagnańsk	11,0	12,3			
12	Kielce	25,4	29,4			

**TAB. NR 24 WSKAŹNIK REZULTATU: LICZBA DNI W CIĄGU ROKU, W KTÓRYCH ODNOTOWANO DOBOWE PRZEKROCZENIA EMISJI PYŁU PM 10 NA OBSZARZE KOF**

LP	Lokalizacja stacji Państwowego Monitoringu Środowiska	Liczba dni w ciągu roku, w których odnotowano dobowe przekroczenia emisji pyłu PM 10*					
		2014	2015	2016	2017	2018	2019
1	Kielce ul. Jagiellońska	68	66	45	62	bd	bd
2	Kielce ul. Kusocińskiego	47	45	33	41	41	19
3	Kielce ul. Targowa	-	-	-	-	-	48
4	Nowiny, ul. Parkowa	69	80	57	71	80	45

\* Dane z WIOŚ Kielce na podstawie informacji zawartych w Ocenie jakości powietrza w województwie świętokrzyskim w danym roku. Ostatnia aktualizacja pod linkiem: <http://powietrze.gios.gov.pl/pjp/rwms/publications/card/1183>

## 10.3 WSKAŹNIKI REZULTATU W RAMACH OSI 8,9 I 10

Realizacja wskaźników rezultatu w ramach Osi priorytetowych NR 8, 9 i 10 zobrazowana jest w poniższej tabeli.

TAB. NR. 25 WSKAŹNIKI REZULTATU W RAMACH OSI 8,9 I 10

Oś priorytetowa - kod	Poddziałanie	Wskaźnik	Jednostka pomiaru	Wartość bazowa	Wartość docelowa (2023)	Wartość osiągnięta od początku realizacji projektu	Procent osiągnięcia wartości docelowej (obliczony z uwzględnieniem wartości osiągniętego wskaźnika produktu, jeśli dotyczy)
Oś 8	08.01.02	Liczba osób, które powróciły na rynek pracy po przerwie związanej z urodzeniem/wychowywaniem dziecka lub utrzymały zatrudnienie, po opuszczeniu programu	os.	45%	90%	15	22%
	08.01.02	Liczba osób pozostających bez pracy, które znalazły pracę lub poszukują pracy po opuszczeniu programu	os.	45%	90%	26	58%
	08.01.02	Liczba osób opiekujących się osobami z niepełnosprawnościami, które podjęły prace po opuszczeniu programu	os.	n/d	Podlega monitorowaniu	0	n/d
	08.02.03	Liczba osób, które po opuszczeniu programu podjęły pracę lub kontynuowały zatrudnienie	os.	46%	46%	0	0%
	08.02.03	Liczba osób, które dzięki interwencji EFS zgłosiły się na badanie profilaktyczne	os.	n/d	15 952	19 651	123%
	08.03.06.	Liczba uczniów, którzy nabyli kompetencje kluczowe lub umiejętności uniwersalne po opuszczeniu programu	os.	100%	90%	1 736	93%
	08.03.06.	Liczba nauczycieli, którzy uzyskali kwalifikacje lub nabyli kompetencje po opuszczeniu programu	os.	74%	80%	103	93%
	08.03.06.	Liczba szkół i placówek systemu oświaty wykorzystujących sprzęt TIK do prowadzenia zajęć edukacyjnych	szt.	97%	97%	10	103%
	08.03.06.	Liczba szkół, w których pracownie przedmiotowe wykorzystują wyposażenie do prowadzenia zajęć edukacyjnych	szt.	97%	97%	2	13%
	08.04.03	Liczba osób o niskich kwalifikacjach, które uzyskały kwalifikacje lub nabyły kompetencje po opuszczeniu programu	os.	74%	80%	1 476	103%
	08.04.03	Liczba osób w wieku 50 lat i więcej, które uzyskały kwalifikacje lub nabyły kompetencje po opuszczeniu programu	os.	70%	80%	992	121%
	08.04.03	Liczba osób w wieku 25 lat i więcej, które uzyskały kwalifikacje lub nabyły kompetencje po opuszczeniu programu	os.	74%	80%	1 736	121%
	08.05.04	Liczba nauczycieli kształcenia zawodowego oraz instruktorów praktycznej nauki zawodu, którzy uzyskali kwalifikacje lub nabyli kompetencje po opuszczeniu programu	os.	74%	80%	30	121%
	08.05.04	Liczba szkół i placówek kształcenia zawodowego wykorzystujących wyposażenie zakupione dzięki EFS	szt.	97%	97%	2	103%
	08.05.04	Liczba osób, które uzyskały kwalifikacje w ramach pozaszkolnych form kształcenia	os.	74%	80%	172	73%
	08.05.04	Liczba uczniów, którzy nabyli kompetencje kluczowe lub umiejętności uniwersalne po opuszczeniu programu	os.	-	Podlega monitorowaniu	0	n/d
	09.02.02	Liczba wspartych w programie miejsc świadczenia usług społecznych istniejących po zakończeniu projektu.	szt.	57	57	73	-

	09.02.02	Liczba wspartych w programie miejsc świadczenia usług zdrowotnych istniejących po zakończeniu projektu.	szt.	7	7	0	-
	09.02.02	Liczba osób zagrożonych ubóstwem lub wykluczeniem społecznym poszukujących pracy, uczestniczących w kształceniu lub szkoleniu, zdobywających kwalifikacje, pracujących (łącznie z prowadzącymi działalność na własny rachunek) po opuszczeniu programu	szt.	47%	23%	32	-
	09.02.02	Liczba osób zagrożonych ubóstwem lub wykluczeniem społecznym, które opuściły opiekę instytucjonalną na rzecz usług społecznych świadczonych w społeczności lokalnej w programie	os.	n/d	Podlega monitorowaniu	0	n/d
		Liczba utworzonych w programie miejsc świadczenia usług asystenckich i opiekuńczych istniejących po zakończeniu projektu	szt.	n/d	Podlega monitorowaniu	0	n/d
	09.02.02	Liczba utworzonych w programie miejsc świadczenia usług w mieszkaniach wspomaganych i chronionych istniejących po zakończeniu projektu	szt.	n/d	Podlega monitorowaniu	0	n/d
	09.02.02	Liczba utworzonych w programie miejsc świadczenia usług wspierania rodziny i pieczy zastępczej istniejących po zakończeniu projektu	szt.	n/d	Podlega monitorowaniu	43	n/d
Os 10	10.02.02	<b>Liczba osób pracujących po opuszczeniu programu (łącznie z pracującymi na własny rachunek) (C)</b>					
	10.02.02	Liczba osób bezrobotnych (łącznie z długotrwale bezrobotnymi) objętych wsparciem w programie (C)	os.	55%	55%	182	-
	10.02.02	Liczba osób długotrwale bezrobotnych objętych wsparciem w programie (C)	os.	54%	54%	88	-
	10.02.02	Liczba osób biernych zawodowo objętych wsparciem w programie (C)	os.	41%	41%	10	-
	10.02.02	Liczba osób z niepełnosprawnościami objętych wsparciem w programie (C)	os.	53%	53%	8	-
	10.02.02	<b>Liczba osób, które uzyskały kwalifikacje po opuszczeniu programu (C)</b>					
	10.02.02	Liczba osób bezrobotnych (łącznie z długotrwale bezrobotnymi) objętych wsparciem w programie (C)	os.	39%	39%	64	-
	10.02.02	Liczba osób długotrwale bezrobotnych objętych wsparciem w programie (C)	os.	39%	39%	49	-
	10.02.02	Liczba osób biernych zawodowo objętych wsparciem w programie (C)	os.	39%	39%	56	-
	10.02.02	Liczba osób z niepełnosprawnościami objętych wsparciem w programie (C)	os.	39%	39%	21	-
	10.02.02	<b>Liczba osób pracujących 6 miesięcy po opuszczeniu programu (łącznie z pracującymi na własny rachunek) (C)</b>					
	10.02.02	Liczba osób bezrobotnych (łącznie z długotrwale bezrobotnymi) objętych wsparciem w programie (C)	os.	59%	59%	0	-
	10.02.02	Liczba osób długotrwale bezrobotnych objętych wsparciem w programie (C)	os.	57%	57%	0	-
	10.02.02	Liczba osób biernych zawodowo objętych wsparciem w programie (C)	os.	40%	40%	0	-
	10.02.02	Liczba osób z niepełnosprawnościami objętych wsparciem w programie (C)	os.	41%	41%	30	-
	10.02.02	Liczba utworzonych mikroprzedsiębiorstw działających 30 miesięcy po uzyskaniu wsparcia finansowego	szt.	podlega monitorowaniu		0	n/d
10.02.02	Liczba utworzonych miejsc pracy w ramach udzielonych z EFS środków na podjęcie działalności gospodarczej.	szt.	podlega monitorowaniu		0	n/d	
	10.04.02	Liczba utworzonych miejsc pracy w ramach udzielonych z EFS środków na podjęcie działalności gospodarczej	szt.	N/D	192	358	186%

## 11. SPRAWOZDAWCZOŚĆ I MONITORING

Sprawozdawczość i monitoring wspomagają proces zarządzania funduszami strukturalnymi, dostarczają informacji o postępie realizacji i efektywności wdrażania pomocy.

Zgodnie z art. 50 *Rozporządzenia ogólnego*, IZ RPOWŚ – Departament Polityki Regionalnej zbiera i opracowuje roczne oraz końcowe sprawozdanie z wdrażania RPOWŚ 2014-2020 w poprzednim roku budżetowym i po ich zatwierdzeniu przez Komitet Monitorujący przedkłada w wyznaczonym prawodawstwem terminie do Komisji Europejskiej.

Dane odnoszące się do wskaźników wykonania są zapisywane i przechowywane w systemie elektronicznym IZ RPOWŚ.

IP ZIT przygotowują wybrane dane do informacji kwartalnych oraz sprawozdań rocznych i końcowych w trybie informacyjnym, polegającym na podaniu danych ilościowych w formie tabelarycznej oraz jakościowych w formie opisowej zgodnie z instrukcją przygotowania sprawozdania rocznego/końcowego przygotowaną przez Instytucję do spraw koordynacji wdrożeniowej Umowy Partnerstwa (IK UP).

### 11.1. OBOWIĄZKI IP ZIT W ZAKRESIE SPRAWOZDAWCZOŚCI

#### **Sporządzanie sprawozdań rocznych i końcowego z realizacji RPOWŚ 2014-2020, w zakresie zadań powierzonych IP RPO WŚ 2014-2020**

Instytucja Pośrednicząca w ramach Instrumentu Zintegrowane Inwestycje Terytorialne Regionalnego Programu Operacyjnego Województwa Świętokrzyskiego na lata 2014 – 2020, sporządza sprawozdania roczne i końcowe z wdrażania programu w poprzednim roku budżetowym. IP sporządza sprawozdania z zakresu zadań powierzonych IP przez IZ RPO WŚ 2014-2020.

Sprawozdania zawierają kluczowe informacje nt. wdrażania programu i jego priorytetów w szczególności danych finansowych (w zakresie zadań powierzonych IP wspólnych wskaźników i wskaźników specyficznych oraz wartości docelowych ujętych ilościowo). Przedstawiają również syntezę wyników wszystkich ewaluacji programu, a także inne kwestie, które wpływają na wykonanie programu oraz podjęte działania. Sporządzanie sprawozdań rocznych i końcowego z realizacji RPOWŚ 2014-2020, w zakresie zadań powierzonych IP ZIT na podstawie danych z SL2014 zgodnie ze stanem na ostatni dzień okresu sprawozdawczego, w oparciu o narzędzie do raportowania z SL2014 w tym narzędzie Oracle wg wytycznych opracowanych przez IZDPR.

Sprawozdania roczne i końcowe przekazywane są przez IP ZIT do IZ RPO WŚ 2014-2020 w formie elektronicznej wraz ze skanem pisma informującego o przekazaniu sprawozdania. Całościowe sprawozdania opracowane przez IZ RPOWŚ są przekazywane przez IZ RPOWŚ do KE za pomocą systemu SFC 2014.

Instytucja Pośrednicząca ZIT realizowała prawidłowo swoje obowiązki w zakresie monitoringu i sprawozdawczości. Sprawozdanie Roczne za 2019 r. – przekazano do IZ (DPR) w dniu 12.03.2019 r.



## 11.2. OBOWIĄZKI IP ZIT W ZAKRESIE MONITORINGU

Do zadań IP ZIT w zakresie monitoringu należy:

- Monitorowanie poziomu realizacji wskaźników dotyczących powierzonych i realizowanych zadań w ramach RPOWŚ.
- Przygotowanie i przekazywanie wszelkich informacji w zakresie monitoringu powierzonych zadań na żądanie, w formie i terminie wskazanym IZ DW EFRR.
- Przekazywanie we wskazanym terminie do IZ RPOWŚ oraz IZ DW EFRR i IZ wszelkich dokumentów, danych, informacji i wyjaśnień związanych z realizacją zadań.
- Monitorowanie stanu przygotowania projektów pozakonkursowych do realizacji i niezwłoczne informowanie IZ DW EFRR o ewentualnych opóźnieniach w przygotowaniu do realizacji, jednocześnie przedkładając plan naprawczy.
- Monitorowanie wskaźników realizacji Strategii ZIT, analiza realizacji celów strategicznych.
- Analiza porównawcza KOF z innymi obszarami funkcjonalnymi w Polsce.

## RAPORT Z MONITOROWANIA STANU PRZYGOTOWANIA PROJEKTÓW REALIZOWANYCH W TRYBIE POZAKONKURSOWYM

PI ZIT realizowała w 2017 roku swoje zadania z zakresu monitoringu prawidłowo. Raport z zmonitorowania stanu przygotowania projektów realizowanych w trybie pozakonkursowym przygotowujący jest zgodnie z załącznikiem NR EFRR.VI.1. do Instrukcji wykonawczej IZ i przekazywany, w terminie do 15 dnia każdego miesiąca następującego po kwartale sprawozdawczym, do IZ (DW EFRR)

Złożone do IZ (DW EFRR) Sprawozdania w tym zakresie:

- **Raport za I kw. 2019 r.** – przekazano do IZ w dniu 15.04.2019 r.
- **Raport za II kw. 2019r.** – przekazano do IZ w dniu 12.07.2019 r.
- **Raport za III kw. 2019 r.** – przekazano do IZ w dniu 15.10.2019 r.
- **Raport za IV kw. 2019 r.** – przekazano do IZ w dniu 15.01.2020 r.

## MONITOROWANIE STANU PRZYGOTOWANIA PROJEKTÓW POZAKONKURSOWYCH

- **Sprawozdania kwartalne z przygotowania projektów pozakonkursowych przedkładane przez beneficjentów.**

Beneficjenci (gminy KOF) przekazują do IP ZIT, do 5 dnia każdego miesiąca następującego po kwartale sprawozdawczym, Sprawozdania kwartalne. Wzór sprawozdania stanowił załącznik do każdej umowy zawieranej pomiędzy beneficjentem a Instytucją Zarządzającą.

Sprawozdania odzwierciedlają stan bieżący i postęp przygotowania projektów pozakonkursowych. Sprawozdania obejmują stan przygotowania dokumentów niezbędnych do przedłożenia wniosku o dofinansowanie.

- **Formularze miesięczne (w ramach wewnętrznego monitoringu) z postępu finansowego realizacji projektów pozakonkursowych.**

Beneficjenci przekazują do IP ZIT Formularze, do 5 dnia każdego miesiąca. Formularze zawierają szczegółowe dane nt. postępu finansowego realizacji projektów, stopnia osiągnięcia zakładanych wskaźników.

Informacje zawarte w Sprawozdaniach oraz Formularzach podlegają analizie i stanowią podstawą do wprowadzania działań naprawczych. Formularze od 2018 roku są składane do IP ZIT za pośrednictwem Portalu ZIT KOF, o którym mowa w Rozdziale 14 niniejszego Raportu.

- **Spotkania monitorujące stan przygotowania projektów pozakonkursowych.**

W ramach wzmocnienia współpracy i monitoringu projektów pozakonkursowych realizowanych w ramach Strategii ZIT , od stycznia do grudnia 2019 r. w Biurze Zintegrowanych Inwestycji Terytorialnych odbywały się raz w miesiącu cykliczne spotkania robocze z koordynatorami ZIT Kieleckiego Obszaru Funkcjonalnego. Główne tematy spotkań. Celem spotkań jest bieżąca wymiana informacji na temat stanu zaawansowania prac przy realizacji poszczególnych inwestycji, wymiana poglądów, dyskusja, wspólne rozwiązywanie problemów. Na spotkaniach omawiane są, oprócz zagadnień związanych z projektami pozakonkursowymi, inne zagadnienia związane z wdrażaniem Strategii ZIT KOF.

## MONITOROWANIE WSKAŹNIKÓW REALIZACJI STRATEGII ZIT

Zadanie omówione w Rozdziale 11 niniejszego Raportu

### ANALIZA PORÓWNAWCZA KOF Z INNYMI OBSZARAMI FUNKCJONALNYMI W POLSCE.

Pierwsza analiza została opracowana przez Biuro ZIT w czerwcu 2018 roku. Dokument jest dostępny na Portalu ZIT KOF. W listopadzie 2019 roku Urząd Statystyczny w Kielcach opracował dokument pn. *Kielecki Obszar Funkcjonalny w latach 2014-2018 w ujęciu statystycznym*, który zawiera m.in. rozdział pn. Kielecki Obszar Funkcjonalny na tle wybranych obszarów funkcjonalnych. Do porównań uwzględniono Rzeszowski Obszar Funkcjonalny, Aglomerację Opolską oraz Białostocki Obszar Funkcjonalni. Dokument dostępny jest na Portalu ZIT KOF.

## 12. PROJEKTY ZAKOŃCZONE

Do końca 2019 roku zostały zakończone 23 projekty, w ramach Europejskiego Funduszu Rozwoju Regionalnego - kwota dofinansowania środkami Unii dla tych projektów to 79 445 880,82 PLN. W ramach Europejskiego Funduszu Społecznego zakończono realizację 41 projektów - kwota dofinansowania środkami Unii: 43 715 793,38 PLN.

**Tab. NR. 26 PROJEKTY WSPÓŁFINANSOWANE Z EFRR – ZREALIZOWANE DO KOŃCA 2019 R.**

FUNDUSZ	ILOŚĆ PROJEKTÓW		Wartość ogółem PLN	Wkład UE PLN
EFRR	Ilość projektów zakończonych	23	112 107 842,50	79 445 880,82
	Ilość projektów niezakończonych	22	298 661 266,88	187 964 505,38
	Wszystkie projekty, dla których podpisano UoD	45	410 769 109,38	267 410 386,20

**Tab. NR. 27 PROJEKTY WSPÓŁFINANSOWANE Z EFS – ZREALIZOWANE DO KOŃCA 2019 R.**

FUNDUSZ	ILOŚĆ PROJEKTÓW		Wartość ogółem PLN	Wkład UE PLN
EFS	Ilość projektów zakończonych	41	52 382 111,95	43 715 793,38
	Ilość projektów niezakończonych	18	13 315 161,10	11 229 766,74
	Wszystkie projekty, dla których podpisano UoD	59	65 697 273,05	54 945 560,12

### 13. ORGANY WSPIERAJĄCE IP ZIT - KOMITET STERUJĄCY I RADA PROGRAMOWA ZIT KOF

**KOMITET STERUJĄCY** składa się z przedstawicieli wszystkich jst wchodzących w skład Porozumienia ZIT KOF. Do zadań Komitetu Sterującego należy m.in.:

- opiniowanie Strategii ZIT KOF;
- opiniowanie zmian w załącznikach do Strategii ZIT KOF dotyczących listy projektów strategicznych realizowanych w formule ZIT oraz listy projektów komplementarnych;
- opiniowanie kryteriów wyboru projektów do ZIT KOF;
- opiniowanie sprawozdań z realizacji projektów w ramach ZIT KOF;
- opiniowanie innych dokumentów niezbędnych w procesie wdrażania Strategii ZIT KOF wymaganych przez IZ RPOWŚ.

**RADA PROGRAMOWA** składa się z przedstawicieli środowisk naukowych, organizacji pozarządowych, gospodarczych i biznesowych, oraz przedstawicieli Marszałka Województwa Świętokrzyskiego.

Do zadań Rady Programowej należy m.in.:

- opiniowanie projektów dokumentów stanowiących podstawę do podejmowania decyzji merytorycznych przez KS;
- opiniowanie kryteriów wyboru projektów;
- konsultacje dokumentów strategicznych wypracowanych w ramach ZIT.

#### POSIEDZENIA KOMITETU STERUJĄCEGO I RADY PROGRAMOWEJ ZIT KOF ODBYTE W 2019 ROKU

W 2019 r. odbyło się 9 spotkań Komitetu Sterującego, w tym 6 wspólnych spotkań Komitetu Sterującego i Rady Programowej ZIT. Protokoły z posiedzeń organów wspierających ZIT KOF zawierają szczegółowe informacje nt. uczestników posiedzeń, zaproszonych gości, podejmowanych uchwał, podejmowanych dyskusji, przestawianych prezentacji itp. Poniżej przedstawiono daty spotkań.

- 12 luty 2019 r. wspólne posiedzenie Komitetu Sterującego i Rady Programowej ZIT KOF;
- 17 kwietnia 2019 r. wspólne posiedzenie Komitetu Sterującego i Rady Programowej ZIT KOF;
- 29 maja 2019 r. posiedzenie Komitetu Sterującego ZIT KOF;
- 24 czerwca 2019 r. wspólne posiedzenie Komitetu Sterującego i Rady Programowej ZIT KOF,
- 6 sierpnia 2019 r. posiedzenie Komitetu Sterującego ZIT KOF;
- 23 września 2019 r. wspólne posiedzenie Komitetu Sterującego i Rady Programowej ZIT KOF;
- 29 października 2019 r. wspólne posiedzenie Komitetu Sterującego i Rady Programowej ZIT KOF;
- 26 listopada 2019 r. wspólne posiedzenie Komitetu Sterującego i Rady Programowej ZIT KOF;
- 06 grudnia 2019 r. posiedzenie Komitetu Sterującego ZIT KOF.

## UCHWAŁY KOMITETU STERUJĄCEGO ZIT KOF PODJĘTE W 2019 ROKU

- Uchwała NR I/2019 Komitetu Sterującego ZIT KOF z dnia 12 lutego 2019 r. w sprawie zmiany w składzie członkowskim Rady Programowej utworzonej w strukturach Zintegrowanych Inwestycji Terytorialnych Kieleckiego Obszaru Funkcjonalnego;
- Uchwała NR II/2019 Komitetu Sterującego ZIT KOF z dnia 17 kwietnia 2019 r. w sprawie przystąpienia do opracowania i późniejszej realizacji Polityki Senioralnej Kieleckiego Obszaru Funkcjonalnego na lata 2020-2030;
- Uchwała Intencyjna NR III/2019 Komitetu Sterującego ZIT KOF z dnia 29.05.2019 r. w sprawie w sprawie kontynuacji tworzenia i zacieśniania współpracy w ramach KOF w perspektywie roku 2030;
- Uchwała NR IV/2019 Komitetu Sterującego ZIT KOF z dnia 29.05.2019 r. w sprawie zmiany regulaminu pracy partnerskich grup tematycznych działających w KOF przy udziale społeczności lokalnych i NGO;
- Uchwała NR V/2019 Komitetu Sterującego ZIT KOF z dnia 24 czerwca 2019 r. w sprawie zaopiniowania dokumentu pn. „III Raport z realizacji Strategii Zintegrowanych Inwestycji Terytorialnych Kieleckiego Obszaru Funkcjonalnego na lata 2014-2020 za rok 2018”;
- Uchwała NR VI/2019 Komitetu Sterującego ZIT KOF z dnia 24 czerwca 2019 r. w sprawie: zmiany Szczegółowej listy projektów strategicznych realizowanych w formule ZIT w trybie pozakonkursowym, stanowiącej Załącznik Nr 1 do „Strategii Zintegrowanych Inwestycji Terytorialnych Kieleckiego Obszaru Funkcjonalnego na lata 2014-2020 – aktualizacja”;
- Uchwała NR VII/2019 Komitetu Sterującego ZIT KOF z dnia 23 września 2019 r. zmieniająca Uchwałę w sprawie powołania grup tematycznych działających w KOF przy udziale społeczności lokalnych i NGO. Niniejsza uchwałą połączono grupę tematyczną ds. przedsiębiorczości z grupą tematyczną ds. turystyki.
- Uchwała NR VIII/2019 Komitetu Sterującego ZIT KOF z dnia 23 września 2019 r. w sprawie zaopiniowania projektu „Strategii Zintegrowanych Inwestycji Terytorialnych Kieleckiego Obszaru Funkcjonalnego na lata 2014-2020 – aktualizacja wrzesień 2019”;
- Uchwała NR IX/2019 Komitetu Sterującego ZIT KOF z dnia 26 listopada 2019 r. w sprawie przyjęcia Polityki senioralnej Kieleckiego obszaru Funkcjonalnego na lata 2020-2030;
- Uchwała nr X/2019 Komitetu Sterującego ZIT KOF z dnia 26 listopada 2019 r. w sprawie wspólnego stanowiska Gmin Kieleckiego Obszaru Funkcjonalnego w sprawie projektu zmiany Planu Zagospodarowania Przestrzennego Województwa Świętokrzyskiego dotyczącej opracowania "Planu Zagospodarowania Przestrzennego Miejskiego Obszaru Funkcjonalnego Ośrodka Wojewódzkiego", sporządzonego przez Zarząd Województwa Świętokrzyskiego;
- Uchwała nr XI/2019 Komitetu Sterującego ZIT KOF z dnia 6 grudnia 2019 r. w sprawie wspólnego stanowiska Gmin Kieleckiego Obszaru Funkcjonalnego dotyczącego projektu uchwały Sejmiku Województwa Świętokrzyskiego w sprawie wprowadzenia na obszarze województwa świętokrzyskiego ograniczeń i zakazów w zakresie eksploatacji instalacji, w których następuje spalanie paliw.

## 14. REALIZACJA ZADAŃ POWIERZONYCH IP ZIT

### 14.1. PODSTAWOWE ZADANIA IP ZIT

Realizacja zadań powierzonych IP ZIT odbywa się na podstawie „Porozumienia w sprawie powierzenia zadań Instytucji Pośredniczącej w ramach instrumentu Zintegrowane Inwestycje Terytorialne Regionalnego Programu Operacyjnego Województwa Świętokrzyskiego na lata 2014 - 2020”, zawartego w dniu 29 czerwca 2015 r, zmienionego Aneksami NR 1 z dnia 26.01.2016 r., Aneksami Nr 2 z dnia 19.12.2017 r., Aneksami Nr 3 z dnia 15.11.2018 r. (kolejny Aneks Nr 4 dotyczy roku 2019).

Do zadań IP ZIT należy m.in:

#### 1.1 OPRACOWANIE I PRZEDŁOŻENIE ZAOPINIOWANEJ PRZEZ KS ZIT KOF STRATEGII ZINTEGROWANYCH INWESTYCJI TERYTORIALNYCH KIELECKIEGO OBSZARU FUNKCJONALNEGO NA LATA 2014-2020, DO ZATWIERDZENIA PRZEZ IZ RPOWŚ I WŁAŚCIWE MINISTERSTWA.

Proces ten został szczegółowo opisany w „I Raporcie z realizacji Strategii Zintegrowanych Inwestycji Terytorialnych Kieleckiego Obszaru Funkcjonalnego na lata 2014-2020, za okres 2015-2016”.

#### 1.2 AKTUALIZOWANIE STRATEGII ZIT KOF W TRYBIE ZAOPINIOWANIA PRZEZ KS ZIT KOF I PRZEDŁOŻENIE DO IZ RPOWŚ.

W marcu 2018 roku opracowano aktualizację Strategii ZIT KOF, która została przyjęta Uchwałą NR II/2018 Komitetu Sterującego ZIT KOF z dnia 26.01.2018 roku pozytywnie zaopiniowana przez Zarząd Województwa Świętokrzyskiego oraz Ministra Rozwoju w dniu 15.06.2018 r.

Kolejna aktualizacja Strategii została rozpoczęta w czerwcu 2019 r. Do końca 2019 r. nie przyjęto jeszcze ostatecznej jej aktualizacji.

#### 1.3. OPRACOWANIE KRYTERIÓW OCENY ZGODNOŚCI ZE STRATEGIĄ ZIT DOTYCZĄCYCH WYBORU PROJEKTÓW W TRYBIE KONKURSOWYM I POZAKONKURSOWYM W FORMULE ZIT ORAZ PRZEDSTAWIENIE DO AKCEPTACJI PRZEZ IZ RPOWŚ DO ZATWIERDZENIA KOMITETOWI MONITORUJĄCEMU RPOWŚ 2014-2020.

Kryteria oceny zgodności projektów współfinansowanych z EFS ze Strategią ZIT KOF są aktualizowane w miarę zachodzących potrzeb – ostatnia aktualizacja została przyjęta przez Komitet Monitorujący RPO WŚ na lata 2014 – 2020 uchwałą nr 129/2018 r. z dnia 20.02.2018 r. W 2019 roku kryteria nie były zmieniane.

#### 1.4. WSPÓŁPRACA IZ RPOWŚ W PRZYGOTOWANIU HARMONOGRAMÓW NABORU WNIOSKÓW O DOFINANSOWANIE PROJEKTÓW Z OBSZARU ZIT KOF.

IP ZIT uczestniczyła w opracowaniu Harmonogramu naboru wniosków o dofinansowanie w trybie konkursowym dla Regionalnego Programu Operacyjnego Województwa Świętokrzyskiego na rok 2020. Dnia 18 marca br. Zarząd Województwa Świętokrzyskiego Uchwałą nr 1850/20 przyjął aktualizację Harmonogramu naborów wniosków o dofinansowanie w trybie konkursowym na 2020 r. w ramach RPOWŚ 2014-2020.

## **1.5. UDZIAŁ W OCENIE WNIOSKÓW W RAMACH KOMISJI OCENY PROJEKTÓW PRACOWNIKÓW IP ZIT I/LUB WSKAZANYCH PRZEZ NIĄ EKSPERTÓW W ZAKRESIE WERYFIKACJI PROJEKTÓW POD KATEM ZGODNOŚCI ZE STRATEGIĄ ZIT KOF.**

### **Udział w ocenie wniosków o dofinansowanie w ramach EFS**

W roku 2019 ogłoszono 7 konkursów EFS w ramach następujących Poddziałów:

8.2.3 Wsparcie profilaktyki zdrowotnej – ZIT,

8.3.6 Wzrost jakości edukacji ogólnej – konkurs dla obszaru ZIT – Upowszechnianie i wzrost jakości edukacji przedszkolnej,

8.3.6 Wzrost jakości edukacji ogólnej – konkurs dla obszaru ZIT – Rozwój szkolnictwa ponadpodstawowego w budowaniu kompetencji kluczowych,

8.4.3 Podnoszenie umiejętności lub kwalifikacji osób dorosłych w obszarze ICT i języków obcych poprzez realizację oddolnych inicjatyw edukacyjnych – ZIT

8.5.4 Podniesienie jakości kształcenia zawodowego oraz wsparcie na rzecz tworzenia i rozwoju CKZiU – ZIT.

9.2.2 Rozwój wysokiej jakości usług społecznych i zdrowotnych – ZIT

8.3.6 Wzrost jakości edukacji ogólnej – konkurs dla obszaru ZIT – Rozwój szkolnictwa ponadpodstawowego w budowaniu kompetencji kluczowych, (drugie ogłoszenie)

W ramach w/w konkursów pracownicy IP ZIT ocenili 32 wnioski. Od początku uruchomienia konkursów do końca 2019 r. pracownicy IP ZIT ocenili 216 wniosków o dofinansowanie projektów EFS.

### **Udział w ocenie wniosków o dofinansowanie w ramach EFRR**

Do końca roku 2019 pracownicy IP ZIT przeprowadzili ocenę 47 wniosków o dofinansowanie projektów pozakonkursowych w zakresie oceny zgodności ze Strategią ZIT KOF, a tylko w 2019 roku oceniono 6 projektów.

### **Udział w procedurze odwoławczej w zakresie oceny zgodności ze strategią ZIT KOF.**

W roku 2019 do IP ZIT nie wpłynął żaden protest dotyczący oceny zgodności ze Strategią ZIT - ocena części merytorycznej A.

## **1.6. MONITOROWANIE I SPRAWOZDAWCZOŚĆ Z REALIZACJI PRIORYTETÓW INWESTYCYJNYCH REALIZOWANYCH W RAMACH ZIT W RAMACH RPOWŚ.**

Informacje w tym zakresie przedstawiono w Rozdziale 11 niniejszego Raportu.

Szczegółowe sprawozdania roczne z realizacji opisanych wyżej zadań przedkładane są corocznie do Ministerstwa Rozwoju .

## **14.2. INNE DZIAŁANIA IP ZIT SŁUŻĄCE WŁAŚCIWEJ REALIZACJI INSTRUMENTU ZIT**

### **14.2.1. WSPARCIE EKSPERCKIE W POSTACI DORADZTWA (PROJECT PIPELINE)**

W roku 2019, 102 osoby, beneficjenci projektów ZIT, skorzystały z bezpłatnego doradztwa organizowanego przez Biuro ZIT w następujących obszarach tematycznych:

- Błędy i uchybienia w procesie przygotowania i prowadzenia postępowania, o udzielenie zamówienia publicznego;

- Przesłanki unieważnienia postępowania;
- Korekta finansowa;
- Przegląd zmian w ustawie PZP;
- Elektroniczna zamówień publicznych;
- Świadczenie usług doradczych w zakresie kwalifikowalności podatku VAT w projektach unijnych;
- Świadczenie usług doradczych w zakresie środków trwałych oraz wartości niematerialnych i prawnych w projektach unijnych.

Łącznie od początku realizacji bezpłatnego doradztwa zorganizowano 24 spotkania doradcze, z których skorzystało 323 osoby.

#### 14.2.2. DZIAŁANIA INFORMACYJNE – PROMOCYJNE IP ZIT

##### Portale i serwisy internetowe

Na potrzeby realizacji zadań IP ZIT, wszelkie informacje o działaniach poświęconych Zintegrowanym Inwestycjom Terytorialnym zamieszczane były w aktualnościach na stronie [um.kielce.pl](http://um.kielce.pl). Została specjalnie utworzona podstrona dedykowana Zintegrowanych Inwestycji Terytorialnych Kieleckiego Obszaru Funkcjonalnego <http://www.um.kielce.pl/aktualnosci-zit/> oraz aktualizacja prowadzonych na niej zakładek.

##### Portal Zintegrowanych Inwestycji Terytorialnych Kieleckiego Obszaru Funkcjonalnego

W sierpniu 2017 r. rozpoczęto pracę nad rozbudową Miejskiego Systemu Informacji Przestrzennej o Portal dla Zintegrowanych Inwestycji Terytorialnych Kieleckiego Obszaru Funkcjonalnego (Portal ZIT KOF).

Portal funkcjonuje od początku 2018 roku i jest narzędziem służącym do gromadzenia i zarządzania informacjami o realizowanych projektach w ramach Zintegrowanych Inwestycji Terytorialnych na obszarze Kieleckiego Obszaru Funkcjonalnego. System stanowi innowacyjne rozwiązanie wspomagające i automatyzujące pracę Biura ZIT oraz Koordynatorów Gminnych ZIT w następujących kluczowych obszarach:

- **Rejestracja** (inwentaryzacja) – narzędzia informatyczne i procedury do zbierania informacji o projektach realizowanych w ramach ZIT KOF, także z wykorzystaniem danych przestrzennych.
- **Monitorowanie** (analiza) – narzędzia informatyczne i procedury wspierające przeszukiwanie i analizę zebranych informacji o projektach realizowanych w ramach ZIT KOF, monitorowanie postępu projektów.
- **Sprawozdawczość** (raportowanie) – narzędzia informatyczne i procedury wspomagające generowanie niezbędnych zestawień i raportów o projektach realizowanych w ramach ZIT KOF.
- **Komunikacja społeczna** (konsultacje społeczne) – narzędzia informatyczne i procedury umożliwiające realizację konsultacji społecznych i innych działań ukierunkowanych na interaktywną komunikację ze społecznością mieszkańców KOF, także z wykorzystaniem danych przestrzennych.
- **Działania informacyjno-promocyjne** – narzędzia informatyczne i procedury zapewniające publikację istotnych informacji o działalności Biura ZIT KOF oraz Partnerów KOF (aktualności, przetargi, inne), także z wykorzystaniem danych przestrzennych.

Na koniec roku 2018 zanotowano 4535 odwiedzin, a na koniec 2019 odnotowano 15 294 odwiedzin.

#### 14.2.3. GRUPY TEMATYCZNE

Uchwała NR IV/2018 z dnia 30.05.2018 r. w sprawie powołania partnerskich grup tematycznych działających w KOF przy udziale społeczności lokalnych i NGO, w celu realizacji zadań zwiększających efektywność Porozumienia ZIT KOF powołano 4 grupy tematyczne: ds. polityki senioralnej, ds. przedsiębiorczości, ds. ochrony środowiska i ds. turystyki. Uchwałą nr VII /2019 Komitetu Sterującego

Zintegrowanych Inwestycji Terytorialnych Kieleckiego Obszaru Funkcjonalnego z dnia 23 września 2019 r. połączono grupę tematyczną ds. przedsiębiorczości z grupą tematyczną ds. turystyki.

Do zadań grup tematycznych należą:

- Inicjowanie wspólnych projektów w obszarze Kieleckiego Obszaru Funkcjonalnego.
- Udział w konsultacjach przy opracowaniu dokumentów strategicznych niezbędnych do aplikowania o środki finansowe na realizację projektów.
- Stworzenie sieci kontaktów instytucji i organizacji działających na terenie KOF w zakresie tematycznym grupy.
- Działania edukacyjno-informacyjne dla społeczności lokalnych (spotkania, warsztaty, plakaty, ulotki informacyjne, konkursy wiedzy o ZIT KOF).
- Poszerzanie wiedzy osób będących członkami grup.

**W ramach prac grupy tematycznej ds. polityki senioralnej** do końca 2019 r. odbyło się kilkanaście spotkań w ramach, których:

- omówiono cel i zasady prac grup tematycznych;
- powołano przewodniczącego grupy
- przedstawiono dobre praktyki realizacji projektów i działań na rzecz seniorów w Polsce;
- omówiono możliwości inicjowania przez członków grupy propozycji dot. opracowania dokumentu strategicznego dotyczącego polityki senioralnej dla Kieleckiego Obszaru Funkcjonalnego.
- grupa tematyczna ds. polityki senioralnej uczestniczyła w zorganizowaniu i realizacji Pierwszej Konferencji szkoleniowej Kieleckiej Rady Seniorów, która odbyła się w dniu 18 sierpnia br. w Hali Widowiskowo Sportowej w Kielcach, odbyła się I Konferencja Szkoleniowa Kieleckiej Rady Seniorów pn. „Seniorze zadbaj o swoje bezpieczeństwo.”

Rok 2019 to intensywne prace grupy tematycznej ds. polityki senioralnej i powołanego w 2019 r. zespołu ds. opracowania polityki senioralnej były prace zmierzające do wypracowania „Polityki senioralnej KOF na lata 2020 – 2030”. Przy wsparciu zewnętrznego podmiotu wyłonionego w drodze przetargu, cel został osiągnięty i 26 listopada 2019 r. Komitet Sterujący ZIT przyjął dokument pn.: „Polityka senioralna Kieleckiego Obszaru Funkcjonalnego na lata 2020 – 2030” wraz z załącznikami (m.in. Diagnozą sytuacji i określeniem potrzeb osób starszych (60+) w KOF).

W ramach prac **grupy tematycznej ds. Ochrony Środowiska** do końca 2019 r. odbyło się jedno spotkanie, w dniu 13 września 2019 r. Tematyką spotkania było:

- Program „Mój Prąd”, finansowany ze środków Narodowego Funduszu Ochrony Środowiska i Gospodarki Wodnej – omówienie założeń.
- „Ogólnopolski system wsparcia doradczego dla sektora publicznego, mieszkaniowego oraz przedsiębiorstw w zakresie efektywności energetycznej oraz OZE”.
- Program „Środowisko, Energia i Zmiany Klimatu”, w ramach Funduszy Norweskich - przedstawienie koncepcji Programu.
- Możliwość realizowania projektu partnerskiego przez Gminy Kieleckiego Obszaru Funkcjonalnego – Dyskusja.
- Potrzeby gmin Kieleckiego Obszaru Funkcjonalnego w kontekście Strategii Rozwoju Województwa Świętokrzyskiego 2030+. Dyskusja dotycząca obszarów środowiskowych wymagających szczególnego traktowania.



#### 14.2.4. UDZIAŁ W KONFERENCJACH I SPOTKANIACH - KALENDARIUM NAJWAŻNIEJSZYCH WYDARZEŃ

- **27 lutego – 1 marca 2019 r.** Przedstawiciele Biura ZIT oraz gmin KOF uczestniczyli w I Kongresie Ekologii Powietrza w Targach Kielce.
- **12 marca 2019 r.** Przedstawiciel Biura ZIT uczestniczył w warsztatach organizowanych przez IZ DW EFS w sprawie Konkursu - Poddziałanie 8.3.6 Wzrost jakości edukacji ogólnej – ZIT Upowszechnianie i wzrost jakości edukacji przedszkolnej.
- **1 - 2 kwietnia 2019 r.** Ministerstwo Inwestycji i Rozwoju, we współpracy z Programem Narodów Zjednoczonych ds. Osiedli Ludzkich - UN HABITAT zorganizowało I Krajowe Forum Miejskie, w którym uczestniczyło trzech przedstawicieli Biura ZIT. 3 kwietnia 2019 r. - Miasto Kielce organizowało konferencję „Inwestuj w Kielcach” dla przedsiębiorców z Kielc i regionu, w której to uczestniczył pracownik Biura ZIT.
- **10 kwietnia 2019 r.** Przedstawiciele Biura ZIT wzięli udział w „Kongresie Technologii Miejskich” w Warszawie. Na kongresie podczas debaty na temat „Smart City? Smart Citizen!” poruszono takie zagadnienia jak: Trendy w rozwoju technologii dla smart city – co decyduje o inteligencji miasta?; Czy warto angażować mieszkańców w zarządzanie miastem?; infrastruktura miejska w służbie technologii elektromobilnych. Czy jesteśmy gotowi na elektrowolucję?
- **25 kwietnia 2019 r.** Przedstawiciel Biura ZIT uczestniczył w warsztatach organizowanych przez IZ DW EFS w sprawie Konkursu - Poddziałanie 8.5.4 Kształcenie ustawiczne - ZIT – Podniesienie jakości kształcenia zawodowego oraz wsparcie na rzecz tworzenia i rozwoju CKZiU.
- **6 czerwca 2019 r.** Przedstawiciel Biura ZIT uczestniczył w spotkaniu informacyjnym w Krakowie o programach "Europa dla obywateli" oraz URBACT III. Przedstawiony został program URBACT III w kontekście polityk miejskich szczebla europejskiego i światowego.
- **13 -14 czerwca 2019 r.** Przedstawiciele Biura ZIT uczestniczyli w konferencji „Dobra Energia. Pozytywne Relacje – Czyste Środowisko – Szczęśliwy Człowiek”, która odbyła się w Serwach k. Augustowa. Podczas konferencji zaprezentowano kluczowe efekty współpracy miast i ich obszarów funkcjonalnych.
- **26 - 27 czerwca 2019 r.** Przedstawiciele Biura ZIT wzięli udział w ogólnopolskiej konferencji pn. „Integracja zarządzania w Miejskich Obszarach Funkcjonalnych” w Szczecinie. Konferencja poświęcona była zagadnieniom zarządzania terytorialnego oraz planowania strategicznego w obszarach funkcjonalnych.
- **17 lipca 2019 r.** Przedstawiciel Biura ZIT uczestniczył w szkoleniu : „Ewaluacja RPOWŚ pod kątem realizacji wskaźników.”
- **28 – 30 sierpnia 2019 r.** Przedstawiciele gmin Porozumienia KOF, wzięli udział w wizycie studyjnej do Subregionu Centralnego Województwa Śląskiego. Celem wizyty była wymiana doświadczeń z innymi obszarami funkcjonalnymi w Polsce, poznanie dobrych praktyk z zakresu realizacji projektów unijnych, w tym tych z wykorzystaniem instrumentu Zintegrowanych Inwestycji Terytorialnych. Wizyta w Subregionie Centralnym Województwa Śląskiego obejmowała spotkania z osobami bezpośrednio zaangażowanymi w realizację projektów, wizytację miejsc i poznanie dobrych praktyk. W trakcie wizyty odbyły się spotkania z przedstawicielami Związku Gmin i Powiatów Subregionu Centralnego Województwa Śląskiego, Metropolii Górnośląsko – Zagłębiowskiej; wizytacje projektów w Centrum Sterowania Ruchem Drogowym (ITS) oraz Zarządzie Dróg Miejskich w Gliwicach. W Przedsiębiorstwie Komunikacji Miejskiej w Jaworznie uczestnicy wizyty mogli zapoznać się

z działaniem bardzo dobrze funkcjonującej zajezdni autobusowej, głównie autobusów elektrycznych. Uczestnicy odwiedzili również centra usług społecznych w Katowicach, Sosnowcu, Ośrodek Edukacji Ekologiczno - Geologicznej GEOsfera w Jaworznie.

- **25 września 2019 r.** Przedstawiciel Biura ZIT uczestniczył w spotkaniu organizowanym przez Departament Strategii Rozwoju w Ministerstwie Inwestycji i Rozwoju oraz we współpracy z European Urban Knowledge Network, Partnerem Agencji Miejskiej i Urzędem Miasta Wrocław pod nazwą Policy Lab. Miejskie Obszary Funkcjonalne we Wrocławiu.
- **25 – 27 września 2019 r.** Przedstawiciele gmin Porozumienia KOF, wzięli udział w wizycie studyjnej do gmin Wrocławskiego Obszaru Funkcjonalnego. Celem wizyty była wymiana doświadczeń z innymi obszarami funkcjonalnymi w Polsce, poznanie dobrych praktyk z zakresu realizacji projektów unijnych, w tym tych z wykorzystaniem instrumentu Zintegrowanych Inwestycji Terytorialnych (ZIT). W trakcie wizyty odbyły się spotkania z władzami gmin Wrocławskiego Obszaru Funkcjonalnego, wizytacje w dziennych domach pomocy społecznej; prezentacje poświęcone wrocławskiemu systemowi ładowania pojazdów, prezentacja centrów przesiadkowych. Uczestnicy mogli zapoznać się z systemem wykorzystania roweru jako środka transportu miejskiego. Duży nacisk podczas wizyty położono na poznanie dobrych praktyk Wrocławia w obszarze realizacji idei SMART.
- **4 października 2019 r.** Przedstawiciel Biura ZIT uczestniczył w „Kongresie ekonomicznym” w Kielcach.
- **10 - 11 października 2019 r.** Przedstawiciele gmin Porozumienia KOF, wzięli udział w wizycie studyjnej do gmin Lubelskiego Obszaru Funkcjonalnego. Celem wizyty była wymiana doświadczeń z innymi obszarami funkcjonalnymi w Polsce, poznanie dobrych praktyk z zakresu realizacji projektów unijnych, w tym tych z wykorzystaniem instrumentu Zintegrowanych Inwestycji Terytorialnych (ZIT). Podczas wizyty przeprowadzono spotkania poświęcone prezentacji Lubelskiego Obszaru Funkcjonalnego, dotychczasowych działań ZIT LOF w kierunku polityki społecznej na rzecz osób starszych. Uczestnicy wizyty dowiedzieli się również w jakich kierunkach planuje się rozwijać Lubelski Obszar Funkcjonalny po roku 2020. W dalszej części wizyty odbyły się spotkania z przedstawicielami Zarządu Transportu Miejskiego w Lublinie, prezentacje projektów m.in. Mobilny LOF, Zintegrowane Centrum Komunikacyjne dla LOF, czy też Lubelski Rower Miejski. W Lubartowie i Nałęczowie była okazja do poznania partnerskiego projektu „Zielony LOF”.
- **6 - 8 listopada 2019 r.** Przedstawiciele Biura ZIT uczestniczyli w Kongresie Smart Metropolia w Amber Smart Metropolia. Smart Metropolia to największy w Polsce coroczny kongres poświęcony zagadnieniom współpracy dużych i małych gmin w obszarach metropolitalnych oraz relacji metropolii z resztą kraju. Odbyła się debata na temat współtworzenia mądrej polityki państwa wobec polskich miast i gmin. Kongres „Klimat dla Metropolii. Metropolie dla klimatu” dotyczyły zagadnień takich jak optymalnie przygotować polskie gminy i regiony do nowego budżetu UE 2021-2027, oraz kryzys gospodarczy.
- **14 - 15 listopada 2019 r.** odbyły, organizowane przez Biuro ZIT KOF, warsztaty pn. „Portal Zintegrowanych Inwestycji Terytorialnych Kieleckiego Obszaru Funkcjonalnego jako dobra praktyka i element inteligentnego rozwoju obszaru funkcjonalnego (Smart)”. Uczestnikami szkolenia byli przedstawiciele biur ZIT oraz RIT z całej Polski.
- **14-16 listopada 2019 r. br.** Przedstawiciele Biura ZIT wzięli udział w Kongresie Polityki Miejskiej w Kielcach. Podczas kongresu przeprowadzonych zostało wiele sesji i paneli dyskusyjnych w wielu dziedzinach między innymi: transport i mobilność, mieszkalnictwo społeczne, klimat miasta, kształtowanie przestrzeni, PPP w polskich miastach, warsztaty strategiczne podejście do Smart City, rewitalizacja, elektromobilność, współpraca metropolitalna.

- **13 grudnia 2019 r.** przedstawiciele Biura ZIT uczestniczyli w prezentacji zrealizowanego przez IZ RPOWŚ raportu końcowego dot. wyników badania „Ewaluacja wdrażania polityk horyzontalnych w ramach RPOWŚ 2014-2020”.

## 16. KONTROLA

### 16.1. KONTROLA SYSTEMOWA IP ZIT KOF

Prawidłowość realizacji zadań przez IP ZIT w 2019 roku podlegała kontroli systemowej przeprowadzonej przez Instytucję Zarządzającą RPOWŚ w dniach 13÷28 czerwca 2019 roku. Kontrola nie stwierdziła poważnych nieprawidłowości mogących mieć wpływ na realizację zadań IP. Stwierdzono konieczność aktualizacji Instrukcji Wykonawczej IP ZIT oraz opracowania i wprowadzenia procedury przeciwdziałania zagrożeniom korupcyjnym w zakresie analizy wystąpienia takich zdarzeń. W 2019 roku przystąpiono do wprowadzania zaleceń kontroli.

### 16.2. OCENA INSTRUMENTU ZINTEGROWANE INWESTYCJE TERYTORIALNE W RAMACH RPOWŚ 2014-2020

Ocena dokonana została przez firmę ECORYS Polska Sp. z o.o. na zlecenie Zarządu Województwa Świętokrzyskiego. Raport ocenił poziom wykorzystania alokacji w ramach instrumentu ZIT KOF jako bardzo dobry. Kontraktacja na poziomie 90,76% plasuje świętokrzyskie w czołówce województw pod względem wykorzystania puli środków dostępnych w formule ZIT. Pozytywnie kształtuje się także udział złożonych zaliczek i wniosków o płatność w stosunku do alokacji (43,68%). Przeprowadzone analizy wskazują, iż zdecydowana większość wskaźników rzeczowych zostanie osiągnięta, nie przewiduje się także trudności w wypełnieniu zobowiązań finansowych. Przeprowadzone analizy wskazują, iż wysokość dostępnych środków jest zbyt niska w stosunku do występujących wyzwań rozwojowych. Również obecny zakres wsparcia nie zaspokaja w pełni najważniejszych potrzeb KOF. Zasadne jest, aby w przyszłej perspektywie finansowej proces wyboru celów strategicznych przebiegał równoległe z procesem projektowania działań RPO.

Warto przy tym skupić się na kilku wybranych, najważniejszych celach, wynikających z zdiagnozowanych wyzwań i potrzeb, które mogą być skutecznie i efektywnie realizowane w ramach zintegrowanych projektów partnerskich. Jako potencjalne kierunki wsparcia można wskazać przedsięwzięcia dotyczące systemu komunikacji miejskiej, skoordynowanej polityki senioralnej, rozwoju sieci szerokopasmowego Internetu oraz wdrożenie inteligentnych systemów zarządzania miastem i jego obszarem funkcjonalnym. Kluczowe będzie także dalsze wspólne rozwiązywanie problemów dotyczących stanu środowiska naturalnego z zakresu gospodarki wodno-ściekowej, wspólnych rozwiązań antysmogowych oraz systemu zagospodarowania odpadów.

W przeprowadzonym badaniu ewaluacyjnym nie zidentyfikowano istotnych barier wdrażania instrumentu ZIT związanych z podziałem kompetencji i zadań pomiędzy instytucjami, czy wynikających z przyjętego sposobu organizacji pracy Biura IP i innych form organizacyjnych powołanych Porozumieniem ZIT KOF. Ulokowanie IP w strukturach miasta-rdzienia nie budzi zastrzeżeń, mając na uwadze znaczenie Kielc

w skali regionu i powiązania funkcjonalne obszaru. Powołane porozumieniem formy organizacyjne pozwalają na realizację zadań i obowiązków stawianych przed ZIT, zaś

Zastosowanie w systemie wyboru projektów zarówno trybu pozakonkursowego, jak i konkursowego należy ocenić pozytywnie, choć zasadne wydaje się rozszerzenie zastosowania trybu pozakonkursowego także na niektóre typy projektów współfinansowane ze środków EFS, w szczególności systemowych.

Można spodziewać się, że nabyte w obecnej perspektywie doświadczenia wpłyną na lepsze zarządzanie procesem planowania i wyboru projektów strategicznych w przyszłości oraz rozwój mechanizmów partycypacyjnych w wymiarze zarządzania strategicznego, na co wskazują zarówno opinie przedstawicieli strony instytucjonalnej, jak i beneficjentów uczestniczących w badaniu...

...Dobłą praktyką związaną z wdrażaniem ZIT KOF jest prowadzony przez Biuro ZIT portal [zitkof.kielce.eu](http://zitkof.kielce.eu), na którym w przystępnej formie prezentowane są podstawy funkcjonowania instrumentu, a także upowszechniane są efekty realizowanych projektów. Na szczególne wyróżnienie zasługuje narzędzie Geoportal, które przedstawia rezultaty projektów na mapach”.

### **16.3. KONTROLA NIK ZINTEGROWANE INWESTYCJE TERYTORIALNE W PERSPEKTYWIE FINANSOWEJ 2014–2020**

Kontrolą objęto: Ministerstwo Inwestycji i Rozwoju – wykonujące zadania Instytucji Koordynującej Umowę Partnerstwa, sześć Urzędów Marszałkowskich – pełniących funkcję Instytucji Zarządzającej RPO, sześć Związków ZIT – pełniących funkcję Instytucji Pośredniczącej, sześć jednostek wykonujących zadania beneficjentów realizujących projekty współfinansowane z Europejskiego Funduszu Rozwoju Regionalnego w ramach regionalnych programów operacyjnych realizowanych w sześciu województwach. Kontroli nie podlegały instytucje i jednostki z terenu województwa świętokrzyskiego.

Ocena ogólna:

W ocenie Najwyższej Izby Kontroli, Zintegrowane Inwestycje Terytorialne były na ogół realizowane zgodnie z przepisami, jednakże w ich przygotowaniu i realizacji wystąpiły wielomiesięczne opóźnienia, a stan zaawansowania, na 30 czerwca 2018 r., czterech z sześciu badanych ZIT w zakresie kontraktacji i certyfikacji środków, był niższy od celów określonych w planach wdrażania regionalnych programów operacyjnych oraz celów wyznaczonych przez Ministerstwo. NIK pozytywnie ocenia, działania podjęte zarówno przez Instytucję Koordynującą, jak i Instytucje Zarządzające RPO, w celu przyspieszenia kontraktacji i certyfikacji środków ZIT, polegające m.in. na opracowaniu i wdrożeniu planów naprawczych, dokonaniu zmian organizacyjnych w instytucjach wdrażających ZIT oraz na rzetelnym monitorowaniu realizacji wskaźników, jednak działania te nie były w pełni skuteczne.

Zdaniem NIK, przy uwzględnieniu dotychczasowej dynamiki kontraktacji i certyfikacji środków, może wystąpić ryzyko niepełnego wykorzystania środków przeznaczonych na ZIT, przede wszystkim w trzech z sześciu badanych ZIT (Województwa: Podlaskie, Kujawsko-Pomorskie i Lubelskie). Niemniej jednak, w opinii NIK, kontynuacja podjętych działań naprawczych może się przyczynić do osiągnięcia istotnej poprawy wykorzystania alokacji ZIT.

Minister właściwy ds. rozwoju regionalnego przygotował warunki do powstania i realizacji instrumentu ZIT w regionalnych programach operacyjnych. Instytucje Zarządzające RPO i Związki ZIT podjęły szereg działań niezbędnych do uruchomienia ZIT. Przebieg prac nad Strategiami ZIT był jednak nieoptymalny i długotrwały. Współpraca IZ RPO i Związków ZIT, jak również współpraca miast i gmin w Związkach ZIT, nie zawsze przebiegała bez zakłóceń. Proces opracowywania Strategii ZIT i Porozumień przebiegał z opóźnieniem, co wpłynęło na późne rozpoczęcie faktycznej realizacji ZIT, niekiedy nawet półtora roku od

zatwierdzenia przez Komisję Europejską regionalnego programu operacyjnego. Wszystkie Związki ZIT, jako instytucje pośredniczące zaangażowane w realizację ZIT, spełniły wymogi i uzyskały desygnację.

Instytucje Zarządzające RPO dokonały podziału zadań między instytucjami zaangażowanymi w realizację ZIT zgodnie z przepisami, delegując do Instytucji Pośredniczących ZIT co najmniej obligatoryjny zakres tych zadań. W przypadkach, gdy Związki ZIT jako Instytucje Pośredniczące zostały włączone w proces realizacji ZIT w szerszym zakresie niż minimalny wymagany przez ustawę wdrożeniową, miało to pozytywny wpływ na efektywność wdrażania tego instrumentu. Instytucje Zarządzające RPO oraz Instytucje Pośredniczące ZIT kompleksowo wdrożyły systemy: wyboru, monitorowania i sprawozdawczości projektów ZIT, zgodnie z przepisami.

Mimo stworzenia systemu wyboru projektów ZIT oraz kryteriów ich wyboru zgodnego z wymogami, nie udało się uniknąć błędów przy dokonywaniu wyboru projektów. W przypadku jednego RPO stwierdzono dokonanie oceny zgodności 19 projektów ZIT ze Strategią ZIT bez udziału przedstawicieli IP ZIT, bądź przed zatwierdzeniem Strategii ZIT, co zaprzecza istocie ZIT, tj. zapewnieniu udziału Związków ZIT w wyborze projektów. Stwierdzono także nieprawidłowości takie jak nieterminowe dokonywanie oceny wniosków o dofinansowanie lub długi czas oceny w przypadku pięciu z 42 objętych badaniem (tj. 11,9%). Miało to wpływ na wolne tempo realizacji ZIT.

## 17. PODSUMOWANIE I WNIOSKI

Strategia Zintegrowanych Inwestycji Terytorialnych Kieleckiego Obszaru Funkcjonalnego na lata 2014-2020 została przyjęta Uchwałą NR I/2016 Komitetu Sterującego ZIT KOF z dnia 17.02.2016 r. oraz Uchwałą Zarządu Województwa Świętokrzyskiego NR 1209/15 z dnia 24.02.2016 r. i pozytywnie zaopiniowana przez Ministra Rozwoju w dniu 22.03.2016 r.

W marcu 2018 roku opracowano aktualizację Strategii ZIT KOF, która została przyjęta Uchwałą NR II/2018 Komitetu Sterującego ZIT KOF z dnia 26.01.2018 roku, pozytywnie zaopiniowana przez Zarząd Województwa Świętokrzyskiego oraz Ministra Rozwoju w dniu 15.06.2018r.

W latach 2016-2019 prowadzone były intensywne działania związane z wdrażaniem narzędzia ZIT na terenie Kieleckiego Obszaru Funkcjonalnego. Poniższa tabela obrazuje tempo wdrażania Strategii na przestrzeni czterech lat. Jak widać, najbardziej intensywny był rok 2017, w którym podpisano aż 55 umów, na kwotę 169,62 mln pln.

TAB. NR 28 WDRAŻANIE STRATEGII ZT KOF W LATACH 2016-2019

ROK		2016		2017		2018		2019	
FUNDUSZ		EFS	EFRR	EFS	EFRR	EFS	EFRR	EFS	EFRR
ILOŚĆ PODPISANYCH UMÓW SZT.	w danym roku	5	0	25	30	20	11	9	4
		5		55		31		13	
	narastająco	5		60		91		104	
KWOTA DOFINANSOWA NIA UE MLN PLN	w danym roku	1,91	0	38,71	130,91	9,29	130,68	5,04	8,23
		1,91		169,62		139,97		13,27	
	narastająco	1,91		171,53		311,49		322,36	

Reasumując, do 31 grudnia 2019 roku zostało podpisanych 104 umowy o dofinansowanie projektów pozakonkursowych współfinansowanych z EFRR oraz EFS, na łączną kwotę 322,36 mln PLN, co stanowi 90,92% wykorzystania alokacji dedykowanej ZIT KOF. Odnosząc się do wniosków płatność - zatwierdzono dla EFS i EFRR wnioski na kwotę 186,80 mln pln, co stanowi 52,69 % wykorzystania alokacji dedykowanej ZIT KOF. Porównując te wartości z założeniami przyjętymi do Planu Naprawczego, IP ZIT KOF nie dotrzymała jedynie 2 punkty procentowe zobowiązań w zakresie kontraktacji. Przyczynami nieosiągnięcia zakładanego na koniec 2019 roku celu MIIR w zakresie kontraktacji było niepodpisanie 4 umów dla projektów pozakonkursowych, na łączną kwotę 9,14 mln PLN, w tym jeden projekt został wykreślony z Listy projektów strategicznych. Pozostałe projekty borykały się z problemami związanymi z :

- pozyskaniem gruntów pod realizację inwestycji, co dotyczy projektu pn. „Wspieranie działań w zakresie zrównoważonej mobilności ZIT KOF na obszarze Gminy Daleszyce, poprzez budowę centrum przesiadkowego”;
- wzrostem kosztów pracy i usług ze względu na zmianę sytuacji społeczno-gospodarczej w kraju, co spowodowało znaczący wzrost cen w postępowaniach przetargowych, a co za tym idzie konieczność zmiany zakresu projektów i wydłużenia czasu kompletowania dokumentacji do złożenia wniosku o dofinansowanie.

Poziom wdrażania projektów na podstawie stopnia realizacji wskaźników też należy ocenić bardzo dobrze. Większość wskaźników produktu dla osi 8,9 i 10 została osiągnięta lub przekroczona. Natomiast dla Osi 6, poziom realizacji wskaźników jest zadowalający, biorąc pod uwagę fakt iż, projekty te są cały czas w toku realizacji. Do końca 20-19 roku zakończonych i rozliczonych zostało 23/na 45 podpisanych umów w ramach EFRR oraz 40/59 podpisanych umów w ramach EFS.

Przeprowadzona przez IZ RPOWŚ 2014-2020 Ewaluacja instrumentu Zintegrowane Inwestycje Terytorialne Kieleckiego Obszaru Funkcjonalnego wykazała, iż kontraktacja na poziomie ponad 90% plasuje świętokrzyskie w czołówce województw pod względem wykorzystania puli środków dostępnych w formule ZIT. W przeprowadzonym badaniu ewaluacyjnym nie zidentyfikowano istotnych barier wdrażania instrumentu ZIT związanych z podziałem kompetencji i zadań pomiędzy instytucjami. Można spodziewać się, że nabyte w obecnej perspektywie doświadczenia wpłyną na

**lepsze zarządzanie procesem planowania i wyboru projektów strategicznych w przyszłości oraz rozwój mechanizmów partycypacyjnych w wymiarze zarządzania strategicznego, na co wskazują zarówno opinie przedstawicieli strony instytucjonalnej, jak i beneficjentów uczestniczących w badaniu.**

*Opracowanie: Anna Komorowska-Olejniczak*

*Kielce, 05 czerwca 2020 r.*