



**VI RAPORT  
Z REALIZACJI STRATEGII  
ZINTEGROWANYCH INWESTYCJI TERYTORIALNYCH  
KIELECKIEGO OBSZARU FUNKCJONALNEGO 2014-2020  
ZA ROK 2021**



**Opracowanie :**  
**Biuro Zarządzania Funduszami Europejskimi**  
**Biuro Kieleckiego Obszaru Funkcjonalnego**

**CZERWIEC 2022**



## SPIS TREŚCI

1. WPROWADZENIE .....	4
1.1 PRZEGLĄD DOTYCHCZAS OPRACOWANYCH RAPORTÓW Z REALIZACJI STRATEGII ZINTEGROWANYCH INWESTYCJI TERYTORIALNYCH KIELECKIEGO OBSZARU FUNKCJONALNEGO NA LATA 2014-2020 .....	5
2. KIELECKI OBSZAR FUNKCJONALNY .....	7
3. GŁÓWNE ZAŁOŻENIA STRATEGII ZINTEGROWANYCH INWESTYCJI TERYTORIALNYCH KIELECKIEGO OBSZARU FUNKCJONALNEGO NA LATA 2014-2020 .....	11
4. WDRAŻANIE STRATEGII ZINTEGROWANYCH INWESTYCJI TERYTORIALNYCH KIELECKIEGO OBSZARU FUNKCJONALNEGO NA LATA 2014-2020 .....	12
4.1 RAMY WYKONANIA RPOWŚ 2014-2020 .....	18
5. PROJEKTY REALIZOWANE W RAMACH EUROPEJSKIEGO FUNDUSZU ROZWOJU REGIONALNEGO (EFRR) - POZAKONKURSOWE 19	
5.1. ZMIANY NA „SZCZEGÓŁOWEJ LIŚCIE PROJEKTÓW STRATEGICZNYCH REALIZOWANYCH W FORMULE ZIT W TRYBIE POZAKONKURSOWYM” STANOWIĄCEJ ZAŁĄCZNIK NR 1 DO STRATEGII ZIT KOF, WPROWADZONE W 2020 R. ....	24
5.2. ZMIANY ZGŁOSZONE PRZEZ IP ZIT DO REGIONALNEGO PROGRAMU OPERACYJNEGO WOJEWÓDZTWA ŚWIĘTOKRZYSKIEGO NA LATA 2014-2020 .....	24
5.3. PROJEKTY POZAKONKURSOWE (EFRR) – REALIZACJA 2021 .....	26
6. PROJEKTY REALIZOWANE W RAMACH EUROPEJSKIEGO FUNDUSZU SPOŁECZNEGO (EFS) – KONKURSOWE .....	30
6.1. NABORY WNIOSKÓW O DOFINANSOWANIE PROJEKTÓW WSPÓLFINANSOWANYCH Z EUROPEJSKIEGO FUNDUSZU SPOŁECZNEGO W 2020 ROKU .....	30
6.2. UMOWY W RAMACH EUROPEJSKIEGO FUNDUSZU SPOŁECZNEGO .....	30
7. STOPIEŃ WYKORZYSTANIA ALOKACJI DLA ZIT KOF - PODSUMOWANIE .....	33
8. PROJEKTY KOMPLEMENTARNE, ZIDENTYFIKOWANE PRZEZ POROZUMIENIE ZIT ORAZ WPISUJĄCE SIĘ W STRATEGIĘ ZIT KOF 33	
8.1. PROJEKTY KOMPLEMENTARNE, ZIDENTYFIKOWANE PRZEZ POROZUMIENIE ZIT .....	34
8.2. PROJEKTY WPISUJĄCE SIĘ W STRATEGIĘ ZIT KOF .....	35
9. PLAN NAPRAWCZY .....	37
10. STOPIEŃ REALIZACJI WSKAŹNIKÓW PRODUKTU I REZULTATU PRZYJĘTYCH W STRATEGII ZIT KOF .....	37
10.1 WSKAŹNIKI PRODUKTU .....	37
10.2 WSKAŹNIKI REZULTATU W RAMACH OSI 6. ....	39
10.3 WSKAŹNIKI REZULTATU W RAMACH OSI 8,9 I 10 .....	42
11. SPRAWOZDAWCZOŚĆ I MONITORING .....	44
11.1. OBOWIĄZKI IP ZIT W ZAKRESIE SPRAWOZDAWCZOŚCI .....	44
11.2. OBOWIĄZKI IP ZIT W ZAKRESIE MONITORINGU .....	45
12. PROJEKTY ZAKOŃCZONE .....	46
13. ORGANY WSPIERAJĄCE IP ZIT - KOMITET STERUJĄCY I RADA PROGRAMOWA ZIT KOF .....	47
14. REALIZACJA ZADAŃ POWIERZONYCH IP ZIT .....	48
14.1. PODSTAWOWE ZADANIA IP ZIT .....	48
14.2. INNE DZIAŁANIA IP ZIT SŁUŻĄCE WŁAŚCIWEJ REALIZACJI INSTRUMENTU ZIT .....	51
14.2.1. WSPARCIE EKSPERCKIE W POSTACI DORADZTWA (PROJECT PIPELINE) .....	51
14.2.2. DZIAŁANIA INFORMACYJNE – PROMOCYJNE IP ZIT. ....	51
14.2.3. GRUPY TEMATYCZNE .....	52
15. KONTROLA I EWALUACJA .....	54
15.1. KONTROLA SYSTEMOWA IP ZIT KOF .....	54
15.2. BADANIE EWALUACYJNE PN.: WPŁYW WSPARCIA RPOWŚ 2014-2020 NA POPRAWĘ JAKOŚCI I ZWIĘKSZENIE DOSTĘPNOŚCI USŁUG SPOŁECZNYCH I ZDROWOTNYCH NA OBSZARZE WOJEWÓDZTWA ŚWIĘTOKRZYSKIEGO .....	54
16. PODSUMOWANIE I WNIOSKI .....	55

## 1. WPROWADZENIE

Strategia Zintegrowanych Inwestycji Terytorialnych Kieleckiego Obszaru Funkcjonalnego na lata 2014-2020 (**Strategia ZIT KOF**) jest dokumentem strategicznym określającym cele, kierunki rozwoju, zasady współpracy oraz najważniejsze działania i przedsięwzięcia do realizacji, wynikające z analizy barier i potencjałów rozwojowych. Strategia obejmuje swoim zasięgiem miasto wojewódzkie Kielce i powiązany z nim obszar funkcjonalny.

Podstawą prawną Strategii Zintegrowanych Inwestycji Terytorialnych Kieleckiego Obszaru Funkcjonalnego jest Porozumienie z dnia 11 maja 2015 r. (z późniejszymi zmianami) określające zasady współpracy przy przygotowaniu i realizacji instrumentu Zintegrowane Inwestycje Terytorialne Kieleckiego Obszaru Funkcjonalnego podpisane przez Miasto Kielce, Gminę i Miasto Chęciny, Miasto i Gminę Chmielnik, Miasto i Gminę Daleszyce, Miasto i Gminę Morawica, Gminę Górno, Gminę Masłów, Gminę Miedziana Góra, Gminę Piekoszków, Gminę Sitkówka-Nowiny, Gminę Strawczyn oraz Gminę Zagnańsk. Strategia została zaopiniowana pozytywnie Uchwałą NR I/2016 Komitetu Sterującego ZIT KOF z dnia 17.02.2016 r. oraz Uchwałą Zarządu Województwa Świętokrzyskiego NR 1209/15 z dnia 24.02.2016 r.

Minister Rozwoju w dniu 22.03.2016 r. wydał pozytywną opinię w zakresie zgodności Strategii ZIT KOF z Umową Partnerstwa oraz możliwości finansowania projektów z krajowych programów operacyjnych.

Strategia ZIT KOF podlegała procedurze strategicznej oceny oddziaływania na środowisko, na podstawie art. 47 Ustawy z dnia 03.10.2008 r. o udostępnianiu informacji o środowisku i jego ochronie, udziale społeczeństwa w ochronie środowiska oraz o ocenach oddziaływania na środowisko (tekst jednolity Dz. U. z 2013 r. poz. 1235 ze zm.). Prognoza oddziaływania na środowisko Strategii ZIT KOF została opracowana w czerwcu 2014 roku (aktualizacja lipiec 2015 r.) W Prognozie przeanalizowano możliwy wpływ na środowisko skutków, jakie mogą wystąpić w wyniku realizacji zamierzeń Strategii. W marcu 2018 roku opracowano aktualizację Strategii ZIT KOF, która została przyjęta Uchwałą NR II/2018 Komitetu Sterującego ZIT KOF z dnia 26.01.2018 roku pozytywnie zaopiniowana przez Zarząd Województwa Świętokrzyskiego oraz Ministra Rozwoju i Inwestycji w dniu 15.06.2018 r.

W styczniu oraz sierpniu 2020 ponownie zaktualizowano zapisy dokumentu m.in. w zakresie zmian na Szczegółowej liście projektów strategicznych realizowanych w formule ZIT w trybie pozakonkursowym. W 2021 roku aktualizacja Strategii głównie polegała na wprowadzeniu Listy projektów rezerwowych, które mogłyby być zrealizowane w ramach oszczędności wynikających ze zmian kursowych EUR/PLN. Każdorazowo przy aktualizacji zapisów Strategii występowało do Regionalnego Dyrektora Ochrony Środowiska w Kielcach o uzgodnienie braku konieczności przeprowadzenia strategicznej oceny oddziaływania na środowisko dla projektu zmiany dokumentu strategicznego.

Obowiązek opracowania przez Instytucję Pośredniczącą ZIT KOF **Raportu z realizacji Strategii ZIT KOF** wynika bezpośrednio z zapisów w Strategii. Dokument ten opracowywany jest corocznie przez Wydział (obecnie Biuro) Zarządzania Funduszami Europejskimi Urzędu Miasta Kielce, Biuro ZIT KOF (obecnie Biuro KOF) i podlegał opinii Komitetu Sterującego Kieleckiego Obszaru Funkcjonalnego.

## 1.1 PRZEGLĄD DOTYCHCZAS OPRACOWANYCH RAPORTÓW Z REALIZACJI STRATEGII ZINTEGROWANYCH INWESTYCJI TERYTORIALNYCH KIELECKIEGO OBSZARU FUNKCJONALNEGO NA LATA 2014-2020

- ***I Raport z realizacji Strategii Zintegrowanych Inwestycji Terytorialnych Kieleckiego Obszaru Funkcjonalnego na lata 2014-2020, za okres 2015-2016***, zaopiniowany pozytywnie Uchwałą Komitetu Sterującego Zintegrowanych Inwestycji Terytorialnych Kieleckiego Obszaru Funkcjonalnego NR I/2017 z 20 czerwca 2017 r.

Lata 2015-2016 był to okres przygotowywania Strategii ZIT KOF, która została ostatecznie zaopiniowana pozytywnie Uchwałą nr I/2016 Komitetu Sterującego ZIT KOF z dnia 17.02.2016 r. oraz Uchwałą Zarządu Województwa Świętokrzyskiego Nr 1209/15 z dnia 24.02.2016 r. Minister Rozwoju w dniu 22.03.2016 r. wydał pozytywną opinię w zakresie zgodności Strategii ZIT KOF z Umową Partnerstwa oraz możliwości finansowania projektów z krajowych programów operacyjnych.

W tym okresie powstały też dokumenty programowe i instrukcje, w tym: „Instrukcja Wykonawcza Instytucji Pośredniczącej w ramach Instrumentu Zintegrowane Inwestycje Terytorialne Regionalnego Programu Operacyjnego Województwa Świętokrzyskiego na lata 2014 - 2020” oraz "Regulamin pracy Zespołu do spraw oceny zgodności projektów ze Strategią ZIT KOF na lata 2014-2020 w ramach Komisji Oceny Projektów oceniającej projekty konkursowe współfinansowane z EFS RPO WŚ na lata 2014-2020.”

Równolegle prowadzono działania związane z identyfikacją Instytucji Pośredniczącej, powstało logo ZIT KOF i materiały biurowe z oznaczeniami projektowymi.

Rok 2016 zaowocował podpisaniem przez beneficjentów 5 umów w ramach Europejskiego Funduszu Społecznego, na łączną kwotę dofinansowania środkami UE 1 906 409,14 PLN. W ramach Europejskiego Funduszu Rozwoju Regionalnego gminy KOF podpisały 51 pre-umów dla wszystkich zidentyfikowanych projektów. Wykorzystanie alokacji środków EU w 2016 roku wyniosło 0,55%.

- ***II Raport z realizacji Strategii Zintegrowanych Inwestycji Terytorialnych Kieleckiego Obszaru Funkcjonalnego na lata 2014-2020, za rok 2017***, zaopiniowany pozytywnie Uchwałą Komitetu Sterującego Zintegrowanych Inwestycji Terytorialnych Kieleckiego Obszaru Funkcjonalnego NR V/2018 z 21.06.2018 r.

W roku 2017 Porozumienie ZIT KOF realizowało zapisy Planu naprawczego dla wdrażania instrumentu ZIT na terenie KOF. Obowiązek opracowania planów naprawczych narzucony został przez Ministerstwo Rozwoju i dotyczył wszystkich IZ RPO, dla których wartość podpisanych umów o dofinansowanie, na listopad 2016 r., była mniejsza niż 19 % alokacji dedykowanej ZIT. W celu przyspieszenia absorpcji środków finansowych Unii Europejskiej Instytucja Pośrednicząca Zintegrowanych Inwestycji Terytorialnych Kieleckiego Obszaru Funkcjonalnego, w odpowiedzi na oczekiwania Ministerstwa Rozwoju, opracowała w grudniu 2016 r. w wspólnie z IP WUP i Instytucją Zarządzającą Regionalnym Programem Operacyjnym Województwa Świętokrzyskiego na lata 2014 – 2020 ***Plan Naprawczy dla wdrażania instrumentu ZIT w województwie świętokrzyskim wraz z załącznikami m.in. Planem działań Porozumienia ZIT KOF*** (Plan Naprawczy).

Plan Naprawczy zawierał oprócz szczegółowej analizy stanu wdrażania instrumentu ZIT KOF, listę działań IP ZIT podjętych już w 2016 r. w celu zwiększenia monitorowania realizacji wszystkich projektów, współfinansowanych zarówno z EFS jak i EFRR, a także działania podjęte celem efektywniejszej współpracy z beneficjentami. Wzmocniono m.in. system monitoringu przygotowania i realizacji pracy Koordynatorów poprzez rozbudowę sprawozdawczości przedstawianej przez Koordynatorów ZIT do Biura KOF. Ponadto w Planie Naprawczym

zaproponowano dodatkowe działania naprawcze, m.in. optymalizację podziału zadań pomiędzy instytucjami w systemie realizacji instrumentu ZIT w województwie, a także działania celem zwiększenia zaangażowania koordynatorów gminnych w działania zmierzające do zwiększenia efektywności realizacji instrumentu.

Jak wynika z analizy stanu wdrażania projektów w 2017 roku, stopień wykorzystania alokacji dla ZIT KOF do dnia 31.12.2017 r., w podpisanych umowach o dofinansowanie, wyniósł 50,60 %. (31 umów EFS i 30 umów EFRR). Porównując tę wartość z założeniami przyjętymi do Planu Naprawczego, IP ZIT KOF dotrzymała swych zobowiązań, przewyższając przyjęty przez Ministerstwo procent wykorzystania alokacji w podpisanych umowach.

Działania Instytucji Pośredniczącej ZIT KOF przy wdrażaniu Strategii oceniono bardzo dobrze. Stopień realizacji zakładanych poziomów kontraktacji i realizacji wniosków o płatność, na koniec 2017 roku, został osiągnięty.

- **III Raport z realizacji Strategii Zintegrowanych Inwestycji Terytorialnych Kieleckiego Obszaru Funkcjonalnego na lata 2014-2020, za rok 2018** zaopiniowany pozytywnie Uchwałą Komitetu Sterującego Zintegrowanych Inwestycji Terytorialnych Kieleckiego Obszaru Funkcjonalnego NR V/2019 z dnia 21.06. 2019 r.

Działania Instytucji Pośredniczącej ZIT KOF przy wdrażaniu Strategii Zintegrowanych Inwestycji terytorialnych na lata 2014-2020 oceniono bardzo dobrze. Do 31 grudnia 2018 roku zostało podpisanych 93 umowy o dofinansowanie projektów pozakonkursowych współfinansowanych z EFRR oraz EFS, na łączną kwotę 307,82 mln PLN, co stanowi 88,8 % wykorzystania alokacji dedykowanej ZIT KOF. Odnosząc się do wniosków o płatność - zatwierdzono dla EFS i EFRR wnioski na kwotę 93,11 mln pln, co stanowi 27% wykorzystania alokacji dedykowanej ZIT KOF.

Zakładany w osi priorytetowej 6 cel główny, tj. stworzenie warunków do zrównoważonego rozwoju miasta Kielce i jego obszaru funkcjonalnego oraz poprawa jakości życia mieszkańców z uwzględnieniem zasad ochrony środowiska był realizowany zgodnie z założeniami przy zachowaniu odpowiedniej efektywności wdrażania. Należy pozytywnie ocenić wdrażanie działań w formule ZIT, która to gwarantuje mniejszą konkurencję o środki, a większą współpracę między sąsiednimi samorządami w ramach KOF. Wzmacnianie i poszerzanie tych relacji będzie procentowało zwiększeniem stopnia zintegrowania projektów, który do tej pory jest na wczesnym etapie zaawansowania.

- **IV Raport z realizacji Strategii Zintegrowanych Inwestycji Terytorialnych Kieleckiego Obszaru Funkcjonalnego na lata 2014-2020, za rok 2019** zaopiniowany Uchwałą nr VII/2020 KS 14.07.2020 r.

W raporcie oceniono bardzo dobrze działania IP ZIT KOF przy wdrażaniu Strategii ZIT KOF na lata 2014-2020, co również potwierdziła przeprowadzona przez IZ RPOWŚ 2014-2020 Ewaluacja instrumentu Zintegrowane Inwestycje Terytorialne Kieleckiego Obszaru Funkcjonalnego. Niezależne grono ekspertów wskazało w tym dokumencie, iż kontraktacja na poziomie ponad 90% plasuje świętokrzyskie w czołówce województw pod względem wykorzystania puli środków dostępnych w formule ZIT. W przeprowadzonym badaniu ewaluacyjnym nie zidentyfikowano istotnych barier wdrażania instrumentu ZIT związanych z podziałem kompetencji i zadań pomiędzy instytucjami. Można spodziewać się, że nabyte w obecnej perspektywie doświadczenia wpłyną na lepsze zarządzanie procesem planowania i wyboru projektów strategicznych w przyszłości oraz rozwój mechanizmów partycypacyjnych w wymiarze zarządzania strategicznego, na co wskazują zarówno opinie przedstawicieli strony instytucjonalnej, jak i beneficjentów uczestniczących w badaniu.

- **V Raport z realizacji Strategii Zintegrowanych Inwestycji Terytorialnych Kieleckiego Obszaru Funkcjonalnego na lata 2014-2020, za rok 2020** zaopiniowany Uchwałą nr V /2021 KS 24.05.2021 r.

Poziom wdrażania projektów na podstawie stopnia realizacji wskaźników należy ocenić bardzo dobrze. Większość wskaźników produktu dla osi 8,9 i 10 została osiągnięta lub przekroczona. Natomiast dla Osi 6, poziom realizacji wskaźników jest zadowalający, biorąc pod uwagę fakt iż, projekty te są cały czas w toku realizacji. Do końca 2020 roku zakończonych i rozliczonych zostało 30 projektów w ramach Europejskiego Funduszu Rozwoju Regionalnego z 50 podpisanych umów o dofinansowanie. W ramach Europejskiego Funduszu Społecznego zakończono realizację 47 projektów z 71 podpisanych umów o dofinansowanie.

Przeprowadzone w 2020 roku Badania ewaluacyjne na zlecenie IZ RPOWŚ 2014-2020 w zakresie oceny efektów ekologicznych, społecznych i gospodarczych inwestycji, a także oceny wsparcia w obszarze edukacji oraz wpływu na zatrudnienie i regionalny rynek pracy (Badania omówione w Rozdz.15) wykazały skuteczność i efektywność mechanizmu ZIT. Pozytywnie oceniono dobór działań i stopień realizacji wskaźników.

Prawidłowość realizacji zadań przez IP ZIT w 2020 roku potwierdziła kontrola systemowa przeprowadzona przez Instytucję Zarządzającą RPOWŚ na lata 2014-2020.

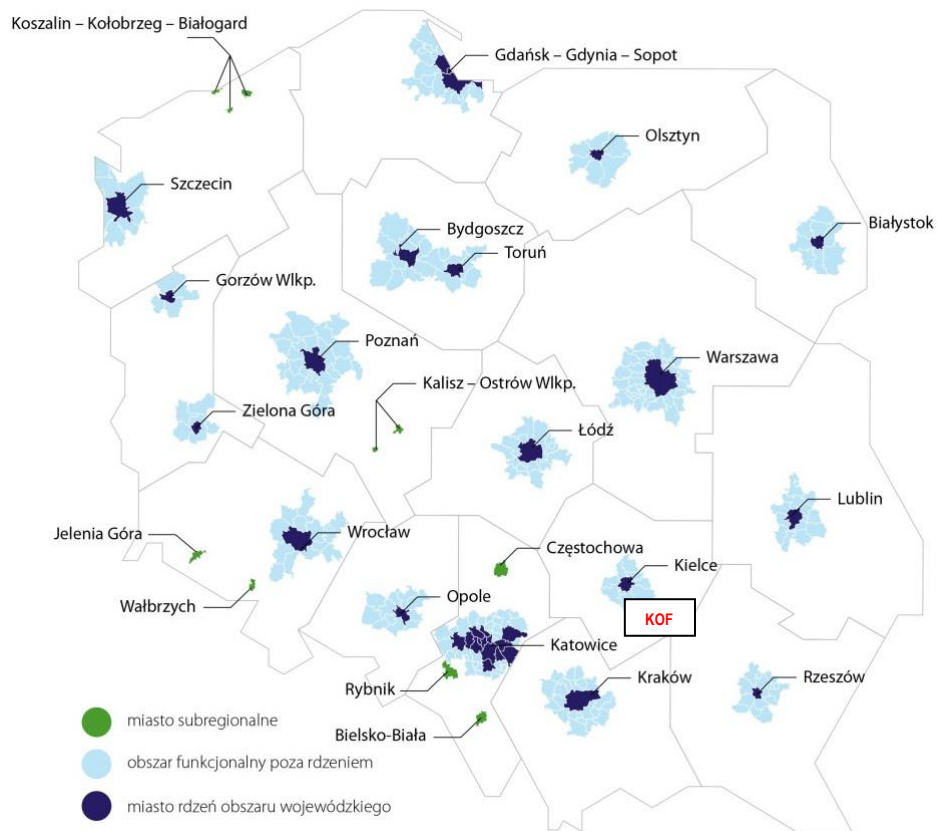
## 2. KIELECKI OBSZAR FUNKCJONALNY

W Polsce ZIT są realizowane na 24 obszarach funkcjonalnych, w tym na 17 obszarach funkcjonalnych miast wojewódzkich (tak zwane ZIT „wojewódzkie”) oraz siedmiu obszarach funkcjonalnych miast subregionalnych/regionalnych (tak zwane RIT). Kielecki Obszar Funkcjonalny (KOF) należy do mniejszych obszarów funkcjonalnych w kraju i składa się obecnie z 13 gmin. Pierwotnie było to 12 gmin, od dnia 2 czerwca 2021 r. do KOF zostało przyłączone Miasto i Gmina Pierzchnica.

KOF tworzą: Miasto Kielce, Gmina i Miasto Chęciny, Miasto i Gmina Chmielnik, Miasto i Gmina Daleszyce, Miasto i Gmina Morawica, Gmina Górnio, Gmina Masłów, Gmina Miedziana Góra, Gmina Piekoszków, Miasto i Gmina Pierzchnica, Gmina Sitkówka-Nowiny (od 1 stycznia 2021 r. zmiana nazwy na Nowiny), Gmina Strawczyn oraz Gmina Zagnańsk.

### RYS. NR 1. Zakres przestrzenny 24 obszarów funkcjonalnych realizacji ZIT w Polsce





Źródło – Informacja o wynikach kontroli NIK Zintegrowane Inwestycje Terytorialne w Perspektywie Finansowej 2014–2020

**Misją gmin Kieleckiego Obszaru Funkcjonalnego, działających w porozumieniu, jest współpraca w zakresie realizacji Strategii Zintegrowanych Inwestycji Terytorialnych, odpowiadającej na wyzwania społeczne, gospodarcze i przestrzenne dotyczące mieszkańców i przedsiębiorców obszaru funkcjonalnego .Głównym celem jest utrzymanie liczby mieszkańców KOF i przyciągnięcie nowych osób poprzez stałą poprawę jakości życia oraz wspieranie rozwoju przedsiębiorstw i tworzenie nowych miejsc pracy, poprzez stałą współpracę ze sferą nauki i gospodarki.**



TAB. NR 1. KIELECKI OBSZAR FUNKCJONALNY - DEMOGRAFIA, POWIERZCHNIA.

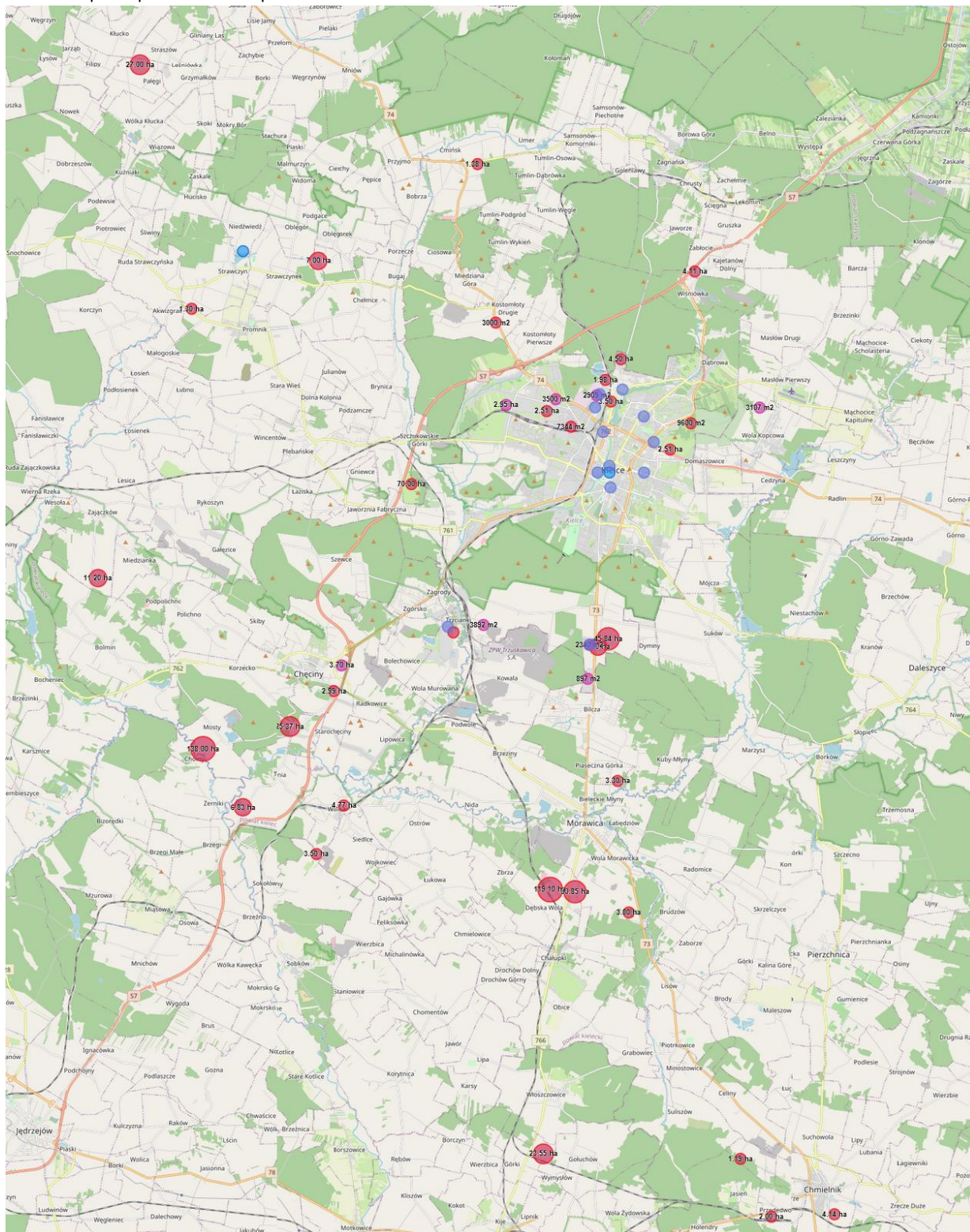
Gminy	Ludność (stan na 31.12.2019 r.)	Ludność (stan na 31.12.2020 r.)	Ogólne saldo migracji	Powierzchnia km <sup>2</sup>
Chęciny	15 111	15 031	-80	127,4
Chmielnik	11 264	11 170	-94	142,2
Daleszyce	15 865	15 828	-37	222,4
Górno	14 559	14 649	135	83,2
Maslów	11 063	11 143	80	85,6
Miedziana Góra	11 632	11 722	92	71,1
Morawica	16 756	16 912	153	140,4
Piekoszów	16 489	16 433	-56	103,0
Pierzchnica	4 700	4 636	-64	104,6
Nowiny	7 910	7 919	9	45,6
Strawczyn	10 874	10 964	90	86,3
Zagnańsk	12 982	12 917	-65	124,9
Kielce	194 852	193 415	-1274	109,7
<b>GMINY KOF</b>	<b>339 357</b> 28% mieszkańców woj. świętokrzyskiego	<b>342 739</b> 28% mieszkańców woj. świętokrzyskiego	<b>-1111</b>	<b>1 446</b> 12,4 % powierzchni woj. świętokrzyskiego
<b>WOJ. ŚWIĘTOKRZYSKIE</b>	1 233 961	1 224 626	-9335	11 710

**ATRAKCYJNOŚĆ INWESTYCYJNA KOF-u**

Poniższy rysunek obrazuje lokalizację terenów inwestycyjnych przeznaczonych na sprzedaż na terenie KOF-u.

## RYS.NR 2. Tereny inwestycyjne przeznaczone na sprzedaż na terenie KOF

Źródło: <http://mapa.invest.kielce.pl/>



- Oferty inwestycyjne
- Lokale handlowo-usługowe
- Tereny
- Hale
- Biura
- Oferty dla turystyki

### 3. GŁÓWNE ZAŁOŻENIA STRATEGII ZINTEGROWANYCH INWESTYCJI TERYTORIALNYCH KIELECKIEGO OBSZARU FUNKCJONALNEGO NA LATA 2014-2020

Strategia jest zorganizowana na kilku poziomach, każdemu z celów strategicznych są przyporządkowane priorytety strategiczne, w ramach których wyróżniono działania do wykonania.

#### **Cel 1. Poprawa warunków do rozwoju przedsiębiorczości i tworzenia miejsc pracy**

**Działania strategiczne** planowane do realizacji w ramach celu strategicznego to m.in.:

- Promocja i wsparcie samozatrudnienia
- Aktywizacja zawodowa osób bezrobotnych
- Wsparcie osób powracających na rynek pracy po przerwie związanej z urodzeniem/wychowaniem dziecka
- Wydłużenie aktywności zawodowej osób w wieku produkcyjnym poprzez udział w programach zdrowotnych

#### **Cel 2. Poprawa dostępności komunikacyjnej i bezpieczeństwa drogowego**

- Rozbudowa i poprawa jakości dróg na obszarze KOF tak, aby zwiększyć wewnętrzną i zewnętrzną integrację obszaru funkcjonalnego oraz bezpieczeństwo drogowe
- Rozwój i integracja systemu komunikacji publicznej
- Poprawa ilości i jakości taboru autobusowego
- Budowa obwodnic Kielc
- Działania na rzecz zwiększenia dostępności zewnętrznej KOF, w tym w szczególności transportem samochodowym i lotniczym
- Wykorzystanie transportu kolejowego do poprawy połączeń między gminami KOF a Kielcami

#### **Cel 3. Rozwój oferty zdrowotnej, socjalnej i edukacyjnej, w tym poprawa jakości nauczania.**

- Zwiększenie liczby miejsc w przedszkolach i poprawa dostępu do nich we wszystkich gminach KOF
- Rozwój oferty edukacyjnej szkół na terenie KOF, w tym zajęć pozalekcyjnych
- Rozbudowa i wyposażenie placówek oświatowych
- Rozwój oferty kształcenia zawodowego dla branż obecnych na terenie KOF
- Edukacja na rzecz innowacyjności i promocja postaw innowacyjnych
- Wsparcie zmiany oferty edukacyjnej szkół zawodowych i średnich na dostosowaną do potrzeb rynku prac
- Stworzenie systemu szkoleń oraz przekwalifikowania dla mieszkańców KOF
- Budowa i wyposażenie Centrum Kształcenia Praktycznego
- Aktywizacja osób zagrożonych wykluczeniem
- Zwiększenie dostępności usług zdrowotnych

#### **Cel 4. Zwiększenie atrakcyjności turystycznej KOF.**

- Zagospodarowanie lokalnych zasobów przyrodniczych i ekologicznych na potrzeby rekreacji, turystyki i edukacji wraz z ich promocją
- Rozwój infrastruktury sportowej, turystycznej, rekreacyjnej

#### **Cel 5. Poprawa efektywności energetycznej oraz inwestycje w odnawialne źródła energii.**

- Termomodernizacja obiektów użyteczności publicznej w każdej gminie
- Modernizacja oświetlenia ulicznego
- Zwiększenie wykorzystania odnawialnych źródeł energii



- Realizacja planów gospodarki niskoemisyjnej
- Uporządkowanie i rozwój systemu ścieżek rowerowych w KOF

Wymienione wyżej cele strategiczne zidentyfikowane zostały w ramach następujących osi i priorytetów inwestycyjnych *Regionalnego Programu Operacyjnego Województwa Świętokrzyskiego 2014-2020* :

#### **Europejski Fundusz Rozwoju Regionalnego (EFRR)**

##### **Oś 6 – Rozwój Miast**

- PI 4c** Działanie 6.1. Efektywność energetyczna w sektorze publicznym  
**PI 4e** Działanie 6.2. Promowanie strategii niskoemisyjnych oraz zrównoważona mobilność miejska  
**PI 6d** Działanie 6.3. Ochrona i wykorzystanie obszarów cennych przyrodniczo  
**PI 7b** Działanie 6.4. Infrastruktura drogowa  
**PI 10a** Działanie 6.6. Infrastruktura edukacyjna i szkoleniowa

#### **Europejski Fundusz Społeczny (EFS)**

##### **Oś 8 – Rozwój edukacji i aktywne społeczeństwo**

- PI 8iv** Działanie 8.1. Równość mężczyzn i kobiet we wszystkich dziedzinach, w tym dostęp do zatrudnienia, rozwój kariery, godzenie życia zawodowego i prywatnego  
**PI 8vi** Działanie 8.2. Aktywne i zdrowe starzenie się  
**PI 10i** Działanie 8.3. Zwiększenie dostępu do wysokiej jakości edukacji przedszkolnej oraz kształcenia podstawowego, gimnazjalnego i ponadgimnazjalnego  
**PI 10iii** Działanie 8.4. Kształcenie ustawiczne osób dorosłych  
**PI 10iv** Działanie 8.5. Rozwój i wysoka jakość szkolnictwa zawodowego oraz kształcenia ustawicznego

##### **Oś 9 – Włączenie społeczne i walka z ubóstwem**

- PI 9iv** Działanie 9.2. Ułatwienia dostępu do wysokiej jakości usług społecznych i zdrowotnych

##### **Oś 10 – Otwarty rynek pracy**

- PI 8i** Działanie 10.2. Działania na rzecz podniesienia aktywności zawodowej osób powyżej 29 roku życia  
**PI 8iii** Działanie 10.4. Rozwój przedsiębiorczości i tworzenie nowych miejsc pracy

## **4. WDRAŻANIE STRATEGII ZINTEGROWANYCH INWESTYCJI TERYTORIALNYCH KIELECKIEGO OBSZARU FUNKCJONALNEGO NA LATA 2014-2020**

### **4.1 ALOKACJA ŚRODKÓW DLA ZIT W REGIONALNYM PROGRAMIE OPERACYJNYM WOJEWÓDZTWA ŚWIĘTOKRZYSKIEGO NA LATA 2014-2020 (RPOWŚ)**

**TAB NR. 2 ALOKACJA ŚRODKÓW DLA ZIT**

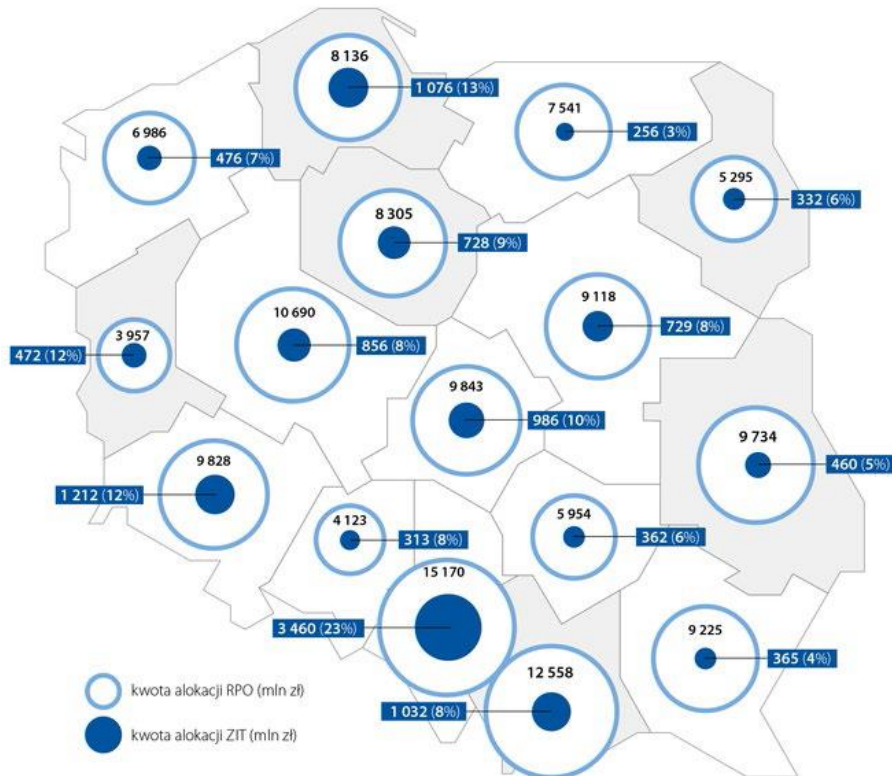
FUNDUSZ	WARTOŚĆ DOFINANSOWANIA UE [EURO]	UDZIAŁ ALOKACJI ZIT W CAŁKOWITEJ ALOKACJI ŚRODKÓW DLA RPOWŚ*
EFRR	68 597 514,00	6,99%
EFS	13 800 000,00**	3,60%
<b>Razem EFRR + EFS</b>	<b>82 397 514,00</b>	<b>6,04%</b>

\* Całkowita kwota środków dla RPOŚW – 1 364 543 593,00 [EURO]

\*\* Na przestrzeni całej perspektywy finansowej alokacja wzrosła do 13 901 798,00 EURO.

Dla porównania, zaprezentowano poniżej udział alokacji ZIT we wszystkich Regionalnych Programach Operacyjnych.

### RYS.3. Udział alokacji ZIT we wszystkich regionalnych programach operacyjnych



Źródło – Informacja o wynikach kontroli NIK Zintegrowane Inwestycje Terytorialne w Perspektywie Finansowej 2014–2020

Poniższe tabele prezentują szczegółowy podział dofinansowania UE dla ZIT w ramach RPO WŚ 2014-2020 na poszczególne Osie priorytetowe, Poddziałania, Działania, Cele tematyczne oraz priorytety inwestycyjne, w ramach Europejskiego Funduszu Rozwoju Regionalnego oraz Europejskiego Funduszu Społecznego.

**TAB. NR 3. REALIZACJA CELÓW STRATEGII ZIT KOF - EFRR**

Fundusz	Oś - nazwa	Działanie - kod	Alokacja ogółem (euro)	Poddziałanie - kod	Poddziałanie - nazwa	Cel Tematyczny	Priorytet Inwestycyjny	Priorytet Inwestycyjny - nazwa	Cel Tematyczny Strategii ZIT KOF
EFRR	Rozwój miast	6.1	<b>13 637 709</b> <b>14 039 372*</b>	nd	nd	4	4c	Wspieranie efektywności energetycznej, inteligentnego zarządzania energią i wykorzystania odnawialnych źródeł energii w infrastrukturze publicznej, w tym w budynkach publicznych, i w sektorze mieszkaniowym	5. Poprawa efektywności energetycznej oraz inwestycje w odnawialne źródła energii
EFRR	Rozwój miast	6.2	<b>11 592 859</b> <b>11 392 027*</b>	nd	nd	4	4e	Promowanie strategii niskoemisyjnych dla wszystkich rodzajów terytoriów, w szczególności dla obszarów miejskich, w tym wspieranie zrównoważonej multimodalnej mobilności miejskiej i działań adaptacyjnych mających oddziaływanie łagodzące na zmiany klimatu	2. Poprawa dostępności komunikacyjnej i bezpieczeństwa drogowego
EFRR	Rozwój miast	6.2		nd	nd	4	4e	Promowanie strategii niskoemisyjnych dla wszystkich rodzajów terytoriów, w szczególności dla obszarów miejskich, w tym wspieranie zrównoważonej multimodalnej mobilności miejskiej i działań adaptacyjnych mających oddziaływanie łagodzące na zmiany klimatu	2. Poprawa dostępności komunikacyjnej i bezpieczeństwa drogowego
EFRR	Rozwój miast	6.2		nd	nd	4	4e	Promowanie strategii niskoemisyjnych dla wszystkich rodzajów terytoriów, w szczególności dla obszarów miejskich, w tym wspieranie zrównoważonej multimodalnej mobilności miejskiej i działań adaptacyjnych mających oddziaływanie łagodzące na zmiany klimatu	2. Poprawa dostępności komunikacyjnej i bezpieczeństwa drogowego

VI RAPORT Z REALIZACJI STRATEGII ZIT KOF NA LATA 2014 -2020

EFRR	Rozwój miast	6.3	10 229 626 10 028 794*	nd	nd	6	6d	Ochrona i przywrócenie różnorodności biologicznej, ochrona i rekultywację gleby oraz wspieranie usług ekosystemowych, także poprzez program „Natura 2000” i zieloną infrastrukturę	4.Zwiększenie atrakcyjności turystycznej KOF
EFRR	Rozwój miast	6.4		nd	nd	6	6d	Ochrona i przywrócenie różnorodności biologicznej, ochrona i rekultywację gleby oraz wspieranie usług ekosystemowych, także poprzez program „Natura 2000” i zieloną infrastrukturę	4.Zwiększenie atrakcyjności turystycznej KOF
EFRR	Rozwój miast	6.4	25 906 807	nd	nd	7	7b	Zwiększanie mobilności regionalnej poprzez łączenie węzłów drugorzędnych i trzeciorzędnych z infrastrukturą TEN-T, w tym z węzłami multimodalnymi	2. Poprawa dostępności komunikacyjnej i bezpieczeństwa drogowego
EFRR	Rozwój miast	6.6	7 230 513	nd	nd	10	10a	Inwestowanie w kształcenie, szkolenie oraz szkolenie zawodowe na rzecz zdobywania umiejętności i uczenia się przez całe życie poprzez rozwój infrastruktury edukacyjnej i szkoleniowej	3.Rozwój oferty zdrowotnej, socjalnej i edukacyjnej, w tym poprawa jakości nauczania

**Alokacja EFRR : 68 597 514 EURO**

(\*) W SZOOP (wersja 18) z września 2018 r. Zarząd Województwa Świętokrzyskiego dokonał przesunięcia alokacji dla ZIT pomiędzy działaniami 6.1, 6.2, 6.3.

Po zmianach alokacja dla działań wynosi:

6.1 „Efektywność energetyczna w sektorze publicznym ZIT KOF” – 14 039 372 Euro,

6.2 „Promowanie strategii niskoemisyjnych oraz zrównoważona mobilność miejska” – 11 392 027Euro,

6.3 „Ochrona i wykorzystanie obszarów cennych przyrodniczo” – 10 028 794 Euro,

co ujęto w powyższej tabeli.



TAB. NR 4. REALIZACJA CELÓW STRATEGII ZIT KOF – EFS

Fundusz	Oś - nazwa	Działanie - kod	Alokacja ogółem (euro)	Poddziałanie - kod	Poddziałanie - nazwa	Cel Tematyczny	Priorytet Inwestycyjny	Priorytet Inwestycyjny - nazwa	Cel Tematyczny Strategii ZIT KOF
EFS	Rozwój edukacji i aktywne społeczeństwo	8.1	<b>200 000</b> <b>ostatecznie:</b> <b>491 550</b>	8.1.2	Zwiększanie dostępu do opieki nad dziećmi do lat 3 – ZIT	8	8iv	Równość mężczyzn i kobiet we wszystkich dziedzinach, w tym dostęp do zatrudnienia, rozwój kariery, godzenie życia zawodowego i prywatnego oraz promowanie równości wynagrodzeń za taką samą pracę	1. Poprawa warunków do rozwoju przedsiębiorczości i tworzenia miejsc pracy
EFS	Rozwój edukacji i aktywne społeczeństwo	8.2	<b>2 200 000</b>	8.2.3	Wsparcie profilaktyki zdrowotnej – ZIT	8	8vi	Aktywne i zdrowe starzenie się	1. Poprawa warunków do rozwoju przedsiębiorczości i tworzenia miejsc pracy
EFS	Rozwój edukacji i aktywne społeczeństwo	8.3	<b>2 400 000</b>	8.3.6	Wzrost jakości edukacji ogólnej – ZIT	10	10i	Ograniczenie i zapobieganie przedwczesnemu kończeniu nauki szkolnej oraz zapewnianie równego dostępu do dobrej jakości wczesnej edukacji elementarnej oraz kształcenia podstawowego, gimnazjalnego i ponadgimnazjalnego, z uwzględnieniem formalnych, nieformalnych i pozaformalnych ścieżek kształcenia umożliwiających ponowne podjęcie kształcenia i szkolenia	3.Rozwój oferty zdrowotnej, socjalnej i edukacyjnej, w tym poprawa jakości nauczania
EFS	Rozwój edukacji i aktywne społeczeństwo	8.3		8.3.6	Wzrost jakości edukacji ogólnej – ZIT	10	10i	Ograniczenie i zapobieganie przedwczesnemu kończeniu nauki szkolnej oraz zapewnianie równego dostępu do dobrej jakości wczesnej edukacji elementarnej oraz kształcenia podstawowego, gimnazjalnego i ponadgimnazjalnego, z uwzględnieniem formalnych, nieformalnych i pozaformalnych ścieżek kształcenia umożliwiających ponowne podjęcie kształcenia i szkolenia	3.Rozwój oferty zdrowotnej, socjalnej i edukacyjnej, w tym poprawa jakości nauczania
EFS	Rozwój edukacji i aktywne społeczeństwo	8.3		8.3.6	Wzrost jakości edukacji ogólnej – ZIT	10	10i	Ograniczenie i zapobieganie przedwczesnemu kończeniu nauki szkolnej oraz zapewnianie równego dostępu do dobrej jakości wczesnej edukacji elementarnej oraz kształcenia podstawowego, gimnazjalnego i ponadgimnazjalnego, z uwzględnieniem formalnych, nieformalnych i pozaformalnych ścieżek kształcenia umożliwiających ponowne podjęcie kształcenia i szkolenia	3.Rozwój oferty zdrowotnej, socjalnej i edukacyjnej, w tym poprawa jakości nauczania
EFS	Rozwój edukacji i aktywne społeczeństwo	8.4	<b>1 500 000</b>	8.4.3	Podnoszenie umiejętności lub kwalifikacji osób dorosłych w obszarze ICT i języków obcych poprzez realizację oddolnych inicjatyw edukacyjnych – ZIT	10	10iii	Wyrównywanie dostępu do uczenia się przez całe życie o charakterze formalnym, nieformalnym i pozaformalnym wszystkich grup wiekowych, poszerzanie wiedzy, podnoszenie umiejętności i kompetencji siły roboczej oraz promowanie elastycznych ścieżek kształcenia, w tym poprzez doradztwo zawodowe i potwierdzanie nabytych kompetencji	3.Rozwój oferty zdrowotnej, socjalnej i edukacyjnej, w tym poprawa jakości nauczania

VI RAPORT Z REALIZACJI STRATEGII ZIT KOF NA LATA 2014 -2020

EFS	Rozwój edukacji i aktywne społeczeństwo	8.5	1 500 000	8.5.4	Kształcenie ustawiczne – ZIT	10	10iv	Lepsze dostosowanie systemów kształcenia i szkolenia do potrzeb rynku pracy, ułatwianie przechodzenia z etapu kształcenia do etapu zatrudnienia oraz wzmacnianie systemów kształcenia i szkolenia zawodowego i ich jakości, w tym poprzez mechanizmy prognozowania umiejętności, dostosowania programów nauczania oraz tworzenia i rozwoju systemów uczenia się poprzez praktyczną naukę zawodu realizowaną w ścisłej współpracy z pracodawcami	3.Rozwój oferty zdrowotnej, społecznej i edukacyjnej, w tym poprawa jakości nauczania
EFS	Rozwój edukacji i aktywne społeczeństwo	8.5		8.5.4	Kształcenie ustawiczne – ZIT	10	10iv	Lepsze dostosowanie systemów kształcenia i szkolenia do potrzeb rynku pracy, ułatwianie przechodzenia z etapu kształcenia do etapu zatrudnienia oraz wzmacnianie systemów kształcenia i szkolenia zawodowego i ich jakości, w tym poprzez mechanizmy prognozowania umiejętności, dostosowania programów nauczania oraz tworzenia i rozwoju systemów uczenia się poprzez praktyczną naukę zawodu realizowaną w ścisłej współpracy z pracodawcami	3.Rozwój oferty zdrowotnej, społecznej i edukacyjnej, w tym poprawa jakości nauczania
EFS	Włączenie społeczne i walka z ubóstwem	9.2	800 000 ostatecznie: 970 000	9.2.2	Rozwój wysokiej jakości usług społecznych i zdrowotnych – ZIT	9	9iv	Ułatwianie dostępu do przystępnych cenowo, trwałych oraz wysokiej jakości usług, w tym opieki zdrowotnej i usług społecznych świadczonych w interesie ogólnym	3.Rozwój oferty zdrowotnej, społecznej i edukacyjnej, w tym poprawa jakości nauczania
EFS	Włączenie społeczne i walka z ubóstwem	9.2		9.2.2	Rozwój wysokiej jakości usług społecznych i zdrowotnych – ZIT	9	9iv	Ułatwianie dostępu do przystępnych cenowo, trwałych oraz wysokiej jakości usług, w tym opieki zdrowotnej i usług społecznych świadczonych w interesie ogólnym	3.Rozwój oferty zdrowotnej, społecznej i edukacyjnej, w tym poprawa jakości nauczania
EFS	Otwarty rynek pracy	10.2	2 500 000 ostatecznie: 2 327 042	10.2.2	Wsparcie aktywności zawodowej osób powyżej 29 roku życia pozostających bez zatrudnienia – ZIT	8	8i	Dostęp do zatrudnienia dla osób poszukujących pracy i osób biernych zawodowo, w tym długotrwale bezrobotnych oraz oddalonych od rynku pracy, także poprzez lokalne inicjatywy na rzecz zatrudnienia oraz wspieranie mobilności pracowników	1. Poprawa warunków do rozwoju przedsiębiorczości i tworzenia miejsc pracy
EFS	Otwarty rynek pracy	10.4	2 700 000 ostatecznie: 2 513 206	10.4.2	Wsparcie rozwoju przedsiębiorczości poprzez zastosowanie instrumentów bezzwrotnych - ZIT	8	8iii	Praca na własny rachunek, przedsiębiorczość i tworzenie przedsiębiorstw, w tym innowacyjnych mikro-, małych i średnich przedsiębiorstw	1. Poprawa warunków do rozwoju przedsiębiorczości i tworzenia miejsc pracy

Alokacja EFS: 13 901 798 EURO

#### 4.1 RAMY WYKONANIA RPOWŚ 2014-2020

Projekty pozakonkursowe realizowane w ramach Zintegrowanych Inwestycji Terytorialnych realizowane są w ramach Osi priorytetowej Nr 6.

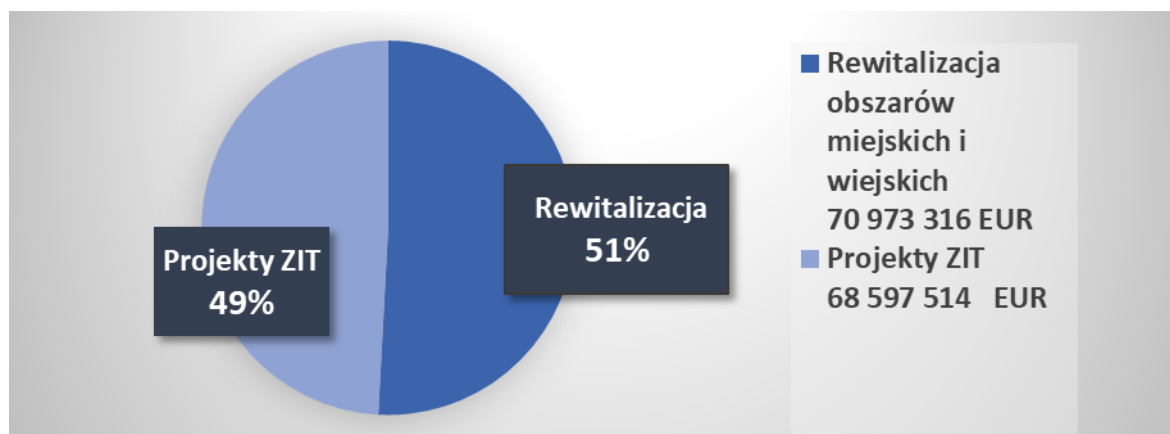
Cel pośredni wskazany w Ramach wykonania na rok 2018 został osiągnięty.

**TAB. NR 5. RAMY WYKONANIA OSI PRIORYTETOWEJ 6**

Oś priorytetowa	Typ wskaźnika	Lp.	Wskaźnik lub KEW	Jednostka pomiaru	Fundusz	Kategoria regionu	Cel pośredni (2018)			Cel końcowy (2023)			Źródło danych	Wyjaśnienie adekwatności wskaźnika	Kwota rezerwy wykonania, która zostanie ostatecznie alokowana w 2019 r.
							M	K	O	M	K	O			
Oś 6. Rozwój miast	Wskaźnik produktu	1.	Powierzchnia obszarów objętych rewitalizacją	ha	EFRR	Stabiej rozwinięty	N/D	N/D	0	N/D	N/D	118	SL 2014	Wskaźnik bezpośrednio związany ze wskaźnikiem produktu #1 Powierzchnia obszarów objętych rewitalizacją obrazującym 42% alokacji osi priorytetowej	7 123 211,00 EUR
	Wskaźnik KEW	2.	Powierzchnia obszarów objętych rewitalizacją w podpisanych umowach	ha	EFRR	Stabiej rozwinięty	N/D	N/D	70	N/D	N/D	n/d	SL 2014	Wskaźnik bezpośrednio związany ze wskaźnikiem produktu #1 Powierzchnia obszarów objętych rewitalizacją obrazującym 42% alokacji osi priorytetowej	
	Wskaźnik produktu	3.	Liczba zmodernizowanych energetycznie budynków	szt.	EFRR	Stabiej rozwinięty	N/D	N/D	8	N/D	N/D	41	SL 2014	Wskaźnik dotyczy typów przedsięwzięć realizowanych w ramach PI 4c. Powiązane ze wskaźnikiem typu projektów odpowiadają za 11,8% alokacji osi priorytetowej	
	Wskaźnik finansowy	4.	Całkowita kwota certyfikowanych wydatków kwalifikowalnych	EUR	EFRR	Stabiej rozwinięty	N/D	N/D	16 470 588,00	N/D	N/D	147 556 426,00	SL 2014	N/D	

źródło: RPOWŚ na lata 2014-2020 Wersja 11 listopad 2021r.

RYS. NR 4. ALOKACJA ŚRODKÓW UE DLA OSI 6. ROZWÓJ MIAST – 139 570 830 EUR

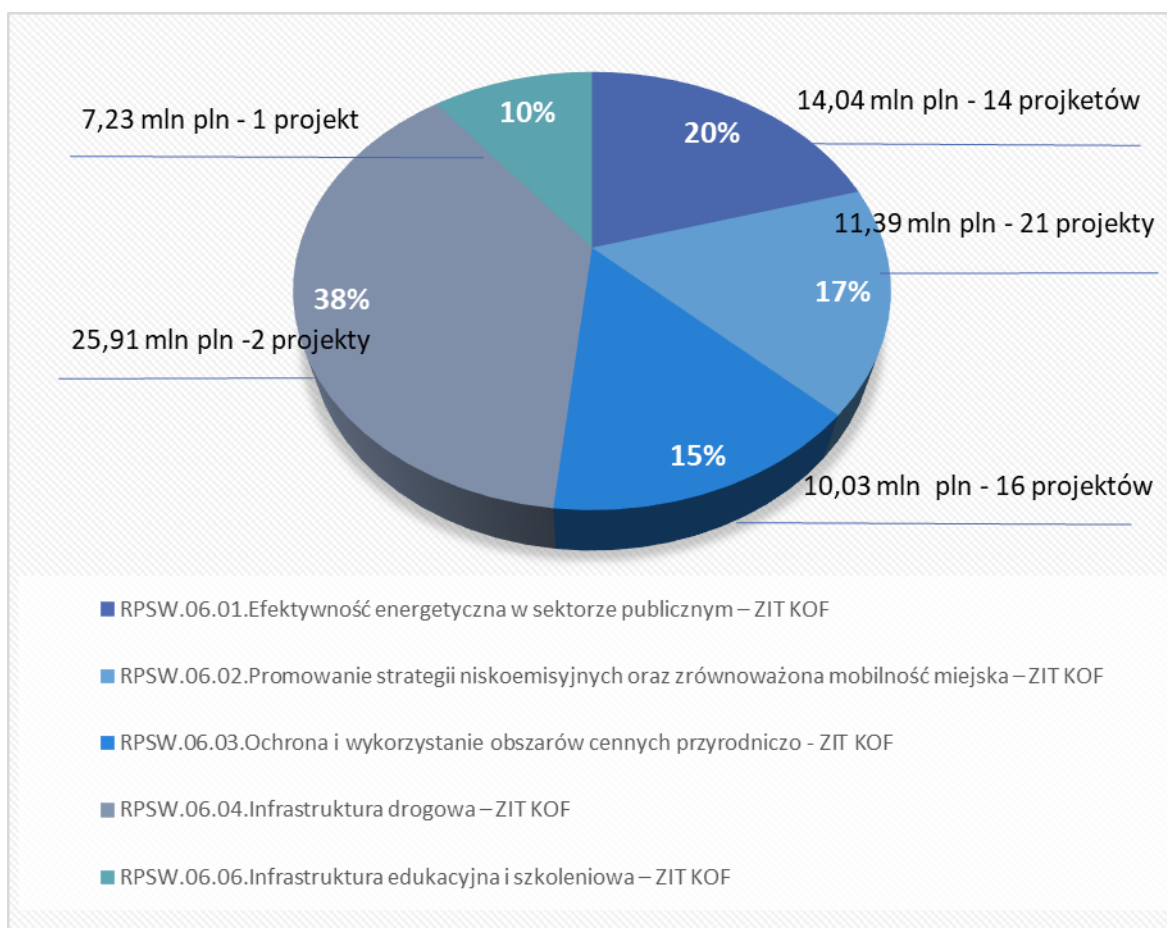


## 5. PROJEKTY REALIZOWANE W RAMACH EUROPEJSKIEGO FUNDUSZU ROZWOJU REGIONALNEGO (EFRR) - POZAKONKURSOWE

Gminy Kieleckiego Obszaru Funkcjonalnego, w ramach instrumentu ZIT realizują łącznie 54 projekty pozakonkursowe, współfinansowane z Europejskiego Funduszu Rozwoju Regionalnego. Projekty umieszczone są w Wykazie Projektów Zidentyfikowanych przez IZ RPOWŚ 2014-2020 w ramach trybu pozakonkursowego, stanowiącego Załącznik NR 5 do SZOOP RPOWŚ oraz na Szczegółowej liście projektów strategicznych realizowanych w formule ZIT w trybie pozakonkursowym, stanowiącej Załącznik NR 1 do *Strategii ZIT KOF*.

Listę projektów pozakonkursowych współfinansowanych z Europejskiego Funduszu Rozwoju Regionalnego, z podziałem na poszczególne priorytety inwestycyjne, obrazuje Tabela NR 6, natomiast poniższy wykres obrazuje rozkład alokacji środków UE na poszczególne działania.

**RYS. NR 5. PROJEKTY POZAKONKURSOWE WSPÓLFINANSOWANE Z EFRR Z PODZIAŁEM NA DZIAŁANIA –ALOKACJA ORAZ LICZBA REALIZOWANYCH PROJEKTÓW**



Alokacja EFRR dla działań ZIT wynosi 68 597 513 EU tj. 295 161 383,2 PLN (wg kursu 4,3028).

**TAB. NR 6. SZCZEGÓŁOWA LISTA PROJEKTÓW STRATEGICZNYCH REALIZOWANYCH W TRYBIE POZAKONKURSOWYM (EFRR) (bez opisów projektów) wg stanu na 31.12.2021 r.**

LP	Nazwa projektu	Gmina	Aktualna wartość całkowita projektu*	Aktualna wartość dofinansowania projektu ze środków UE*	Data podpisania umowy o dofinansowanie
<b>4c. Wspieranie efektywności energetycznej inteligentnego zarządzania energią i wykorzystania odnawialnych źródeł energii w infrastrukturze publicznej, w tym w budynkach publicznych i sektorze mieszkaniowy</b>					
1	Kompleksowa modernizacja energetyczna obiektów użyteczności publicznej na terenie Gminy Kielce, w ramach ZIT	Gmina Kielce	13,92	7,11	26.06.2017 r.
2	Termomodernizacja placówek publicznych na terenie gminy Chęciny	Gmina Chęciny	10,06	6,13	29.09.2017 r.
3	Termomodernizacja budynków użyteczności publicznej na terenie Gminy Chmielnik	Gmina Chmielnik	5,29	3,81	29.09.2017 r.
4.	Zmniejszenie zapotrzebowania na energię poprzez termomodernizację, modernizację urządzeń energetycznych budynków użyteczności publicznej z wykorzystaniem OZE na obszarze Gminy Daleszyce w ramach ZIT	Gmina Daleszyce	8,67	7,08	23.03.2017 r.
5.	Termomodernizacja budynków użyteczności publicznej na terenie gminy Górno	Gmina Górno	5,04	3,11	29.06.2017 r.
6.	Termomodernizacja z OZE w budynkach użyteczności publicznej na terenie Gminy Masłów	Gmina Masłów	4,26	3,09	23.03.2017 r.
7.	Termomodernizacja budynków użyteczności publicznej na terenie Gminy Miedziana Góra	Gmina Miedziana Góra	10,23	7,52	29.09.2017 r.
8.	Termomodernizacja budynków użyteczności publicznej na terenie Gminy Morawica Zadanie 1. Termomodernizacja budynku byłego pawilonu szpitalnego w Morawicy Zadanie 2. Termomodernizacja budynku Zespołu Szkół w Brzezinach	Gmina Morawica	15,96	5,33	25.07.2017 r.
9.	Zwiększenie efektywności energetycznej budynków użyteczności publicznej w gminie Piekoszów	Gmina Piekoszów	2,33	1,66	12.10.2017 r.
10	Termomodernizacja budynków użyteczności publicznej poprzez inwestycje w energię pochodzącą ze źródeł energii odnawialnej na terenie Gminy Sitkówka -Nowiny	Gmina Nowiny	1,10	0,79	27.09.2017 r.
11	Termomodernizacja budynków użyteczności publicznej Gminy Zagnańsk wraz z wykorzystaniem OZE	Gmina Zagnańsk	3,07	2,46	29.06.2017 r.
12	Termomodernizacja placówek publicznych na terenie Gminy Chęciny – Etap II	Gmina Chęciny	3,13	1,35	07.08.2019 r.
13	Termomodernizacja budynków użyteczności publicznej na terenie Gminy Chmielnik – Etap II	Gmina Chmielnik	2,25	1,74	17.04.2020 r.
14	Zwiększenie efektywności energetycznej budynków użyteczności publicznej w gminie Piekoszów (etap II)	Gmina Piekoszów	6,93	5,25	23.04.2020 r.
15	Termomodernizacja budynków użyteczności publicznej na terenie gminy Daleszyce	Gmina Daleszyce	2,44	1,50	30.07.2021 r.

<b>7b. Zwiększanie mobilności regionalnej poprzez łączenie węzłów drugorzędnych i trzeciorzędnych z infrastrukturą TEN-T, w tym z węzłami multimodalnymi</b>					
16	Rozbudowa ul. Łopuszniańskiej w Kielcach	Gmina Kielce	21,52	18,11	29.06.2017 r.
17	Przedłużenie drogi wojewódzkiej na odcinku od drogi krajowej 74 do drogi krajowej 73 poprzez rozbudowę ciągu ulic Zagnańskiej i Witosa w Kielcach oraz budowę nowego połączenia ul Witosa z ul. Radomską	Gmina Kielce	149,43	96,47	31.10.2018 r
<b>10a. Inwestycje w edukację, umiejętności i uczenie się przez całe życie poprzez rozwój infrastruktury edukacyjnej i szkoleniowej</b>					
18	Budowa Kieleckiego Centrum Kształcenia Praktycznego na rzecz wzrostu gospodarczego regionu świętokrzyskiego	Gmina Kielce	49,11	31,46	27.11.2017.
<b>4e.Promowanie strategii niskoemisyjnych dla wszystkich rodzajów terytoriów, w szczególności dla obszarów miejskich, w tym wspieranie zrównoważonej multimodalnej mobilności miejskiej i działań adaptacyjnych mających oddziaływanie łagodzące na zmiany klimatu - modernizacja oświetlenia ulicznego</b>					
19	Modernizacja oświetlenia ulicznego w Gminie Chęciny	Gmina Chęciny	1,88	1,59	5.06.2017 r.
20	Modernizacja oświetlenia na terenie Gminy Chmielnik	Gmina Chmielnik	2,67	2,12	14.03.2018 r.
21	Wsparcie gospodarki niskoemisyjnej poprzez modernizację oświetlenia ulicznego ZIT KOF na obszarze Gminy Daleszyce	Gmina Daleszyce	2,19	1,86	7.06.2017 r.
22	Modernizacja oświetlenia ulicznego na terenie Gminy Górnó	Gmina Górnó	3,57	2,22	22.06.2017 r.
23	Poprawa efektywności energetycznej Kielc poprzez modernizację oświetlenia ulicznego w gminie Kielce	Gmina Kielce	6,84	4,23	29.06.2018 r.
24	Modernizacja oświetlenia ulicznego na terenie Gminy Masłów	Gmina Masłów	2,33	1,98	18.04.2017 r.
25	Modernizacja oświetlenia drogowego na terenie Gminy Miedziana Góra	Gmina Miedziana Góra	2,20	1,73	22.09.2017 r.
26	Modernizacja oświetlenia ulicznego na terenie gminy Morawica	Gmina Morawica	2,62	2,23	20.09.2017 r
27	Zwiększenie efektywności energetycznej poprzez wymianę i modernizację oświetlenia ulicznego na energooszczędne w gminie Piekoszów	Gmina Piekoszów	3,58	3,04	27.07.2018 r.
28	Modernizacja oświetlenia ulicznego na terenie Gminy Sitkówka – Nowiny	Gmina Nowiny	1,34	1,10	22.06.2017 r.
29	Wdrożenie systemu efektywności energetycznej oświetlenia ulicznego na terenie gminy Strawczyn.	Gmina Strawczyn	4,64	3,94	16.11.2017 r.
30	Modernizacja oświetlenia gminnego na terenie Gminy Zagnańsk	Gmina Zagnańsk	0,40	0,34	5.06.2017 r.
<b>4e.Promowanie strategii niskoemisyjnych dla wszystkich rodzajów terytoriów, w szczególności dla obszarów miejskich, w tym wspieranie zrównoważonej multimodalnej mobilności miejskiej i działań adaptacyjnych mających oddziaływanie łagodzące na zmiany klimatu - Zrównoważona mobilność miejska budowa ścieżek rowerowych</b>					
31	Zrównoważona mobilność miejska - budowa ścieżek rowerowych - Chęciny	Gmina Chęciny	5,36	0,69	27.05.2020 r.
32	Budowa ścieżek rowerowych na terenie Gminy Górnó	Gmina Górnó	3,71	3,16	26.01.2021 r.
33	Budowa i modernizacja sieci ścieżek rowerowych w gminie Kielce jako element zrównoważonej mobilności miejskiej	Gmina Kielce	10,96	8,79	29.06.2018 r.



VI RAPORT Z REALIZACJI STRATEGII ZIT KOF NA LATA 2014 -2020

34	Rozbudowa sieci ścieżek rowerowych w Gminie Masłów	Gmina Masłów	3,18	1,57	29.12.2017 r.
35	Budowa ciągów rowerowych w gminie Piekoszów	Gmina Piekoszów	2,56	2,17	27.12.2017 r.
36	Budowa ścieżek rowerowych na terenie Gminy Sitkówka – Nowiny.	Gmina Nowiny	4,00	3,40	20.03.2018 r.
37	Rozwijanie infrastruktury niskoemisyjnej poprzez budowę ścieżek rowerowych na terenie Gminy Zagnańsk	Gmina Zagnańsk	8,53	4,31	25.09.2017 r.
<b>4e. Promowanie strategii niskoemisyjnych dla wszystkich rodzajów terytoriów, w szczególności dla obszarów miejskich, w tym wspieranie zrównoważonej multimodalnej mobilności miejskiej i działań adaptacyjnych mających oddziaływanie łagodzące na zmiany klimatu - Zrównoważona mobilność miejska budowa centrów przesiadkowych</b>					
38	Wspieranie działań w zakresie zrównoważonej mobilności ZIT KOF na obszarze Gminy Daleszyce, poprzez budowę centrum przesiadkowego	Gmina Daleszyce	0,94	0,80	19.04.2021 r.
<b>6d. Ochrona i przywrócenie różnorodności biologicznej, ochrona i rekultywacja gleby oraz promowanie usług ekosystemowych, w tym programu natura 2000 oraz zielonej infrastruktury - możliwe sfinansowanie projektów obejmujących działania inwestycyjne umożliwiające wykorzystanie lokalnych zasobów przyrodniczych wraz z promocją np. zbiorniki wodne, stawy widokowe, tereny wypoczynkowe, ścieżki dydaktyczne</b>					
39	Działania inwestycyjne na terenie Gminy Chęciny umożliwiające wykorzystanie lokalnych zasobów przyrodniczych wraz z ich promocją	Gmina Chęciny	3,64	2,92	11.04.2019 r.
40	Zagospodarowanie zbiornika wodnego "Andrzejówka" wraz z terenem przyległym w celu ochrony i promocji różnorodności biologicznej.	Gmina Chmielnik	4,98	2,24	28.02.2020 r.
41	Budowa platformy widokowej w msc. Daleszyce oraz zagospodarowanie miejsc wokół świetlic wiejskich w msc. Cisów i Widelki jako zwiększenie efektywności wykorzystania zasobów przyrodniczych KOF na terenie gminy Daleszyce	Gmina Daleszyce	0,69	0,59	28.12.2017 r.
42	Zagospodarowanie terenu wokół kamieniołomu w miejscowości Górno	Gmina Górno	1,68	1,43	23.06.2017 r.
43	Zagospodarowanie terenu wokół zalewu w miejscowości Cedzyna i Leszczyny	Gmina Górno	2,72	1,48	27.09.2017 r.
44	Zagospodarowanie terenu wokół Zalewu Cedzyna na terenie Gminy Masłów	Gmina Masłów	2,70	2,20	05.12.2018 r.
45	Zagospodarowanie terenu wokół zbiorników wodnych w Gminie Morawica Zadanie 1. Zagospodarowanie terenu wokół zbiornika w Morawicy Zadanie 2. Zagospodarowanie terenu wokół zbiornika w Bilczy	Gmina Morawica	8,36	4,85	12.10.2017 r.
46	Zachowanie bioróżnorodności w rezerwach na terenie gminy Piekoszów	Gmina Piekoszów	1,97	1,61	03.04.2019 r.
47	Budowa ścieżki edukacyjno-przyrodniczej na terenie Gminy Sitkówka-Nowiny.	Gmina Nowiny	0,58	0,49	Podpisana pre-umowa
48	Ochrona terenów cennych przyrodniczo na terenie Gminy Strawczyn - ścieżka dydaktyczna	Gmina Strawczyn	4,39	3,48	25.04.2019 r.
49	Ochrona terenów cennych przyrodniczo na terenie Gminy Strawczyn –ścieżka narciarsko-biegowo-rowerowa	Gmina Strawczyn	1,34	1,05	02.04.2020 r.
50	Wykorzystanie lokalnych zasobów przyrodniczych poprzez zagospodarowanie terenów przy zbiornikach wodnych - Zagnańsk	Gmina Zagnańsk	2,26	1,92	31.12.2018 r.
<b>6d. Ochrona i przywrócenie różnorodności biologicznej, ochrona i rekultywacja gleby oraz promowanie usług ekosystemowych, w tym programu natura 2000 oraz zielonej infrastruktury Alokacja wynikająca z ZIT w ramach RPOWŚ - możliwe sfinansowanie projektów z zakresu: rozbudowy, modernizacji i doposażenia ośrodków prowadzących działalność w zakresie edukacji ekologicznej (m. in. Parki krajobrazowe, rezerваты przyrody, Geopark, ogrody botaniczne) oraz prowadzenie działań/kampanii informacyjno - edukacyjnych</b>					
51	Rozbudowa infrastruktury edukacyjnej na terenach przyrodniczo cennych administrowanych przez Geopark Kielce	Gmina Kielce	13,94	11,82	14.03.2018 r.

52	Drobna infrastruktura turystyczna i elementy informacyjno-promocyjne w obrębie Geoparku Chęcińskiego-Kieleckiego	Gmina Chęciny	0,14	0,12	04.11.2020 r.
53	Modernizacja i doposażenie ośrodka prowadzącego działalność edukacji ekologicznej w miejscowości Widelki na terenie Gminy Daleszyce	Gmina Daleszyce	2,38	1,57	28.12.2017 r.
54	Zagospodarowanie terenu przy pomniku przyrody „Dąb Bartek” w Gminie Zagnańsk.	Gmina Zagnańsk	3,29	2,18	31.03.2021 r.
SUMA			443,29	295,20	

### 5.1. ZMIANY NA „SZCZEGÓŁOWEJ LIŚCIE PROJEKTÓW STRATEGICZNYCH REALIZOWANYCH W FORMULE ZIT W TRYBIE POZAKONKURSOWYM” STANOWIĄCEJ ZAŁĄCZNIK NR 1 DO STRATEGII ZIT KOF, WPROWADZONE W 2021 R.

W 2021 roku nie wprowadzano zmian na Szczegółowej liście projektów strategicznych realizowanych w formule ZIT.

### 5.2. ZMIANY ZGŁOSZONE PRZEZ IP ZIT DO REGIONALNEGO PROGRAMU OPERACYJNEGO WOJEWÓDZTWA ŚWIĘTOKRZYSKIEGO NA LATA 2014-2020

Wszystkie zmiany do Regionalnego Programu Operacyjnego Województwa Świętokrzyskiego na lata 2014-2020, zgłoszone do IZ obrazuje poniższa tabela.

#### TAB. NR 7. ZMIANY ZGŁOSZONE PRZEZ IP DO RPOWŚ 2014-2020, W CAŁEJ PERSPEKTYWIE FINANSOWEJ

LP	ZAKRES ZMIANY	ISTNIEJĄCY ZAPIS	PROPONOWANA ZMIANA	DATA zgłoszenia
1	Zmiana wartości docelowej wskaźnika produktu pn.: Zmniejszenie rocznego zużycia energii pierwotnej w budynkach publicznych (CI)	51 173 056 (KWh/rok)	14 918 550,64 (KWh/rok)	2017
2	Zmiana wartości docelowej wskaźnika produktu pn.: Liczba zmodernizowanych energetycznie budynków	15 szt.	41 szt.	2017
3	Zmiana wielkości wsparcia UE dla Osi priorytetowej 6. Rozwój miast, priorytetu inwestycyjnego 4.c. wspieranie efektywności energetycznej, inteligentnego zarządzania energią i wykorzystywania odnawialnych źródeł energii w infrastrukturze publicznej, w tym w budynkach publicznych, i w sektorze mieszkaniowym	13 637 709,00 EUR	14 039 372,36 EUR	2017
4	Zmiana wielkości wsparcia UE dla Osi priorytetowej 6. Rozwój miast, priorytetu inwestycyjnego 4e. promowanie strategii niskoemisyjnych dla wszystkich rodzajów terytoriów, w szczególności dla obszarów miejskich, w tym	11 592 859,00 EUR	11 392 027,32 EUR	2017

VI RAPORT Z REALIZACJI STRATEGII ZIT KOF NA LATA 2014 -2020

	wspieranie zrównoważonej multimodalnej mobilności miejskiej i działań adaptacyjnych mających oddziaływanie łagodzące dla zmiany klimatu			
5	Zmiana wielkości wsparcia UE dla Osi priorytetowej 6. Rozwój miast, priorytetu inwestycyjnego 6d. ochrona i przywrócenie różnorodności biologicznej, ochrona i rekultywacja gleby oraz wspieranie usług ekosystemowych, także poprzez program "Natura 2000" i zieloną infrastrukturę	10 229 626,00 EUR	10 028 794,32 EUR	2017
6	Zmiana wskaźnika KEW pn.: Całkowita długość nowych dróg, na wskaźnik pn.: Liczba zmodernizowanych energetycznie budynków	Całkowita długość nowych dróg – rok 2018:0 km, rok 2023: 5 km	Liczba zmodernizowanyc h energetycznie budynków – rok 2018: 8 szt., rok 2023: 41 szt.	2018
7	Zmiana wartości docelowej wskaźnika produktu pn.: Całkowita długość nowych dróg (CI)	5 km	4,5 km	2018
8	Dodanie do „Szczegółowej listy projektów strategicznych realizowanych w formule ZIT w trybie pozakonkursowym” trzech dodatkowych projektów: <ul style="list-style-type: none"> <li>• Termomodernizacja placówek publicznych na terenie Gminy Chęciny – Etap II;</li> <li>• Termomodernizacja budynków użyteczności publicznej na terenie Gminy Chmielnik – Etap II;</li> <li>• Zwiększenie efektywności energetycznej budynków użyteczności publicznej w gminie Piekoszków (etap II)</li> </ul>	Ilość projektów - 51	Ilość projektów – 54 (Tab. NR 5)	2018
9	<ul style="list-style-type: none"> <li>• Termomodernizacja budynków użyteczności publicznej na terenie Gminy Daleszyce</li> </ul>	Ilość projektów - 54	Ilość projektów 54 ( uwzględniono jeden projekt wykreślony )	2020
10	Zmiana wielkości wsparcia UE dla Osi priorytetowej 6. Rozwój miast, priorytet inwestycyjny 4c.	14 039 372 EUR	13 893 421 EUR	2019
11	Zmiana wielkości wsparcia UE dla Osi priorytetowej 6. Rozwój miast, priorytetu inwestycyjnego 4e.	11 392 027 EUR	11 814 275 EUR	2019
12	Zmiana wielkości wsparcia dla Osi priorytetowej 6. Rozwój miast, priorytetu inwestycyjnego 6d..	10 028 794 EUR	9 752 497 EUR	2019
13	Zmiana wysokości wskaźnika: Szacowany roczny spadek emisji gazów cieplarnianych (CI) (ton równoważnika CO <sub>2</sub> ), w priorytecie inwestycyjnym 4c.	2 827	6 000	2019
14	Zmiana wysokości wskaźnika: Długość ścieżek rowerowych (km) w priorytecie inwestycyjnym 4e	34	15	2019
15	Zmiana wysokości wskaźnika: Liczba zmodernizowanych źródeł oświetlenia gminnego (szt.), w priorytecie inwestycyjnym 4e.	6100	15 000	2019
16	Lista rezerwowa projektów strategicznych realizowanych w formule ZIT w trybie pozakonkursowym. W dniu 17.09.2021r. Minister Finansów, Funduszy i Polityki Regionalnej zaopiniował pozytywnie zaktualizowaną Strategię Zintegrowanych Inwestycji Kieleckiego Obszaru	0	10	2021

Funkcjonalnego na lata 2014-2020 wraz z Listą rezerwową projektów strategicznych.			
---	--	--	--

Wszystkie zmiany (od 1 do 15) do RPOWŚ 2014-2020, zgłoszone do IZ zostały wprowadzone do RPOWŚ 2014-2020. Projekty z Listy rezerwowej nie zostały do k. 2021 roku wprowadzone do Załącznika nr 5 do SZOOP tj. Wykazu projektów zidentyfikowanych przez IZ RPOWŚ 2014-2020 w ramach trybu pozakonkursowego.

### 5.3. PROJEKTY POZAKONKURSOWE (EFRR) – REALIZACJA 2021

#### 5.3.1 Umowy o dofinansowanie projektów współfinansowanych z EFRR , podpisane w 2021 r.

W 2021 roku podpisano w sumie 4 umowy na projekty realizowane w ramach EFRR, na łączną kwotę dofinansowania 7 636 574,44 PLN. Poszczególne projekty przedstawiono w tabeli poniżej.

**TAB. NR 8. UMOWY O DOFINANSOWANIE PROJEKTÓW WSPÓLFINANSOWANYCH Z EFRR ,  
PODPISANE W 2021 ROKU**

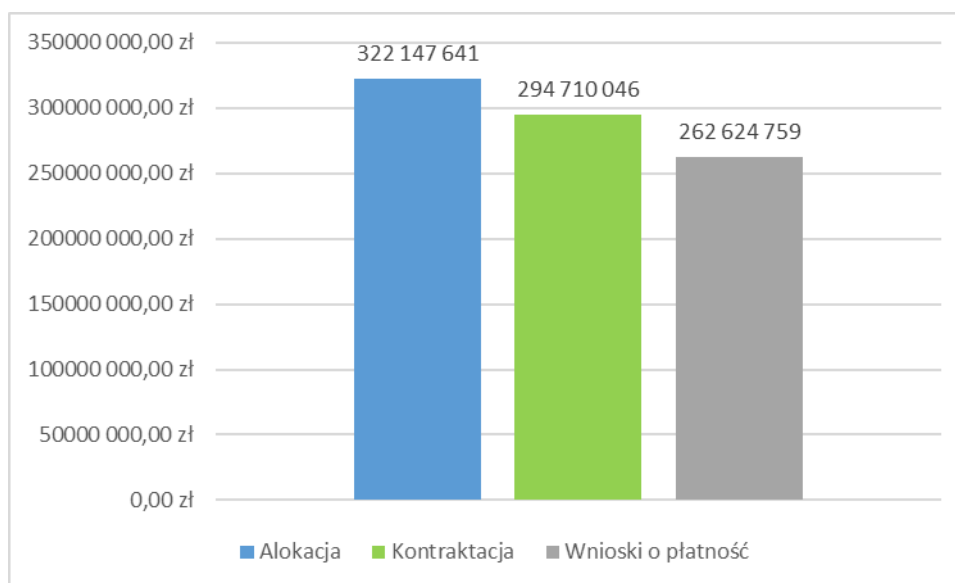
Działanie - kod	Tytuł projektu	Beneficjent	Data podpisania umowy	Wartość ogółem PLN	Wkład UE PLN
RPSW.06.01.00	1 Termomodernizacja budynków użyteczności publicznej na terenie Gminy Daleszyce	GMINA DALESZYCE	2021-07-30	2 437 000,00	1 502 470,48
RPSW.06.02.00	2 Wspieranie działań w zakresie zrównoważonej mobilności ZIT KOF na obszarze Gminy Daleszyce poprzez budowę centrum przesiadkowego	GMINA DALESZYCE	2021-04-19	938 491,05	797 717,39
RPSW.06.03.00	3 Budowa ścieżek rowerowych na terenie Gminy Górnó	GMINA GÓRNO	2021-01-26	3 712 300,00	3 155 455,00
RPSW.06.02.01	4 Zagospodarowanie terenu przy pomniku przyrody „Dąb Bartek” w Gminie Zagnańsk	GMINA ZAGNAŃSK	2021-03-31	3 290 220,27	2 180 931,57
SUMA				10 378 011,32	7 636 574,44

Od początku wdrażania instrumentu ZIT do 31.12.2021 r. zawarto w sumie 53 umowy o dofinansowanie na łączną kwotę 294,71 mln PLN. Szczegółowy obraz wykorzystania alokacji, od początku wdrażania instrumentu ZIT, w poszczególnych działaniach, obrazuje poniższa tabela.

**TAB. NR 9. PROJEKTY POZAKONKURSOWE WSPÓLFINANSOWANE Z EFRR – PROCENTOWE WYKORZYSTANIE ALOKACJI Z PODZIAŁEM NA DZIAŁANIA (WG STANU NA 31.12.2021 R. WG KURSU 4,6962) – wg kontraktacji**

DZIAŁANIE - KOD	NAZWA DZIAŁANIA	ILOŚĆ PROJEKTÓW	ILOŚĆ PROJEKTÓW ZAKOŃCZONYCH	WKŁAD UE	ALOKACJA	ALOKACJA PLN	% WYKORZYSTANIA ALOKACJI
				PLN	EUR	WG KURSU 4,6962	
RPSW.06.01.00	Efektywność energetyczna w sektorze publicznym – ZIT KOF	15	12	57 939 048,38	13 893 421,00	65 246 283,70	89%
RPSW.06.02.00	Promowanie strategii niskoemisyjnych oraz zrównoważona mobilność miejska – ZIT KOF	20	15	51 276 251,61	11 814 275,00	55 482 198,26	92%
RPSW.06.03.00	Ochrona i wykorzystanie obszarów cennych przyrodniczo - ZIT KOF	15	11	39 460 021,00	9 752 497,00	45 799 676,41	86%
RPSW.06.04.00	Infrastruktura drogowa – ZIT KOF	2	1	114 579 724,87	25 906 807,00	121 663 547,03	94%
RPSW.06.06.00	Infrastruktura edukacyjna i szkoleniowa – ZIT KOF	1	0	31 455 000,00	7 230 513,00	33 955 935,15	93%
<b>SUMA</b>		<b>53</b>	<b>39</b>	<b>294 710 045,86</b>	<b>68 597 513,00</b>	<b>322 147 640,55</b>	<b>91,90%</b>

**RYS. NR 6. STOPIEŃ WYKORZYSTANIA ALOKACJI DLA EFRR – (WG STANU NA 31.12.2021 R.)**



### 5.3.3. Projekty pozakonkursowe (EFRR) – PLAN NA ROK 2022

Jeszcze pod koniec 2020 roku rozpoczęto analizę potrzeb gmin w celu wykorzystania oszczędności powstałych na działaniach w ramach Osi 6 wynikających przede wszystkim ze zmian kursowych EUR/PLN. W trakcie Komitetu Sterującego w dniu 14 grudnia 2020 roku uzgodniono, iż oszczędności mogą być wykorzystane w ramach rozszerzenia zakresu projektów będących w trakcie realizacji, a także poprzez identyfikację nowych projektów poprzez stworzenie Listy Rezerwowej i wpisanie jej do Strategii ZIT KOF 2014-2020. Ostatecznie Lista rezerwowa została przyjęta na **Komitecie Sterującym w kwietniu 2021 r.** W dniu 17.09.2021r. Minister Finansów, Funduszy i Polityki Regionalnej zaopiniował pozytywnie zaktualizowaną Strategię Zintegrowanych Inwestycji Kieleckiego Obszaru Funkcjonalnego na lata 2014-2020 wraz z Listą rezerwową projektów strategicznych. Poniżej przedstawiono Listę Rezerwową, która będzie wdrażana w miarę powstałych oszczędności. Do końca 2021 roku nie podpisano żadnej umowy z Listy rezerwowej.

TAB. LISTA REZERWOWA PROJEKTÓW STRATEGICZNYCH REALIZOWANYCH W FORMULE ZIT W TRYBIE POZAKONKURSOWYM

LP	Nazwa projektu	Wnioskodawca	Szacunkowa wartość całkowita projektu (mln PLN)	Wartość dofinansowania ze środków UE (mln PLN)
<b>4c. Wspieranie efektywności energetycznej inteligentnego zarządzania energią i wykorzystania odnawialnych źródeł energii w infrastrukturze publicznej, w tym w budynkach publicznych i sektorze mieszkaniowy</b>				
1	Termomodernizacja Samorządowego Zakładu Podstawowej Opieki Zdrowotnej w Chęcinach	Gmina Chęciny	0,89	0,76
2	Termomodernizacja z OZE w budynkach użyteczności publicznej na terenie Gminy Masłów - etap II	Gmina Masłów	3,54	2,93
3	Termomodernizacja budynku Urzędu Gminy w Miedzianej Górze	Gmina Miedziana Góra	0,65	0,43
4	Kompleksowa termomodernizacja budynku Szkoły Podstawowej w Szczukowskich Górkach	Gmina Piekoszów	1,19	0,92
5	Poprawa efektywności energetycznej budynku Zespołu Placówek Oświatowych w Piekoszowie	Gmina Piekoszów	3,25	2,76
6	Termomodernizacja budynków użyteczności publicznej poprzez inwestycje w energię pochodzącą ze źródeł energii odnawialnej na terenie Gminy Nowiny- Etap II	Gmina Nowiny	1,2	1,02
7	Termomodernizacja budynku Urzędu Gminy w miejscowości Strawczyn	Gmina Strawczyn	1,66	1,41
<b>4e. Promowanie strategii niskoemisyjnych dla wszystkich rodzajów terytoriów, w szczególności dla obszarów miejskich, w tym wspieranie zrównoważonej multimodalnej mobilności miejskiej i działań adaptacyjnych mających oddziaływanie łagodzące na zmiany klimatu - modernizacja oświetlenia ulicznego</b>				
8	Modernizacja oświetlenia ulicznego celem poprawy bezpieczeństwa publicznego i ochrony środowiska	Gmina Górno	0,62	0,52
9	Wsparcie gospodarki niskoemisyjnej poprzez modernizację oświetlenia ulicznego w Gminie Daleszyce	Gmina Daleszyce	0,30	0,26
<b>6d. Ochrona i przywrócenie różnorodności biologicznej, ochrona i rekultywacja gleby oraz promowanie usług ekosystemowych, w tym programu natura 2000 oraz zielonej infrastruktury - możliwe sfinansowanie projektów obejmujących działania inwestycyjne umożliwiające wykorzystanie lokalnych zasobów przyrodniczych wraz z promocją np. zbiorniki wodne, stawy widokowe, tereny wypoczynkowe, ścieżki dydaktyczne</b>				
10	Zagospodarowanie zbiornika wodnego Andrzejówka wraz z terenem przyległym w celu ochrony różnorodności biologicznej – etap II	Gmina Chmielnik	1,70	1,45
			<b>15,00</b>	<b>12,46</b>



## 6. PROJEKTY REALIZOWANE W RAMACH EUROPEJSKIEGO FUNDUSZU SPOŁECZNEGO (EFS) – KONKURSOWE

### 6.1. NABORY WNIOSKÓW O DOFINANSOWANIE PROJEKTÓW WSPÓLFINANSOWANYCH Z EUROPEJSKIEGO FUNDUSZU SPOŁECZNEGO W 2021 ROKU

W roku 2021 ogłoszono 1 konkurs EFS w ramach Osi 8. Rozwój edukacji i aktywne społeczeństwo, Poddziałanie 8.3.6 Wzrost jakości edukacji ogólnej – ZIT Wsparcie kształcenia podstawowego w zakresie kompetencji kluczowych - kwota środków przeznaczonych na dofinansowanie projektów w ramach konkursu wyniosła 2 160 000 PLN;

W roku 2021 zakończono realizację konkursów EFS ZIT.

### 6.2. UMOWY W RAMACH EUROPEJSKIEGO FUNDUSZU SPOŁECZNEGO

W 2021 roku w ramach Europejskiego Funduszu Społecznego zakontraktowano środki w wysokości 6 947 268,73 w 21 podpisanych umowach. Zestawienie umów przedstawiono poniżej.

Tab. NR 10. UMOWY O DOFINANSOWANIE PODPISANE W 2021 R. W RAMACH EFS

OŚ	Działanie - kod	Tytuł projektu	Beneficjent	Data podpisania umowy pierwotnej	Wkład UE PLN	
OŚ 8. Rozwój edukacji i aktywne społeczeństwo	RPSW.08.02.00	1	Profilaktyka społeczna i zdrowotna zapobiegająca przedwczesnemu opuszczaniu rynku pracy	STOWARZYSZENIE ŚWIĘTOKRZYSKI FUNDUSZ LOKALNY	2021-02-25	332 265,00
		2	Aktywizacja pracowników ŚCITT	ŚWIĘTOKRZYSKIE CENTRUM INNOWACJI I TRANSFERU TECHNOLOGII SP. Z O.O.	2021-02-25	404 445,94
		3	Przedłużenie aktywności zawodowej pracowników Regionalnego Centrum Naukowo Technologicznego z Podzamcza.	WOJEWÓDZTWO ŚWIĘTOKRZYSKIE - REGIONALNE CENTRUM NAUKOWO-TECHNOLOGICZNE	2021-04-08	92 682,94
		4	PROGRAM PROZDROWOTNY DLA PRACOWNIKÓW ZDZ KIELCE 2 edycja	ZAKŁAD DOSKONALENIA ZAWODOWEGO W KIELCACH	2021-02-25	407 424,42
		5	Czas na zdrowie	FUNDACJA CENTRUM EUROPY LOKALNEJ	2021-02-25	50 235,00
		6	Program przeciwdziałania przedwczesnemu opuszczaniu rynku pracy przez pracowników instytucji publicznych z terenu Gminy Daleszyce	HUMAN BODY DAMIAN ŻUCHOWSKI	2021-02-25	273 455,62
		7	Wdrożenie programu zdrowotnego ukierunkowanego na eliminowanie czynników ryzyka w miejscu pracy pracowników Miejskiego Przedsiębiorstwa Komunikacji Sp. z o.o. w Kielcach	MIEJSKIE PRZEDSIĘBIORSTWO KOMUNIKACJI SPÓŁKA Z OGRANICZONĄ ODPOWIEDZIALNOŚCIĄ W KIELCACH	2021-02-25	421 360,39
	RPSW.08.03.00	1	Szalone brzdące	AGATA DUDA PRZEDSIĘBIORSTWO WIELOBRANŻOWE AGA - MIX	2021-03-31	380 825,00
		2	Razem możemy więcej. Wsparcie szkół podstawowych oraz rozwoju edukacyjnego uczniów i nauczycieli z gminy Daleszyce.	GRUPA SZKOLENIOWO DORADCZA EUROPLUS SPÓŁKA Z OGRANICZONĄ ODPOWIEDZIALNOŚCIĄ	2021-12-03	430 852,98
		3	TIK? Tak!	GMINA MIEDZIANA GÓRA/ ZESPÓŁ SZKÓŁ W KOSTOMŁOTACH DRUGICH	2021-11-26	351 421,87
		4	Uczeń i nauczyciel pracują aktywnie.	GMINA KIELCE/SZKOŁA PODSTAWOWA NR 13 IM. WŁADYSŁAWA JAGIEŁŁY W KIELCACH	2021-12-30	256 109,15

VI RAPORT Z REALIZACJI STRATEGII ZIT KOF NA LATA 2014 -2020

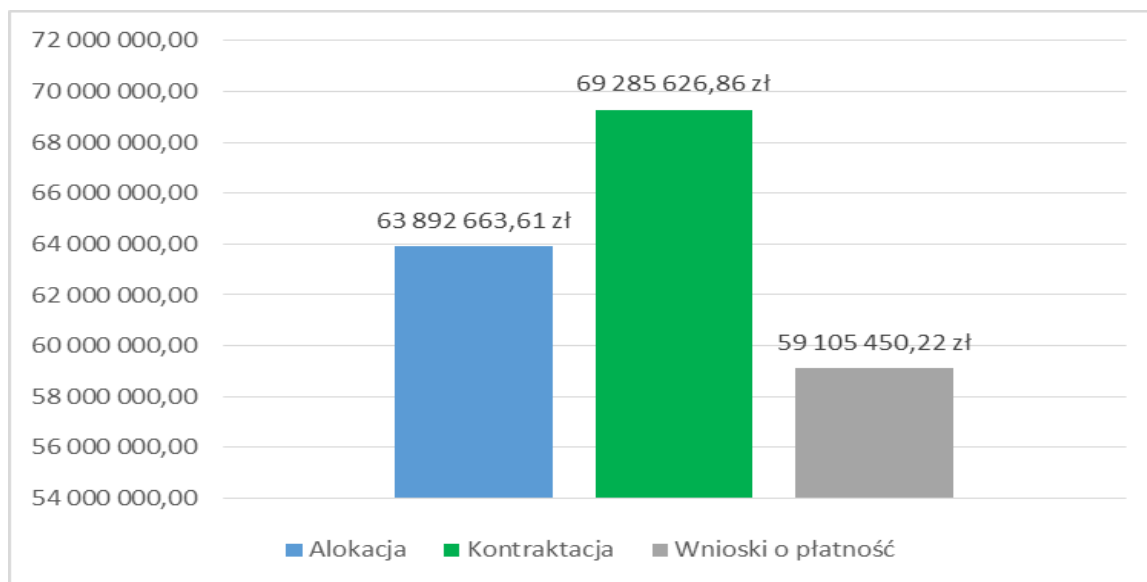
		5	Paszport do sukcesu	GMINA CHĘCINY / SZKOŁA PODSTAWOWA Z ODDZIAŁAMI DWUJĘZYCZNYMI IM. ŚW. JANA PAWŁA II W BOLMINIE	2021-11-26	340 741,62		
		6	Szkoła w Morawicy kluczem do sukcesu	GMINA MORAWICA/ZESPÓŁ PLACÓWEK OŚWIATOWYCH W MORAWICY	2021-12-30	334 734,67		
		7	Aktywna Edukacja w SP w Piekoszowie	GMINA PIEKOSZÓW	2021-11-26	331 895,15		
		8	Gimnastyka młodych umysłów	KRAJOWE STOWARZYSZENIE WSPIERANIA PRZEDSIĘBIORCZOŚCI	2021-11-29	239 638,38		
		9	Zawsze kompetentni	FUNDACJA POMOCY DZIECIOM I MŁODZIEŻY NIEPEŁNOSPRAWNEJ	2021-11-26	443 253,75		
		10	TIK KLIK - SUKCES w MIG	GMINA MORAWICA / SZKOŁA PODSTAWOWA IM. JANA PAWŁA II W BRZEZINACH	2021-11-30	306 326,70		
		RPSW.08.04.00	1	Język to podstawa !	INSPIRES SPÓŁKA Z OGRANICZONĄ ODPOWIEDZIALNOŚCIĄ	2021-02-02	467 001,90	
		RPSW.08.05.00	1	Czas na naukę	INTERNATIONAL HOUSE ELŻBIETA WOJSA	2021-02-25	356 107,50	
		OŚ 9. Włączenie społeczne i walka z ubóstwem społeczeństwo	RPSW.09.02.00	1	Wypożyczalnia sprzętu pielęgnacyjnego i wspomagająco-rehabilitacyjnego dla mieszkańców Miasta i Gminy Morawica	GMINA MORAWICA/MIEJSKO - GMINNY OŚRODEK POMOCY SPOŁECZNEJ W MORAWICY	2021-04-29	322 468,75
				2	MEDYCZNA OPIEKA DOMOWA	CENTRUM MEDYCZNE " ZDROWIE" SPÓŁKA Z OGRANICZONĄ ODPOWIEDZIALNOŚCIĄ SPÓŁKA KOMANDYTOWA	2021-04-23	404 022,00
Σ						<b>6 947 268,73</b>		

Od początku wdrażania instrumentu ZIT do 31.12. 2021 r. zawarto w sumie 92 umowy o dofinansowanie na łączną kwotę 69 285 626,86 PLN co stanowi 106,13 % całkowitej alokacji w ramach EFS ( wg. kursu euro 4,6962). Szczegółowy obraz wykorzystania alokacji, od początku wdrażania instrumentu ZIT, w poszczególnych działaniach, obrazuje poniższa tabela. Natomiast RYS. 7 przedstawia stopień realizacji alokacji dla EFS wg kontraktacji i wniosków o płatność.

TAB. NR 11. PROJEKTY KONKURSOWE WSPÓLFINANSOWANE Z EFS – PROCENTOWE WYKORZYSTANIE ALOKACJI Z PODZIAŁEM NA PODZIAŁANIA (WG STANU NA 31.12.2021 R.)

PODDZIAŁANIE - KOD	NAZWA PODZIAŁANIA	ILOŚĆ PROJEKTÓW	ILOŚĆ PROJEKTÓW ZAKOŃCZONYCH	WARTOŚĆ OGÓŁEM PLN	WKŁAD UE PLN	ALOKACJA EUR	ALOKACJA PLN (WG KURSU 4,6962)	% WYKORZYSTANIA ALOKACJI
RPSW.08.01.02	Zwiększanie dostępu do opieki nad dziećmi do lat 3 – ZIT	3	3	2 332 632,30	1 900 545,75	491 550,00	2 308 417,11	82%
RPSW.08.02.03	Wsparcie profilaktyki zdrowotnej – ZIT	16	5	12 370 428,73	10 514 864,44	2 200 000,00	10 331 640,00	102%
RPSW.08.03.06	Wzrost jakości edukacji ogólnej – ZIT	28	17	14 506 351,18	12 288 081,86	2 400 000,00	11 270 880,00	109%
RPSW.08.04.03	Podnoszenie umiejętności lub kwalifikacji osób dorosłych w obszarze ICT i języków obcych poprzez realizację oddolnych inicjatyw edukacyjnych – ZIT	15	12	8 315 751,10	7 068 388,43	1 500 000,00	7 044 300,00	100%
RPSW.08.05.04	Kształcenie ustawiczne – ZIT	12	6	8 143 083,30	6 921 620,81	1 500 000,00	7 044 300,00	98%
RPSW.09.02.02	Rozwój wysokiej jakości usług społecznych i zdrowotnych – ZIT	6	3	4 360 872,12	3 706 741,30	970 000,00	4 555 314,00	81%
RPSW.10.02.02	Wsparcie aktywności zawodowej osób powyżej 29 roku życia pozostających bez zatrudnienia – ZIT	9	9	15 869 021,29	12 709 364,09	2 327 042,00	10 928 254,64	116%
RPSW.10.04.02	Wsparcie rozwoju przedsiębiorczości poprzez zastosowanie instrumentów bezzwrotnych - ZIT	3	3	16 677 670,80	14 176 020,18	2 513 206,00	11 802 518,02	120%
	Σ	92	58	82 575 810,82	69 285 626,86	13 901 798,00	65 285 623,77	106,13%

## RYS NR 7. STOPIEŃ REALIZACJI ALOKACJI DLA EFS – KONTRAKTACJA, WNIOSKI O PŁATNOŚĆ (WG STANU NA 31.12.2021 R.)



## 7. STOPIEŃ WYKORZYSTANIA ALOKACJI DLA ZIT KOF - PODSUMOWANIE

Jak wynika z analizy stanu wdrażania projektów realizowanych ze środków EFRR (Rozdz.5) oraz EFS (Rozdz.6), stopień wykorzystania alokacji dla ZIT KOF do dnia 31.12.2021 r., w podpisanych 145 umowach o dofinansowanie, wyniósł 98,25%. Szczegółowo obrazuje to poniższa tabela.

TAB . NR 12. STOPIEŃ WYKORZYSTANIA ALOKACJI DLA KOF, stan na 31.12.2021 r.

OKRES	WYKONANIE 2021							
	I KW		II KW		III KW		IV KW	
FUNDUSZ	EFS	EFRR	EFS	EFRR	EFS	EFRR	EFS	EFRR
Liczba umów (narastająco)	81 szt.	52 szt.	84 szt.	53 szt.	83 szt.	53 szt.	92 szt.	53 szt.
Wartość umów (narastająco) mln PLN	65,61	287,85	66,57	291,72	66,25	292,45	69,29	294,71
% wykorzystania alokacji	104,59%	93,00%	106,74%	94,79%	103,02%	92,16%	106,13%	91,48%
Ogólna wartość umów mln PLN	353,45 mln pln		358,29 mln pln		358,71 mln pln		364,00 mln pln	
Ogólny % wykorzystania alokacji	94,95%		96,80%		93,99%		93,95%	

wg kursu 4,5122

wg kursu 4,4865

wg kursu 4,626

wg kursu 4,6962

## 8 . PROJEKTY KOMPLEMENTARNE, ZIDENTYFIKOWANE PRZEZ POROZUMIENIE ZIT ORAZ WPISUJĄCE SIĘ W STRATEGIĘ ZIT KOF

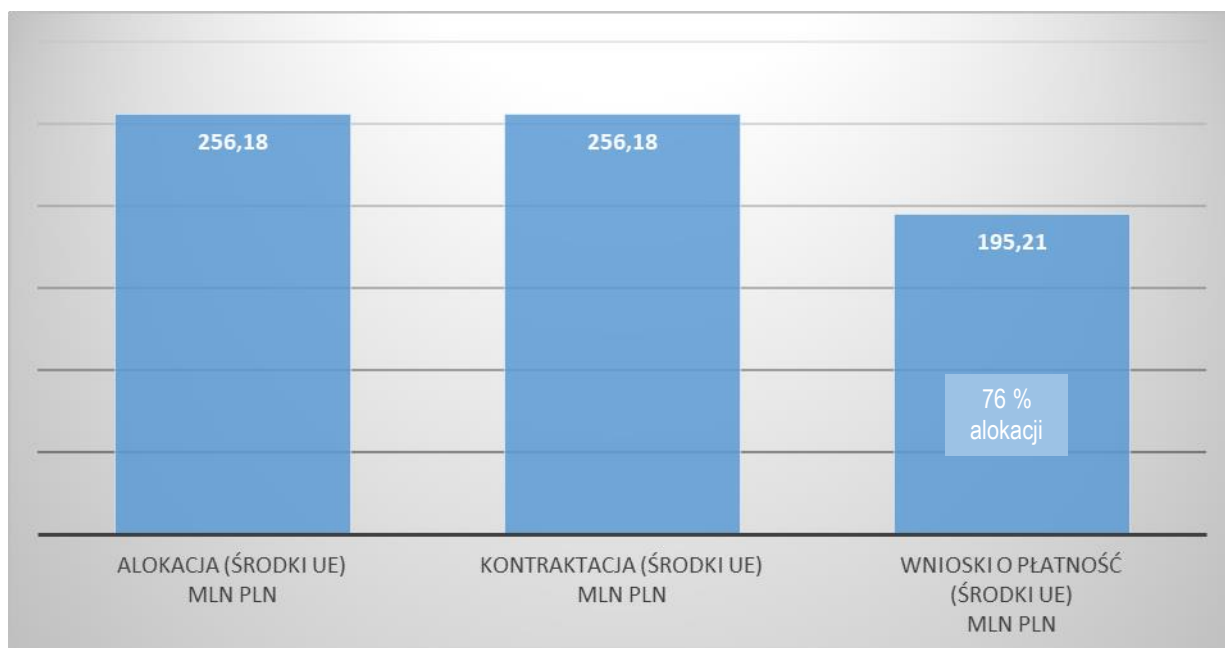
**8.1. PROJEKTY KOMPLEMENTARNE, ZIDENTYFIKOWANE PRZEZ POROZUMIENIE ZIT**

W Strategii ZIT KOF umieszczone są projekty komplementarne zidentyfikowane przez Porozumienie ZIT przewidywane do realizacji w trybie pozakonkursowym z Programu Operacyjnego Polska Wschodnia 2014-2020, w ramach priorytetu inwestycyjnego 4e. *Promowanie strategii niskoemisyjnych dla wszystkich rodzajów terytoriów, w szczególności dla obszarów miejskich, w tym wspieranie zrównoważonej multimodalnej mobilności miejskiej i działań adaptacyjnych mających oddziaływanie łagodzące na zmiany klimatu.* Lista projektów stanowi Załącznik NR 2 do Strategii ZIT KOF na lata 2014-2020. Stan realizacji tych projektów przedstawia poniższa tabela. Na koniec 2020 roku zatwierdzono wnioski o płatność wysokości łącznej 195,21 mln PLN, co stanowi 76 % alokacji środków na te zadania.

**TAB. NR 13 PROJEKTY KOMPLEMENTARNE – STAN REALIZACJI NA DZIEŃ 31.12.2021 R.**

LP	Tytuł projektu	Beneficjent	Tryb	Termin realizacji projektu	Wartość całkowita projektu PLN	Dofinansowanie UE PLN	Data podpisania umowy o dofinansowanie	Czy projekt jest zakończony
<i>4e. Promowanie strategii niskoemisyjnych dla wszystkich rodzajów terytoriów, w szczególności dla obszarów miejskich, w tym wspieranie zrównoważonej multimodalnej mobilności miejskiej i działań adaptacyjnych mających oddziaływanie łagodzące na zmiany klimatu</i>								
1	Rozwój infrastruktury transportu publicznego w Kielcach	Gmina Kielce	pozakonkursowy	2017-2020	96 129 121,41	71 666 814,46	14.06.2017	TAK
2	Rozwój komunikacji publicznej w Kielcach	Gmina Kielce	pozakonkursowy	2016-2022	246 541 626,96	184 517 054,71	14.06.2017	NIE
Σ					<b>342 670 748,37</b>	<b>256 183 869,17</b>		

**RYS. NR 8. PROJEKTY KOMPLEMENTARNE – WYKORZYSTANIE ALOKACJI STAN NA 31.12.2021 R.**



## 8.2. PROJEKTY WPISUJĄCE SIĘ W STRATEGIĘ ZIT KOF

Poza projektami komplementarnymi, w Strategię ZIT KOF wpisują się projekty konkursowe realizowane z Programu Operacyjnego Polska Wschodnia 2014-2020, w zakresie następujących priorytetów inwestycyjnych:

- PI 7b. Zwiększanie mobilności regionalnej poprzez łączenie węzłów drugorzędnych i trzeciorzędnych z infrastrukturą TEN-T, w tym z węzłami multimodalnymi;
- PI 3a. Promowanie przedsiębiorczości, w szczególności poprzez ułatwianie gospodarczego wykorzystywania nowych pomysłów oraz sprzyjanie tworzeniu nowych firm, w tym również poprzez inkubatory przedsiębiorczości.

Możliwość realizacji tych działań jest uwarunkowana od rozstrzygnięć konkursów ogłaszanych w ramach PO Polska Wschodnia 2014-2020. Projekty przedstawia poniższa tabela.

Do 31.12.2017 r., z wymienionych w tabeli 12 projektów podpisano umowy dla 5 projektów. W 2018, 2019 i 2020 roku nie podpisywano nowych umów. Podpisano jedynie aneksy zmieniające kwoty, co uwzględniono w zestawieniu.

### TAB. NR 14. PROJEKTY WPISUJĄCE SIĘ W STRATEGIĘ ZIT KOF

<b>Program Operacyjny Polska Wschodnia 2014-2020</b>						
<b>Lp.</b>	<b>Nazwa projektu</b>	<b>Wnioskodawca</b>	<b>Szacunkowa wartość całkowita/wg umowy /mln PLN/</b>	<b>Szacunkowa wartość kosztów kwalifikowalnych /wg umowy/mln PLN/</b>	<b>Szacunkowa kwota dofinansowania/wg umowy /mln PLN/</b>	<b>Data podpisania umowy</b>
<b>PI 7b. Zwiększanie mobilności regionalnej poprzez łączenie węzłów drugorzędnych i trzeciorzędnych z infrastrukturą TEN-T, w tym z węzłami multimodalnymi</b>						
1.	Rozbudowa drogi wojewódzkiej NR 764 na odcinku od DK 73 do granicy Miasta Kielce	Gmina Kielce	95,38	76,59	48,77	
2.	Rozbudowa DK 74 w Kielcach w ciągu ul. Łódzkiej, na odcinku od ul. Hubalczyków do ul. Zakładowej	Gmina Kielce	40,00	37,30	31,70	
3.	Przebudowa i rozbudowa DK 73 w Kielcach w ciągu ul. Radomskiej, na odcinku od granicy miasta do ul. Jaworskiego	Gmina Kielce	202,50	188,80	160,48	
4.	Budowa nowego przebiegu DW 786 w Kielcach na odcinku od granicy miasta do Węzła Drogowego Kielce-Zachód na połączeniu DK 74 z S7	Gmina Kielce	110,00	105,20	89,42	
5.	Rozbudowa DW 764 na odcinku: granica miasta Kielce - granica gminy Daleszyce wraz z budową obwodnic m. Suków i Daleszyce	Województwo Świętokrzyskie	143,46	129,59	110,12	15.09.2017
6.	Rozbudowa DW 762 na odcinku: węzeł Kielce Południe (S7) - granica gminy Chęciny	Województwo Świętokrzyskie	68,77	57,93	49,24	28.02.2017
7.	Budowa południowej obwodnicy Morawicy w ciągu DW 766 od skrzyżowania z projektowaną obwodnicą DK73	Województwo Świętokrzyskie	27,00	27,00	22,95	Rezygnacja z zadania
8.	Budowa północnej obwodnicy Chmielnika w ciągu DW 765 od skrzyżowania z DK73	Województwo Świętokrzyskie	47,69	41,64	35,15	28.02.2017
9.	Budowa nowego przebiegu DW763 na odcinku: węzeł Kielce Południe (S7) – projektowany węzeł na DK73	Województwo Świętokrzyskie	112,00	112,00	95,20	Rezygnacja z zadania
10.	Rozbudowa DW 745 na odcinku: granica miasta Kielce – Masłów - Mąchocice	Województwo Świętokrzyskie	71,00	71,00	60,35	Rezygnacja z zadania
11.	Rozbudowa DW 761 na odcinku Piekoszów-węzeł Jaworzna (S7)	Województwo Świętokrzyskie	4,12	4,06	3,45	28.06.2016
<b>PI 3a. Promowanie przedsiębiorczości, w szczególności poprzez ułatwianie gospodarczego wykorzystywania nowych pomysłów oraz sprzyjanie tworzeniu nowych firm, w tym również poprzez inkubatory przedsiębiorczości</b>						
1.	Platforma startowa Kieleckiego Parku Technologicznego	Kielecki Park Technologiczny	3, 82	3, 82	3, 25	23.03.2016



## 9. PLAN NAPRAWCZY

W celu przyspieszenia absorpcji środków finansowych Unii Europejskiej Instytucja Pośrednicząca Zintegrowanych Inwestycji Terytorialnych Kieleckiego Obszaru Funkcjonalnego, w odpowiedzi na oczekiwania Ministerstwa Rozwoju, opracowała w grudniu 2016 r. wspólnie z IP WUP i Instytucją Zarządzającą Regionalnym Programem Operacyjnym Województwa Świętokrzyskiego na lata 2014 – 2020 **Plan Naprawczy dla wdrażania instrumentu ZIT w województwie świętokrzyskim wraz z załącznikami m.in. Planem działań Porozumienia ZIT KOF** (Plan Naprawczy).

Na przestrzeni lat 2017-2020, Porozumienie ZIT KOF wywiązywało się ponad 100% z wyznaczonych celów MIIR w zakresie wniosków o płatność. Natomiast odnośnie kontraktacji kilkakrotnie nieznacznie nie dotrzymano wyznaczonych celów. W 2021 roku nie wyznaczano specyficznych celów dla poszczególnych obszarów funkcjonalnych.

## 10. STOPIEŃ REALIZACJI WSKAŹNIKÓW PRODUKTU I REZULTATU PRZYJĘTYCH W STRATEGII ZIT KOF

Miarą osiągnięcia celów strategicznych przyjętych w Strategii ZIT KOF jest realizacja wskaźników produktu i wskaźników rezultatu.

**Wskaźniki produktu** odnoszą się do wszystkich tych produktów, które powstały w trakcie realizowania projektu oraz w rezultacie wydatkowania przyznanych środków. Są to zarówno wytworzone dobra, jak i usługi świadczone na rzecz uczestników podczas realizacji projektu.

**Wskaźniki rezultatu** dotyczą efektów działań, które nastąpiły po zakończeniu i w wyniku realizowania projektu oraz które wpływają bezpośrednio na otoczenie społeczno-ekonomiczne. Wskaźniki rezultatu informują o zmianach, jakie nastąpiły w wyniku wcielenia w życie danego przedsięwzięcia. Wskaźniki te są przedstawiane na etap nie wcześniejszy niż wskaźniki produktu. Stąd podlegają badaniu po zakończeniu realizacji projektów.

### 10.1 WSKAŹNIKI PRODUKTU

Lista wskaźników produktu przyjętych do zrealizowania w ramach Strategii ZIT KOF znajduje się w Załączniku NR 5 do Strategii ZIT KOF. Lista wskaźników rezultatu, znajduje się w Załączniku NR 6 do Strategii ZIT KOF. Informacje nt. stopnia realizacji zakładanych wskaźników pozyskiwane są przez IP ZIT za pośrednictwem systemu SL2014.

Tabela poniżej obrazuje realizację wskaźników produktu ujętych w Strategii ZIT KOF wg stanu na 31.12.2021 r.

**TAB. NR 15. REALIZACJA WSKAŹNIKÓW PRODUKTU ZIT** (wg danych z SL 2014, na koniec 2021 r.)

VI RAPORT Z REALIZACJI STRATEGII ZIT KOF NA LATA 2014 -2020

Oś - kod	Działanie Poddziałanie	Nazwa wskaźnika	Jednostka miary	Wielkość wskaźnika w Strategii ZIT KOF	Wartość osiągnięta od początku realizacji projektu	Procent realizacji wskaźnika
Oś 6	06.01.00	Liczba zmodernizowanych energetycznie budynków	szt.	41	52	127%
	06.01.00	Szacowany roczny spadek emisji gazów cieplarnianych	tony równoważnika CO2]	2 827	3 278,96	115%
	06.01.00	Zmniejszenie rocznego zużycia energii pierwotnej w budynkach publicznych	[kWh/rok]	14 918 551	11 136 460,59	75%
	06.02.00	Liczba zmodernizowanych źródeł oświetlenia gminnego	szt.	15 000	15 844	106%
	06.02.00	Szacowany roczny spadek emisji gazów cieplarnianych	tony równoważnika CO2]	5 490	4 391,26	80%
	06.02.00	Długość wybudowanych dróg dla rowerów	km	15	5,4	36%
	06.03.00	Liczba przebudowanych lub zmodernizowanych obiektów turystycznych i rekreacyjnych	szt.	10	15	150%
	06.04.00	Długość przebudowanych dróg wojewódzkich	km	2,00	2,03	102%
	06.04.00	Całkowita długość nowych dróg	km	4,50	0,00	0%
	06.06.00	Liczba wybudowanych lub zmodernizowanych obiektów infrastruktury edukacyjnej i szkoleniowej /Liczba wspartych obiektów infrastruktury kształcenia zawodowego	szt.	1	1	100%
Oś 8	08.01.02	Liczba osób opiekujących się dziećmi w wieku do lat 3 objętych wsparciem w programie	os	20	175	875%
	08.01.02	Liczba utworzonych miejsc opieki nad dziećmi w wieku do lat 3	os	22	88	400%
	08.01.02	Liczba osób opiekujących się osobami z niepełnosprawnościami objętych wsparciem w programie	os	Podlega monitorowaniu	0	Podlega monitorowaniu
	08.02.03	Liczba osób objętych programem zdrowotnym dzięki EFS	os	11 232	83 792	746%
	08.02.03	Liczba osób w wieku 50 lat i więcej objętych wsparciem w programie	os	Podlega monitorowaniu	1 238	Podlega monitorowaniu
	08.03.06	Liczba dzieci objętych w ramach programu dodatkowymi zajęciami zwiększającymi ich szanse edukacyjne w edukacji przedszkolnej	os	409	1 052	257%
	08.03.06	Liczba miejsc wychowania przedszkolnego dofinansowanych w programie	szt.	123	464	377%
	08.03.06	Liczba uczniów objętych wsparciem w zakresie rozwijania kompetencji kluczowych w programie	os	2 121	2 184	103%
	08.03.06	Liczba nauczycieli objętych wsparciem w programie	os	294	155	53%
	08.03.06	Liczba szkół, których pracownie przedmiotowe zostały doposażone w programie	os	12	17	142%
	08.03.06	Liczba nauczycieli objętych wsparciem z zakresu TIK w programie	os	Podlega monitorowaniu	13	Podlega monitorowaniu
	08.03.06	Liczba szkół i placówek systemu oświaty wyposażonych w ramach programu w sprzęt TIK do prowadzenia zajęć edukacyjnych	szt.	Podlega monitorowaniu	10	Podlega monitorowaniu
	08.04.03	Liczba osób o niskich kwalifikacjach objętych wsparciem w programie	os	1 009	1 671	166%
	08.04.03	Liczba osób w wieku 50 lat i więcej objętych wsparciem w programie	os	1 009	1 226	244%
	08.04.03	Liczba osób w wieku 25 lat i więcej objętych wsparciem w programie	os	3 364	2 099	62%
	08.05.04	Liczba osób uczestniczących w pozaszkolnych formach kształcenia w programie	os	590	372	63%
	08.05.04	Liczba nauczycieli kształcenia zawodowego oraz instruktorów praktycznej nauki zawodu, którzy uzyskali kwalifikacje lub nabyli kompetencje po opuszczeniu programu	os	23	42	182%

VI RAPORT Z REALIZACJI STRATEGII ZIT KOF NA LATA 2014 -2020

	08.05.04	Liczba uczniów szkół i placówek kształcenia zawodowego uczestniczących w stażach i praktykach u pracodawcy	os	112	534	171%
	08.05.04	Liczba szkół i placówek kształcenia zawodowego wyposażonych w sprzęt i materiały dydaktyczne niezbędne do realizacji kształcenia zawodowego	os	5	10	200%
	08.05.04	Liczba podmiotów realizujących zadania centrum kształcenia zawodowego i ustawicznego objętych wsparciem w programie	os	1	0	0%
	08.05.04	Liczba uczniów objętych wsparciem w zakresie rozwijania kompetencji kluczowych lub umiejętności uniwersalnych w programie	os	Podlega monitorowaniu	431	Podlega monitorowaniu
Oś 9	09.02.02	Liczba osób zagrożonych ubóstwem lub wykluczeniem społecznym objętych usługami społecznymi świadczonymi w interesie ogólnym w programie	os	437	553	119%
	09.02.02	Liczba osób zagrożonych ubóstwem lub wykluczeniem społecznym objętych usługami zdrowotnymi w programie	os	100	75	75%
	09.02.02	Liczba osób zagrożonych ubóstwem lub wykluczeniem społecznym objętych usługami asystenckimi i opiekuńczymi świadczonymi w społeczności lokalnej w programie	os	Podlega monitorowaniu	0	Podlega monitorowaniu
	09.02.02	Liczba osób zagrożonych ubóstwem lub wykluczeniem społecznym objętych usługami w postaci mieszkań chronionych i wspomaganych w programie	os	Podlega monitorowaniu	0	Podlega monitorowaniu
	09.02.02	Liczba osób zagrożonych ubóstwem lub wykluczeniem społecznym objętych usługami wspierania rodziny i pieczy zastępczej w programie	os	Podlega monitorowaniu	476	Podlega monitorowaniu
Oś 10	10.02.02	Liczba osób bezrobotnych (łącznie z długotrwale bezrobotnymi) objętych wsparciem w programie	os	743	491	66%
	10.02.02	Liczba osób długotrwale bezrobotnych objętych wsparciem w programie	os	188	412	305%
	10.02.02	Liczba osób biernych zawodowo objętych wsparciem w programie	os	103	187	185%
	10.02.02	Liczba osób z niepełnosprawnościami objętych wsparciem w programie	os	28	182	643%
	10.02.02	Liczba osób w wieku 50 lat i więcej objętych wsparciem w programie	os	81	346	427%
	10.02.02	Liczba osób o niskich kwalifikacjach objętych wsparciem w programie	os	220	483	220%
	10.02.02	Liczba osób, które otrzymały bezzwrotne środki na podjęcie działalności gospodarczej w programie	os	podlega monitorowaniu	56	Podlega monitorowaniu
	10.04.02	Liczba osób pozostających bez pracy, które otrzymały bezzwrotne środki na podjęcie działalności gospodarczej w programie	os	137	313	228%
	10.04.02	Liczba osób pozostających bez pracy odchodzących z rolnictwa, które otrzymały bezzwrotne środki na podjęcie działalności gospodarczej w programie	os	25	57	228%

## 10.2 WSKAŹNIKI REZULTATU W RAMACH OSI 6.

- **Liczba ofiar śmiertelnych w wypadkach drogowych odnotowanych na obszarze KOF**, monitorowany w ramach Celu 2. Poprawa dostępności komunikacyjnej i bezpieczeństwa drogowego - dane pozyskiwane są od Komendy Wojewódzka Policji w Kielcach, Tabela NR 16;
- **Sprzedaż energii cieplnej w ciągu roku w budynkach użyteczności publicznej w obszarze wchodzącym w skład KOF [GJ]**, w ramach celu 5. Poprawa efektywności energetycznej oraz inwestycje w odnawialne źródła energii i – dane pozyskiwane z Banku Danych Lokalnych. Tab. NR 17;
- **Stopień wykorzystania miejsc noclegowych na obszarze KOF**, w ramach Celu 4. Zwiększenie atrakcyjności turystycznej KOF – dane pozyskiwane z GUS; Tab. NR 18.
- **Liczba dni w ciągu roku, w których odnotowano dobowe przekroczenia emisji pyłu PM 10 na obszarze KOF**, w ramach Celu 5. Poprawa efektywności energetycznej oraz inwestycje w odnawialne

źródła energii – dane na podstawie Obliczeń własnych oraz na podstawie danych z WIOŚ, Tab. NR 19;

**TAB. NR 16. WSKAŹNIK REZULTATU: LICZBA OFIAR ŚMIERTELNYCH W WYPADKACH DROGOWYCH ODNOTOWANYCH NA OBSZARZE KOF**

LP	Gmina KOF	Liczba ofiar śmiertelnych w wypadkach drogowych							
		2014	2015	2016	2017	2018	2019	2020	2021
1	Chęciny	2	4	3	6	5	2	0	2
2	Chmielnik	1	4	1	2	1	0	3	1
3	Daleszyce	2	2	1	3	0	5	2	3
4	Górno	5	4	4	4	5	0	0	0
5	Masłów	0	1	1	0	1	2	1	0
6	Miedziana Góra	3	2	0	4	5	0	1	2
7	Morawica	4	5	1	2	1	2	6	3
8	Piekoszów	2	2	0	1	1	1	0	0
9	Pierzchnica								2
10	Nowiny	0	0	0	0	0	1	0	1
11	Strawczyn	1	4	0	0	2	4	2	0
11	Zagnańsk	4	3	1	4	1	0	0	0
13	Kielce	3	10	6	5	3	3	6	10
	Σ	<b>27</b>	<b>41</b>	<b>18</b>	<b>31</b>	<b>25</b>	<b>20</b>	<b>21</b>	<b>24</b>

**TAB. NR 17. WSKAŹNIK REZULTATU: SPRZEDAŻ ENERGII CIEPLNEJ W CIĄGU ROKU W UDYNKACH UŻYTECZNOŚCI PUBLICZNEJ [GJ]**

Obszar *	Sprzedaż energii cieplnej w ciągu roku w budynkach użyteczności publicznej [GJ]						
	2015	2016	2017	2018	2019	2020	2021
<b>POWIAT KIELECKI I MIASTO KIELCE</b>	364 119	367 893	405 605	371 948	341 030	323 137	461 693

\* Dane na niższym szczeblu niż powiat nie są dostępne ze względu na obowiązującą tajemnicę statystyczną (art. 38 ustawy o statystyce publicznej)

TAB. NR 18 WSKAŹNIK REZULTATU: STOPIEŃ WYKORZYSTANIA MIEJSC NOCLEGOWYCH NA OBSZARZE KOF

LP	Gmina KOF	Stopień wykorzystania miejsc noclegowych na obszarze KOF						
		2015	2016	2017	2018	2019	2020	2021
1	Chęciny	25,0	22,1	26,2 %	26,0%	24,8 %	brak danych	24,8 %
2	Chmielnik	bd	bd					
3	Daleszyce	17,0	22,6					
4	Górno	21,4	16,9					
5	Masłów	32,1	33,1					
6	Miedziana Góra	8,6	10,9					
7	Morawica	bd	bd					
8	Piekoszów	9,5	10,0					
9	Pierzchnica							
10	Nowiny	24,3	26,6					
11	Strawczyn	6,4	21,0					
12	Zagnańsk	11,0	12,3					
13	Kielce	25,4	29,4					

TAB. NR 19. WSKAŹNIK REZULTATU: LICZBA DNI W CIĄGU ROKU, W KTÓRYCH ODNOTOWANO DOBOWE PRZEKROCZENIA EMISJI PYŁU PM 10 NA OBSZARZE KOF

LP	Lokalizacja stacji Państwowego Monitoringu Środowiska	Liczba dni w ciągu roku*, w których odnotowano dobowe przekroczenia emisji pyłu PM 10 ze stężeniami powyżej 50µg/m3							
		2014	2015	2016	2017	2018	2019	2020	2021
1	Kielce ul. Jagiellońska	68	66	45	62	bd	bd	bd	w normie
2	Kielce ul. Kusocińskiego	47	45	33	41	41	19	15	w normie
3	Kielce ul. Targowa	-	-	-	-	-	48	31	40
4	Nowiny, ul. Parkowa	69	80	57	71	80	45	bd	52

\* Na 35 dozwolonych do przekroczenia w skali roku.

Dane z WIOŚ Kielce na podstawie informacji zawartych w Ocenie jakości powietrza w województwie świętokrzyskim w danym roku.

Ostatnia aktualizacja pod linkiem: <https://powietrze.gios.gov.pl/pjp/documents/download/111130>

## 10.3 WSKAŹNIKI REZULTATU W RAMACH OSI 8,9 I 10

Realizacja wskaźników rezultatu w ramach Osi priorytetowych NR 8, 9 i 10 zobrazowana jest w poniższej tabeli.

TAB. NR. 20. WSKAŹNIKI REZULTATU W RAMACH OSI 8,9 I 10

Oś priorytetowa - kod	Podziałanie	Wskaźnik	Jednostka pomiaru	Wartość bazowa	Wartość docelowa (2023)	Wartość osiągnięta od początku realizacji projektu	Procent osiągnięcia wartości docelowej (obliczony z uwzględnieniem wartości osiągniętego wskaźnika produktu, jeśli dotyczy)
Oś 8	08.01.02	Liczba osób, które powróciły na rynek pracy po przerwie związanej z urodzeniem/wychowywaniem dziecka lub utrzymały zatrudnienie, po opuszczeniu programu	os.	45%	90%	110	116%
	08.01.02	Liczba osób pozostających bez pracy, które znalazły pracę lub poszukują pracy po opuszczeniu programu	os.	45%	90%	53	84%
	08.01.02	Liczba osób opiekujących się osobami z niepełnosprawnościami, które podjęły prace po opuszczeniu programu	os.	n/d	Podlega monitorowaniu	0	n/d
	08.02.03	Liczba osób, które po opuszczeniu programu podjęły pracę lub kontynuowały zatrudnienie	os.	46%	46%	220	0%
	08.02.03	Liczba osób, które dzięki interwencji EFS zgłosiły się na badanie profilaktyczne	os.	N/D	15 952	19 962	125%
	08.03.06.	Liczba uczniów, którzy nabyli kompetencje kluczowe lub umiejętności uniwersalne po opuszczeniu programu	os.	100%	90%	1 899	97%
	08.03.06.	Liczba nauczycieli, którzy uzyskali kwalifikacje lub nabyli kompetencje po opuszczeniu programu	os.	74%	80%	130	105%
	08.03.06.	Liczba szkół i placówek systemu oświaty wykorzystujących sprzęt TIK do prowadzenia zajęć edukacyjnych	szt.	97%	97%	10	103%
	08.03.06.	Liczba szkół, w których pracownie przedmiotowe wykorzystują wyposażenie do prowadzenia zajęć edukacyjnych	szt.	97%	97%	2	12%
	08.04.03	Liczba osób o niskich kwalifikacjach, które uzyskały kwalifikacje lub nabyły kompetencje po opuszczeniu programu	os.	74%	80%	1 599	95%
	08.04.03	Liczba osób w wieku 50 lat i więcej, które uzyskały kwalifikacje lub nabyły kompetencje po opuszczeniu programu	os.	70%	80%	1 136	116%
	08.04.03	Liczba osób w wieku 25 lat i więcej, które uzyskały kwalifikacje lub nabyły kompetencje po opuszczeniu programu	os.	74%	80%	1 977	118%
	08.05.04	Liczba nauczycieli kształcenia zawodowego oraz instruktorów praktycznej nauki zawodu, którzy uzyskali kwalifikacje lub nabyli kompetencje po opuszczeniu programu	os.	74%	80%	42	105%
	08.05.04	Liczba szkół i placówek kształcenia zawodowego wykorzystujących wyposażenie zakupione dzięki EFS	szt.	97%	97%	6	62%
	08.05.04	Liczba osób, które uzyskały kwalifikacje w ramach pozaszkolnych form kształcenia	os.	74%	80%	326	110%
08.05.04	Liczba uczniów, którzy nabyli kompetencje kluczowe lub umiejętności uniwersalne po opuszczeniu programu	os.	-	Podlega monitorowaniu	260	n/d	
Oś 9	09.02.02	Liczba wspartych w programie miejsc świadczenia usług społecznych istniejących po zakończeniu projektu.	szt.	57	57	98	-
	09.02.02	Liczba wspartych w programie miejsc świadczenia usług zdrowotnych istniejących po zakończeniu projektu.	szt.	7	7	0	-



VI RAPORT Z REALIZACJI STRATEGII ZIT KOF NA LATA 2014 -2020

09.02.02	Liczba osób zagrożonych ubóstwem lub wykluczeniem społecznym poszukujących pracy, uczestniczących w kształceniu lub szkoleniu, zdobywających kwalifikacje, pracujących (łącznie z prowadzącymi działalność na własny rachunek) po opuszczeniu programu	szt.	47%	23%	44	-
09.02.02	Liczba osób zagrożonych ubóstwem lub wykluczeniem społecznym, które opuściły opiekę instytucjonalną na rzecz usług społecznych świadczonych w społeczności lokalnej w programie	os.	n/d	Podlega monitorowaniu	0	n/d
	Liczba utworzonych w programie miejsc świadczenia usług asystenckich i opiekuńczych istniejących po zakończeniu projektu	szt.	n/d	Podlega monitorowaniu	0	n/d
09.02.02	Liczba utworzonych w programie miejsc świadczenia usług w mieszkaniach wspomaganych i chronionych istniejących po zakończeniu projektu	szt.	n/d	Podlega monitorowaniu	0	n/d
09.02.02	Liczba utworzonych w programie miejsc świadczenia usług wspierania rodziny i pieczy zastępczej istniejących po zakończeniu projektu	szt.	n/d	Podlega monitorowaniu	68	n/d
10.02.02	<b>Liczba osób pracujących po opuszczeniu programu (łącznie z pracującymi na własny rachunek) (C)</b>					
10.02.02	Liczba osób bezrobotnych (łącznie z długotrwale bezrobotnymi) objętych wsparciem w programie (C)	os.	55%	55%	<b>188</b>	-
10.02.02	Liczba osób długotrwale bezrobotnych objętych wsparciem w programie (C)	os.	54%	54%	<b>97</b>	-
10.02.02	Liczba osób biernych zawodowo objętych wsparciem w programie (C)	os.	41%	41%	<b>29</b>	-
10.02.02	Liczba osób z niepełnosprawnościami objętych wsparciem w programie (C)	os.	53%	53%	<b>23</b>	-
10.02.02	<b>Liczba osób, które uzyskały kwalifikacje po opuszczeniu programu (C)</b>					
10.02.02	Liczba osób bezrobotnych (łącznie z długotrwale bezrobotnymi) objętych wsparciem w programie (C)	os.	39%	39%	190	-
10.02.02	Liczba osób długotrwale bezrobotnych objętych wsparciem w programie (C)	os.	39%	39%	90	-
10.02.02	Liczba osób biernych zawodowo objętych wsparciem w programie (C)	os.	39%	39%	56	-
10.02.02	Liczba osób z niepełnosprawnościami objętych wsparciem w programie (C)	os.	39%	39%	47	-
10.02.02	<b>Liczba osób pracujących 6 miesięcy po opuszczeniu programu (łącznie z pracującymi na własny rachunek) (C)</b>					
10.02.02	Liczba osób bezrobotnych (łącznie z długotrwale bezrobotnymi) objętych wsparciem w programie (C)	os.	59%	59%	0	-
10.02.02	Liczba osób długotrwale bezrobotnych objętych wsparciem w programie (C)	os.	57%	57%	0	-
10.02.02	Liczba osób biernych zawodowo objętych wsparciem w programie (C)	os.	40%	40%	0	-
10.02.02	Liczba osób z niepełnosprawnościami objętych wsparciem w programie (C)	os.	41%	41%	0	-
10.02.02	Liczba utworzonych mikroprzedsiębiorstw działających 30 miesięcy po uzyskaniu wsparcia finansowego	szt.	podlega monitorowaniu		0	n/d
10.02.02	Liczba utworzonych miejsc pracy w ramach udzielonych z EFS środków na podjęcie działalności gospodarczej.	szt.	podlega monitorowaniu		0	n/d
10.04.02	Liczba utworzonych miejsc pracy w ramach udzielonych z EFS środków na podjęcie działalności gospodarczej	szt.	N/D	192	358	186%

Oś  
10

## 11. SPRAWOZDAWCZOŚĆ I MONITORING

Sprawozdawczość i monitoring wspomagają proces zarządzania funduszami strukturalnymi, dostarczają informacji o postępie realizacji i efektywności wdrażania pomocy.

Zgodnie z art. 50 *Rozporządzenia ogólnego*, IZ RPOWŚ – Departament Polityki Regionalnej (obecnie departament Inwestycji i Rozwoju IR zbiera i opracowuje roczne oraz końcowe sprawozdanie z wdrażania RPOWŚ 2014-2020 w poprzednim roku budżetowym i po ich zatwierdzeniu przez Komitet Monitorujący przedkłada w wyznaczonym prawodawstwem terminie do Komisji Europejskiej.

Dane odnoszące się do wskaźników wykonania są zapisywane i przechowywane w systemie elektronicznym IZ RPOWŚ.

IP ZIT przygotowują wybrane dane do informacji kwartalnych oraz sprawozdań rocznych i końcowych w trybie informacyjnym, polegającym na podaniu danych ilościowych w formie tabelarycznej oraz jakościowych w formie opisowej zgodnie z instrukcją przygotowania sprawozdania rocznego/końcowego przygotowaną przez Instytucję do spraw koordynacji wdrożeniowej Umowy Partnerstwa (IK UP).

### 11.1. OBOWIĄZKI IP ZIT W ZAKRESIE SPRAWOZDAWCZOŚCI

#### **Sporządzanie sprawozdań rocznych i końcowego z realizacji RPOWŚ 2014-2020, w zakresie zadań powierzonych IP RPO WŚ 2014-2020**

Instytucja Pośrednicząca w ramach Instrumentu Zintegrowane Inwestycje Terytorialne Regionalnego Programu Operacyjnego Województwa Świętokrzyskiego na lata 2014 – 2020, sporządza sprawozdania roczne i końcowe z wdrażania programu w poprzednim roku budżetowym. IP sporządza sprawozdania z zakresu zadań powierzonych IP przez IZ RPO WŚ 2014-2020.

Sprawozdania zawierają kluczowe informacje nt. wdrażania programu i jego priorytetów w szczególności danych finansowych (w zakresie zadań powierzonych IP wspólnych wskaźników i wskaźników specyficznych oraz wartości docelowych ujętych ilościowo). Przedstawiają również syntezę wyników wszystkich ewaluacji programu, a także inne kwestie, które wpływają na wykonanie programu oraz podjęte działania. Sporządzanie sprawozdań rocznych i końcowego z realizacji RPOWŚ 2014-2020, w zakresie zadań powierzonych IP ZIT na podstawie danych z SL2014 zgodnie ze stanem na ostatni dzień okresu sprawozdawczego, w oparciu o narzędzie do raportowania z SL2014 w tym narzędzie Oracle wg wytycznych opracowanych przez IZ IR.

Sprawozdania roczne i końcowe przekazywane są przez IP ZIT do IZ RPO WŚ 2014-2020 w formie elektronicznej wraz ze skanem pisma informującego o przekazaniu sprawozdania. Całościowe sprawozdania opracowane przez IZ RPOWŚ są przekazywane przez IZ RPOWŚ do KE za pomocą systemu SFC 2014.

Instytucja Pośrednicząca ZIT realizowała prawidłowo swoje obowiązki w zakresie monitoringu i sprawozdawczości. Sprawozdanie roczne za 2021 r. – przekazano do IZ (IR) w marcu 2022 r.

## 11.2. OBOWIĄZKI IP ZIT W ZAKRESIE MONITORINGU

Do zadań IP ZIT w zakresie monitoringu należy:

- Monitorowanie poziomu realizacji wskaźników dotyczących powierzonych i realizowanych zadań w ramach RPOWŚ.
- Przygotowanie i przekazywanie wszelkich informacji w zakresie monitoringu powierzonych zadań na żądanie, w formie i terminie wskazanym IZ DW EFRR. (obecnie Departament Inwestycji i Rozwoju)
- Przekazywanie we wskazanym terminie do IZ RPOWŚ oraz IZ DW EFRR i IZ wszelkich dokumentów, danych, informacji i wyjaśnień związanych z realizacją zadań.
- Monitorowanie stanu przygotowania projektów pozakonkursowych do realizacji i niezwłoczne informowanie IZ IR o ewentualnych opóźnieniach w przygotowaniu do realizacji, jednocześnie przedkładając plan naprawczy.
- Monitorowanie wskaźników realizacji Strategii ZIT, analiza realizacji celów strategicznych.
- Analiza porównawcza KOF z innymi obszarami funkcjonalnymi w Polsce.

### RAPORT Z MONITOROWANIA STANU PRZYGOTOWANIA PROJEKTÓW REALIZOWANYCH W TRYBIE POZAKONKURSOWYM

PI ZIT realizowała w 2021 roku swoje zadania z zakresu monitoringu prawidłowo. Raport z zmonitorowania stanu przygotowania projektów realizowanych w trybie pozakonkursowym przygotowujący jest zgodnie z załącznikiem NR EFRR.VI.1. do Instrukcji wykonawczej IZ i przekazywany, w terminie do 15 dnia każdego miesiąca następującego po kwartale sprawozdawczym, do IZ (DW EFRR)

Złożone do IZ (DW EFRR) Sprawozdania w tym zakresie:

- **Raport za I kw. 2021 r.** – przekazano do IZ w dniu 14.04.2021 r.
- **Raport za II kw. 2021 r.** – przekazano do IZ w dniu 14.07.2021 r.
- **Raport za III kw. 2021 r.** – przekazano do IZ w dniu 08.10.2021 r.
- **Raport za IV kw. 2021 r.** – przekazano do IZ w dniu 17.01.2022 r.

### MONITOROWANIE STANU PRZYGOTOWANIA PROJEKTÓW POZAKONKURSOWYCH

- **Sprawozdania kwartalne z przygotowania projektów pozakonkursowych przedkładane przez beneficjentów.**

Beneficjenci (gminy KOF) przekazują do IP ZIT, do 5 dnia każdego miesiąca następującego po kwartale sprawozdawczym, Sprawozdania kwartalne. Wzór sprawozdania stanowił załącznik do każdej umowy zawieranej pomiędzy beneficjentem a Instytucją Zarządzającą.

Sprawozdania odzwierciedlają stan bieżący i postęp przygotowania projektów pozakonkursowych. Sprawozdania obejmują stan przygotowania dokumentów niezbędnych do przedłożenia wniosku o dofinansowanie.

- **Formularze miesięczne (w ramach wewnętrznego monitoringu) z postępu finansowego realizacji projektów pozakonkursowych.**

Beneficjenci przekazują do IP ZIT Formularze, do 5 dnia każdego miesiąca. Formularze zawierają szczegółowe dane nt. postępu finansowego realizacji projektów, stopnia osiągnięcia zakładanych wskaźników.

Informacje zawarte w Sprawozdaniach oraz Formularzach podlegają analizie i stanowią podstawą do wprowadzania działań naprawczych. Formularze od 2018 roku są składane do IP ZIT za pośrednictwem Portalu ZIT KOF, o którym mowa w Rozdziale 14 niniejszego Raportu.

W 2021 r. IP ZIT również monitoruje postęp realizacji projektów realizowanych w ramach PO PW wpisanych do Strategii ZIT KOF a realizowanych na terenie KOF przez Świętokrzyski Zarząd Dróg Wojewódzkich w Kielcach. Monitoring odbywa się na podstawie informacji składanych w trybie półrocznym przez ŚZDW.

## MONITOROWANIE WSKAŹNIKÓW REALIZACJI STRATEGII ZIT

Zadanie omówione w Rozdziale 11 niniejszego Raportu

### ANALIZA PORÓWNAWCZA KOF Z INNYMI OBSZARAMI FUNKCJONALNYMI W POLSCE

Pierwsza analiza została opracowana przez Biuro ZIT KOF w czerwcu 2018 roku. Dokument jest dostępny na Portalu ZIT KOF. W listopadzie 2019 roku Urząd Statystyczny w Kielcach opracował dokument pn. *Kielecki Obszar Funkcjonalny w latach 2014-2018 w ujęciu statystycznym*, który zawiera m.in. rozdział pn. *Kielecki Obszar Funkcjonalny na tle wybranych obszarów funkcjonalnych*. Do porównań uwzględniono Rzeszowski Obszar Funkcjonalny, Aglomerację Opolską oraz Białostocki Obszar Funkcjonalni. Dokument dostępny jest na Portalu ZIT KOF. W listopadzie 2021 roku zaktualizowano dokument we własnym zakresie o dane dotyczące gminy Pierzchnica.

## 12. PROJEKTY ZAKOŃCZONE

Do końca 2021 roku zostało zakończonych 39 projektów w ramach Europejskiego Funduszu Rozwoju Regionalnego - kwota dofinansowania środkami Unii dla tych projektów to 129,64 mln pln. W ramach Europejskiego Funduszu Społecznego zakończono realizację 58 projektów - kwota dofinansowania środkami Unii: 53,17 mln pln.

**Tab. NR. 21. PROJEKTY WSPÓLFINANSOWANE Z EFRR – ZREALIZOWANE DO KOŃCA 2021 R.**

FUNDUSZ	ILOŚĆ PROJEKTÓW		Wkład UE MLN PLN
EFRR	Ilość projektów zakończonych	39	129,64
	Ilość projektów niezakończonych	14	165,07
	Wszystkie projekty, dla których podpisano UoD	53	294,71

**Tab. NR. 22. PROJEKTY WSPÓLFINANSOWANE Z EFS – ZREALIZOWANE DO KOŃCA 2021 R.**

FUNDUSZ	ILOŚĆ PROJEKTÓW		Wkład UE PLN
EFS	Ilość projektów zakończonych	58	53,17
	Ilość projektów niezakończonych	34	16,12
	Wszystkie projekty, dla których podpisano UoD	92	69,29

### 13. ORGANY WSPIERAJĄCE IP ZIT - KOMITET STERUJĄCY I RADA PROGRAMOWA ZIT KOF

**KOMITET STERUJĄCY (KS)** składa się z przedstawicieli wszystkich jst wchodzących w skład Porozumienia ZIT KOF. Do zadań Komitetu Sterującego należy m.in.:

- opiniowanie Strategii ZIT KOF;
- opiniowanie zmian w załącznikach do Strategii ZIT KOF dotyczących listy projektów strategicznych realizowanych w formule ZIT oraz listy projektów komplementarnych;
- opiniowanie kryteriów wyboru projektów do ZIT KOF;
- opiniowanie sprawozdań z realizacji projektów w ramach ZIT KOF;
- opiniowanie innych dokumentów niezbędnych w procesie wdrażania Strategii ZIT KOF wymaganych przez IZ RPOWŚ.

**RADA PROGRAMOWA (RP)** składa się z przedstawicieli środowisk naukowych, organizacji pozarządowych, gospodarczych i biznesowych, oraz przedstawicieli Marszałka Województwa Świętokrzyskiego.

Do zadań Rady Programowej należy m.in.:

- opiniowanie projektów dokumentów stanowiących podstawę do podejmowania decyzji merytorycznych przez KS;
- opiniowanie kryteriów wyboru projektów;
- konsultacje dokumentów strategicznych wypracowanych w ramach ZIT.

W 2020 roku rozpoczęto procedurę zmiany składu RP. W 2021 roku nie odbyły się posiedzenia Rady Programowej.

#### POSIEDZENIA KOMITETU STERUJĄCEGO ZIT KOF ODBYTE W 2021 ROKU

- **27.01.2021** r. tematem posiedzenia było omówienie możliwości wykorzystania przez gminy KOF oszczędności w ramach Osi 6 Rozwój Miast Regionalnego Programu Operacyjnego Województwa Świętokrzyskiego na lata 2014-2020, poruszono również zagadnienia polityki senioralnej KOF w zakresie kontynuacji działań i wypracowywania projektów partnerskich KOF na przyszły okres programowania; podjęto uchwałę nr I/2021 w sprawie przyjęcia Listy rezerwowej projektów strategicznych realizowanych w formule ZIT w trybie pozakonkursowym, stanowiącym zał. Nr 1 do „Strategii Zintegrowanych Inwestycji Terytorialnych KOF na lata 2014-2020 –aktualizacja”
- **26.04.2021** r. Centrum Obsługi Inwestora w Urzędzie Miasta Kielce przedstawiło uczestnikom posiedzenia bazę terenów inwestycyjnych zlokalizowanych na obszarze KOF, zwróciła uwagę na duże zainteresowanie inwestorów terenami inwestycyjnymi w KOF.

Podjęto uchwałę nr II/2021 w sprawie zaopiniowania Aneksu nr 3 do Porozumienia określającego zasady współpracy przy przygotowaniu i realizacji instrumentu ZIT KOF, podjęto uchwałę nr III/2021 w sprawie zaopiniowania Aneksu nr 1 do Porozumienia, w sprawie określenia zasad rozliczeń finansowych, w tym ponoszenia i rozliczania wkładu własnego pomiędzy Gminą Kielce a Partnerami w ramach Dotacji na wsparcie działania podmiotu realizującego ZIT ze środków POPT 2014-2020 w latach 2020-2022, podjęto uchwałę nr IV/2021 w sprawie zmiany uchwały Komitetu Sterującego Kieleckiego Obszaru Funkcjonalnego nr I/2021 z dnia 27 stycznia 2021 r. dotyczącej przyjęcia Listy rezerwowej

projektów strategicznych realizowanych w formule ZIT w trybie pozakonkursowym, stanowiącym zał. Nr 1a do „Strategii Zintegrowanych Inwestycji Terytorialnych KOF na lata 2014-2020 –aktualizacja”

- **28.09.2021 r.** Podjęcie Uchwały Nr VII/2021 w sprawie zaopiniowania projektu „Ramowego Budżetu Porozumienia KOF – aktualizacja wrzesień 2021”, w ramach „Porozumienia w sprawie określenia zasad rozliczeń finansowych, w tym ponoszenia wkładu własnego pomiędzy Gminą Kielce a Partnerami w ramach Dotacji na wsparcie działania podmiotu realizującego ZIT ze środków POPT 2014 – 2020, w latach 2020 – 2022”

Przedawniono również aktualny stan wykorzystania alokacji dla projektów ZIT KOF oraz aktualny stan prac nad SUMP .

#### **UCHWAŁY KOMITETU STERUJĄCEGO ZIT KOF PODJĘTE W 2021 ROKU**

- Uchwała nr I/2021 z dnia 27.01.2021 r. w sprawie przyjęcia Listy rezerwowej projektów strategicznych realizowanych w formule ZIT w trybie pozakonkursowym, stanowiącym zał. Nr 1 do „ Strategii Zintegrowanych Inwestycji Terytorialnych KOF na lata 2014-2020 –aktualizacja”
- Uchwała nr II/2021 z dnia 26.04.2021 r. w sprawie zaopiniowania Aneksu nr 3 do Porozumienia określającego zasady współpracy przy przygotowaniu i realizacji instrumentu ZIT KOF;
- Uchwała nr III/2021 z dnia 26.04.2021 r. w sprawie zaopiniowania aneksu nr 1 do Porozumienia; w sprawie określenia zasad rozliczeń finansowych, w tym ponoszenia wkładu własnego pomiędzy Gminą Kielce a Partnerami w ramach Dotacji na wsparcie działania podmiotu realizującego ZIT ze środków POPT 2014-2020 w latach 2020-2022,
- Uchwała nr IV/2021 z dnia 26.04.2021 r. w sprawie zmiany uchwały Komitetu Sterującego Kieleckiego Obszaru Funkcjonalnego nr I/2021 z dnia 27 stycznia 2021 r. dotyczącej przyjęcia Listy rezerwowej projektów strategicznych realizowanych w formule ZIT w trybie pozakonkursowym, stanowiącym zał. Nr 1a do „ Strategii Zintegrowanych Inwestycji Terytorialnych KOF na lata 2014-2020 –aktualizacja”
- Uchwała nr V/2021 z dnia 24.05.2021 r. w sprawie zaopiniowania dokumentu pn.”V Raport z realizacji Strategii Zintegrowanych Inwestycji Terytorialnych Kieleckiego Obszaru Funkcjonalnego na lata 2014-2020 za rok 2020”.
- Uchwała nr VI/2021 z 02.07.2021 r. w sprawie zaopiniowania projektu „Strategii ZIT KOF na lata 2014-2020 – Aktualizacja Maj 2021”;
- Uchwała nr VII/2021 z dnia 28.09.2021 r. w sprawie zaopiniowania projektu „Ramowego Budżetu Porozumienia KOF-aktualizacja wrzesień 2021”, w ramach „Porozumienia w sprawie określenia zasad rozliczeń finansowych, w tym ponoszenia wkładu własnego pomiędzy Gminą Kielce a Partnerami w ramach Dotacji na wsparcie działania podmiotu realizującego ZIT ze środków POPT 2014-2020, w latach 2020-2022”.

## **14. REALIZACJA ZADAŃ POWIERZONYCH IP ZIT**

### **14.1.PODSTAWOWE ZADANIA IP ZIT**

Realizacja zadań powierzonych IP ZIT odbywa się na podstawie „Porozumienia w sprawie powierzenia zadań Instytucji Pośredniczącej w ramach instrumentu Zintegrowane Inwestycje Terytorialne Regionalnego Programu Operacyjnego Województwa Świętokrzyskiego na lata 2014 - 2020”, zawartego w dniu 29



czerwca 2015 r, zmienionego Aneksem NR 1 z dnia 26.01.2016 r., Aneksem Nr 2 z dnia 19.12.2017 r., Aneksem Nr 3 z dnia 15.11.2018 r., Aneksem Nr 4 z 2019 r. oraz Aneksem Nr 5 z 04.08.2021 r.

Do zadań IP ZIT należy m.in:

- **OPRACOWANIE I PRZEDŁOŻENIE ZAOPINIOWANEJ PRZEZ KS ZIT KOF STRATEGII ZINTEGROWANYCH INWESTYCJI TERYTORIALNYCH KIELECKIEGO OBSZARU FUNKCJONALNEGO NA LATA 2014-2020, DO ZATWIERDZENIA PRZEZ IZ RPOWŚ I WŁAŚCIWE MINISTERSTWA.**

Proces ten został szczegółowo opisany został w „I Raporcie z realizacji Strategii Zintegrowanych Inwestycji Terytorialnych Kieleckiego Obszaru Funkcjonalnego na lata 2014-2020, za okres 2015-2016”.

- **AKTUALIZOWANIE STRATEGII ZIT KOF W TRYBIE ZAOPINIOWANIA PRZEZ KS ZIT KOF I PRZEDŁOŻENIE DO IZ RPOWŚ.**

### **DOTYCHCZASOWE AKTUALIZACJE DOKUMENTU STRATEGICZNEGO**

Pierwsza aktualizacja Strategii przeprowadzona została w 2018 roku. Regionalny Dyrektor Ochrony Środowiska w Kielcach uzgodnił brak konieczności przeprowadzenia strategicznej oceny oddziaływania na środowisko dla zmiany przedmiotowego dokumentu. W styczniu 2020 roku ponownie zaktualizowano zapisy dokumentu m.in. w zakresie zmian na Szczegółowej liście projektów strategicznych realizowanych w formule ZIT w trybie pozakonkursowym. Procedurę wszczęto w sierpniu 2019 roku, a Regionalny Dyrektor Ochrony Środowiska w Kielcach również uzgodnił brak konieczności przeprowadzenia strategicznej oceny oddziaływania na środowisko dla zmiany przedmiotowego dokumentu. W sierpniu 2020 roku przeprowadzono ponownie aktualizację dokumentu również bez konieczności przeprowadzenia strategicznej oceny oddziaływania na środowisko.

### **AKTUALIZACJA STRATEGII 2021**

Konieczność ponownej aktualizacji zapisów Strategii Zintegrowanych Inwestycji Terytorialnych Kieleckiego Obszaru Funkcjonalnego na lata 2014-2020, podyktowana była m.in. koniecznością identyfikacji kolejnych projektów, które mogły być zrealizowane w ramach oszczędności wynikających ze zmian kursowych EUR/PLN. Projekty na Listę rezerwową zostały zgłoszone przez Gminy KOF. Listę rezerwową projektów strategicznych realizowanych w formule ZIT w trybie pozakonkursowym, przyjęto przez Porozumienie KOF Uchwałą nr I/2021 Komitetu Sterującego Kieleckiego Obszaru Funkcjonalnego z dnia 27 stycznia 2021 r., zmienioną Uchwałą nr IV/2021 z 26 kwietnia 2021 r. Przedmiotowa Lista rezerwowa stanowi Załącznik Nr 1a do Strategii. Zgodnie z obowiązującymi procedurami, identyfikacja nowych projektów następuje poprzez wpisanie ich do Strategii. Równoległe dokonano korekt w treści Strategii związanych m.in. ze zmianami organizacyjnymi struktury Biura KOF. Dokonano również aktualizacji kwot dotyczących realizacji poszczególnych projektów zamieszczonych na Liście podstawowej. Poniżej opisano kolejne etapy procesu aktualizacji Strategii 2021 roku.

- W dniu 6 maja 2021 r. skierowano wniosek do Regionalnego Dyrektora Ochrony Środowiska w Kielcach o uzgodnienie braku konieczności przeprowadzenia strategicznej oceny oddziaływania na środowisko dla projektu zmiany dokumentu pn.: „Strategia zintegrowanych inwestycji terytorialnych kieleckiego obszaru funkcjonalnego na lata 2014-2020 – aktualizacja maj 2021 r.”
- Regionalny Dyrektor Ochrony Środowiska w Kielcach, w dniu 2 czerwca 2021 r. uzgodnił brak konieczności przeprowadzenia strategicznej oceny oddziaływania na środowisko dla przedmiotowego dokumentu.



- W dniu 2 lipca 2021 r. KS KOF podjął uchwałę nr VI/2021 w sprawie zaopiniowania projektu „Strategii ZIT KOF na lata 2014-2020 – Aktualizacja Maj 2021”.
- W dniu 18 sierpnia 2021 r. Zarząd Województwa podjął uchwałę nr 4157/21 w sprawie przyjęcia pozytywnej opinii o zgodności zaktualizowanej Strategii ZIT KOF na lata 2014-2020 w zakresie możliwości finansowania projektów ZIT ze środków RPOWŚ na lata 2014-2020.
- W dniu 17.09.2021 r. Minister Finansów, Funduszy i Polityki Regionalnej zaopiniował pozytywnie zaktualizowaną Strategię Zintegrowanych Inwestycji Kieleckiego Obszaru Funkcjonalnego na lata 2014-2020 wraz z Listą rezerwową projektów strategicznych realizowanych w formule ZIT w trybie pozakonkursowym. Opinia została przekazana do wiadomości do IZ.

### **1.3. OPRACOWANIE KRYTERIÓW OCENY ZGODNOŚCI ZE STRATEGIĄ ZIT DOTYCZĄCYCH WYBORU PROJEKTÓW W TRYBIE KONKURSOWYM I POZAKONKURSOWYM W FORMULE ZIT ORAZ PRZEDSTAWIENIE DO AKCEPTACJI PRZEZ IZ RPOWŚ DO ZATWIERDZENIA KOMITETOWI MONITORUJĄCEMU RPOWŚ 2014-2020.**

Kryteria oceny zgodności projektów współfinansowanych z EFS ze Strategią ZIT KOF są aktualizowane w miarę zachodzących potrzeb – ostatnia aktualizacja została przyjęta przez Komitet Monitorujący RPO WŚ na lata 2014 – 2020 uchwałą nr 129/2018 r. z dnia 20.02.2018 r. W 2020, a także w 2021 roku kryteria nie były zmieniane.

### **1.4. WSPÓŁPRACA IZ RPOWŚ W PRZYGOTOWANIU HARMONOGRAMÓW NABORU WNIOSKÓW O DOFINANSOWANIE PROJEKTÓW Z OBSZARU ZIT KOF.**

IP ZIT stale realizuje współpracę z IZ RPO WŚ w zakresie przygotowania harmonogramów naboru wniosków o dofinansowanie projektów ZIT. Nabory wniosków o dofinansowanie projektów współfinansowanych z EFS odbywają się wg Harmonogramu naborów wniosków. Dnia 15 września 2021 r. Zarząd Województwa Świętokrzyskiego Uchwałą nr 4265/21 przyjął zaktualizowany Harmonogram naborów wniosków o dofinansowanie w trybie konkursowym na 2021 rok dla Regionalnego Programu Operacyjnego Województwa Świętokrzyskiego na lata 2014-2020..

W roku 2021 ogłoszono 1 konkurs EFS w ramach Osi 8. Rozwój edukacji i aktywne społeczeństwo, Poddziałanie 8.3.6 Wzrost jakości edukacji ogólnej – ZIT Wsparcie kształcenia podstawowego w zakresie kompetencji kluczowych - kwota środków przeznaczonych na dofinansowanie projektów w ramach konkursu wyniosła 2 160 000 PLN;

W roku 2021 zakończono realizację konkursów EFS ZIT.

### **1.5. UDZIAŁ W OCENIE WNIOSKÓW W RAMACH KOMISJI OCENY PROJEKTÓW PRACOWNIKÓW IP ZIT I/LUB WSKAZANYCH PRZEZ NIĄ EKSPERTÓW W ZAKRESIE WERYFIKACJI PROJEKTÓW POD KATEM ZGODNOŚCI ZE STRATEGIĄ ZIT KOF.**

#### **PROJEKTY REALIZOWANE W RAMACH EFS**

Od początku uruchomienia konkursów do końca 2021 r. pracownicy IP ZIT ocenili 269 wniosków o dofinansowanie projektów z EFS, w tym w 2021 roku Biuro KOF oceniło 24.

#### **PROJEKTY REALIZOWANE W RAMACH EFRR**

Od początku uruchomienia konkursów do końca 2021 r. pracownicy IP ZIT ocenili 54 wnioski dla projektów w ramach EFRR, w tym w 2021 roku - jeden projekt współfinansowany z EFRR.

#### **UDZIAŁ W PROCEDURZE ODWOŁAWCZEJ W ZAKRESIE OCENY ZGODNOŚCI ZE STRATEGIĄ ZIT KOF.**

W roku 2021 do IP ZIT nie wpłynął żaden protest dotyczący oceny zgodności ze Strategią ZIT - ocena części merytorycznej A.

## **1.6. MONITOROWANIE I SPRAWOZDAWCZOŚĆ Z REALIZACJI PRIORYTETÓW INWESTYCYJNYCH REALIZOWANYCH W RAMACH ZIT W RAMACH RPOWŚ.**

Informacje w tym zakresie przedstawiono w Rozdziale 11 niniejszego Raportu.

Szczegółowe sprawozdania roczne z realizacji opisanych wyżej zadań przedkładane są corocznie do Ministerstwa Rozwoju .

### **14.2. INNE DZIAŁANIA IP ZIT SŁUŻĄCE WŁAŚCIWEJ REALIZACJI INSTRUMENTU ZIT**

#### **14.2.1. WSPARCIE EKSPERCKIE W POSTACI DORADZTWA (PROJECT PIPELINE)**

W roku 2021, 39 osób, beneficjentów projektów ZIT, skorzystało z bezpłatnego doradztwa organizowanego przez Biuro ZIT, w obszarze tematycznym: Najważniejsze zmiany w kwalifikowalności wydatków obowiązujące w 2021 r. dla projektów współfinansowanych ze środków Unii Europejskiej oraz realizacja projektu w partnerstwie

Łącznie od początku realizacji bezpłatnego doradztwa zorganizowano 24 spotkania doradcze, z których skorzystało 362 osoby.

W IV kwartale roku 2021 zostały przeprowadzone również dwa szkolenia on – line dla beneficjentów projektów ZIT, z zakresu zamówień publicznych oraz prawidłowego zamykania projektów współfinansowanych ze środków Unii Europejskiej. Łącznie szkolenia ukończyło 38 osób.

#### **14.2.2. DZIAŁANIA INFORMACYJNE – PROMOCYJNE IP ZIT.**

##### **Portal Zintegrowanych Inwestycji Terytorialnych Kieleckiego Obszaru Funkcjonalnego**

Portal funkcjonuje od początku 2018 roku i jest narzędziem służącym do gromadzenia i zarządzania informacjami o realizowanych projektach w ramach Zintegrowanych Inwestycji Terytorialnych na obszarze Kieleckiego Obszaru Funkcjonalnego. System stanowi innowacyjne rozwiązanie wspomagające i automatyzujące pracę Biura KOF oraz Koordynatorów Gminnych KOF w następujących kluczowych obszarach:

- **Rejestracja** (inventaryzacja) – narzędzia informatyczne i procedury do zbierania informacji o projektach realizowanych w ramach ZIT KOF, także z wykorzystaniem danych przestrzennych.
- **Monitorowanie** (analiza) – narzędzia informatyczne i procedury wspierające przeszukiwanie i analizę zebranych informacji o projektach realizowanych w ramach ZIT KOF, monitorowanie postępu projektów.
- **Sprawozdawczość** (raportowanie) – narzędzia informatyczne i procedury wspomagające generowanie niezbędnych zestawień i raportów o projektach realizowanych w ramach ZIT KOF.
- **Komunikacja społeczna** (konsultacje społeczne) – narzędzia informatyczne i procedury umożliwiające realizację konsultacji społecznych i innych działań ukierunkowanych na interaktywną komunikację ze społecznością mieszkańców KOF, także z wykorzystaniem danych przestrzennych.
- **Działania informacyjno-promocyjne** – narzędzia informatyczne i procedury zapewniające publikację istotnych informacji o działalności Biura ZIT KOF oraz Partnerów KOF (aktualności, przetargi, inne), także z wykorzystaniem danych przestrzennych.

Na Portalu ZIT KOF w 2021 r. zanotowano 19 946 wejść, w od początku jego funkcjonowania ponad 66 000.

### 14.2.3. GRUPY TEMATYCZNE

Uchwała NR IV/2018 z dnia 30.05.2018 r. w sprawie powołania partnerskich grup tematycznych działających w KOF przy udziale społeczności lokalnych i NGO, w celu realizacji zadań zwiększających efektywność Porozumienia ZIT KOF powołano 4 grupy tematyczne: ds. polityki senioralnej, ds. przedsiębiorczości, obecnie ds. mobilności w tym elektromobilności, ds. ochrony środowiska i ds. turystyki. Uchwałą nr VII /2019 Komitetu Sterującego Zintegrowanych Inwestycji Terytorialnych Kieleckiego Obszaru Funkcjonalnego z dnia 23 września 2019 r. połączono grupę tematyczną ds. przedsiębiorczości z grupą tematyczną ds. turystyki. Natomiast Grupa tematyczna ds. mobilności w tym elektromobilności powołana została uchwałą Komitetu Sterującego ZIT KOF Nr V/2020 z 10.04.2020 r. w miejsce grupy ds. przedsiębiorczości.,

Do zadań grup tematycznych należy:

- Inicjowanie wspólnych projektów w obszarze Kieleckiego Obszaru Funkcjonalnego.
- Udział w konsultacjach przy opracowaniu dokumentów strategicznych niezbędnych do aplikowania o środki finansowe na realizację projektów.
- Stworzenie sieci kontaktów instytucji i organizacji działających na terenie KOF w zakresie tematycznym grupy.
- Działania edukacyjno-informacyjne dla społeczności lokalnych (spotkania, warsztaty, plakaty, ulotki informacyjne, konkursy wiedzy o ZIT KOF).
- Poszerzanie wiedzy osób będących członkami grup.

### GRUPA TEMATYCZNA DS. POLITYKI SENIORALNEJ

W ramach realizacji działań grupy senioralnej ds. polityki senioralnej KOF w pierwszym półroczu 2021r. Biuro KOF zrealizowało:

- aktualizację bazy projektów senioralnych KOF;
- na podstawie danych z ww. bazy, Biuro KOF zebrало wszystkie potrzeby działań na rzecz seniorów w jeden, wspólny projekt KOF pn. „Wsparcie osób starszych, osób z niepełnosprawnościami i niesamodzielnymi na terenie KOF.” Fiszka projektowa została przekazana Departamentu Wdrażania EFS Urzędu Marszałkowskiego Województwa Świętokrzyskiego na spotkaniu w marcu br. jak również ujęta w zestawieniu propozycji projektowych KOF na okres programowania UE 2021 – 2027, które to Zastępca Prezydenta Miasta Kielce przekazała Marszałkowi Woj. Świętokrzyskiego w trakcie spotkania w kwietniu br.
- opracowało zestawienie wskaźników do monitoringu Polityki Senioralnej KOF na l. 2020 – 2030;
- zorganizowało spotkanie grupy on-line w dniu 28 czerwca 2021 r. podczas, którego dyskutowano nad obecnymi i dalszymi działaniami grupy w kierunku przygotowania do przyszłego okresu programowania Unii Europejskiej 2021 – 2027, w tym m.in. aktualizacja bazy propozycji projektów senioralnych. W spotkaniu po raz pierwszy uczestniczyli przedstawiciele Miasta i Gminy Pierzchnica, którzy omówili sytuację seniorów w mieście i gminie.
- Od stycznia 2021r. Gmina Kielce uczestniczyła w realizacji projektu: „Akademia samorządowa: Dostępność plus - świętokrzyskie i lubelskie realizowanego w ramach „Programu Operacyjnego Wiedza. Edukacja, Rozwój 2014 – 2020.” Celem projektu była poprawa dostępności dla osób o szczególnych potrzebach i obejmuje następujące działania: przegląd procedur związanych z obsługą klienta ze szczególnymi potrzebami; przeprowadzenie szkoleń m.in. dla koordynatorów dostępności, wsparcie gminy we wrodzeniu wypracowanych wniosków i rekomendacji. W pierwszym półroczu 2021r.

czworo pracowników UM Kielce, w tym koordynatorzy dostępności uczestniczyli w webinarjach zorganizowanych w ramach projektu.

- W grudniu 2021 r. zorganizowano spotkanie on-line grupy podczas, którego przyjęto program wdrażania polityki senioralnej KOF, grupie przedstawiono również informacje nt. ogłoszonego konkursu na rok 2022 w ramach programu Senior+.

## **GRUPA TEMATYCZNA DS. OCHRONY ŚRODOWISKA**

Działania Grupy w 2021 r.:

W ramach współpracy między gminami Kieleckiego Obszaru Funkcjonalnego w obszarze środowiska w 2021 roku opracowano zestaw fiszek projektowych możliwych do dofinansowania w ramach RPOWŚ w nowej perspektywie finansowej 2021- 2027. W IV kwartale 2021 r. zakres projektów został zweryfikowany z uwzględnieniem zapisów projektu Programu regionalnego na lata 2021-2027 FUNDUSZE EUROPEJSKIE DLA ŚWIĘTOKRZYSKIEGO, zgodnie z którym możliwe obszary wsparcia w ramach nowego Programu, Priorytet 6. Wspólnota i przestrzeń (Cel szczegółowy 5(i) dedykowany obszarom funkcjonalnym wspieranym za pomocą instrumentu ZIT), obejmują:

- Wsparcie w zakresie turystyki;
- Wsparcie w zakresie kultury i dziedzica kulturowego;
- Wsparcie w zakresie dziedzictwa naturalnego i ekoturystyki (innych niż obszary Natura 2000).

Mając na uwadze powyższe prace grupy tematycznej ukierunkowano na w/w obszary możliwego wsparcia. Ostatecznie powstały następujące fiszki:

- Wykorzystanie zasobów dziedzictwa przyrodniczo-kulturowego na obszarze Geoparku Świętokrzyskiego dla wzmocnienia marki terytorialnej Światowego Geoparku UNESCO.
- Ochrona dziedzictwa przyrodniczego na terenie KOF wraz z infrastrukturą turystyczną, w tym szlakami turystycznymi.
- Ochrona dziedzictwa przyrodniczego na terenie KOF wraz z infrastrukturą turystyczną, w tym szlakami turystycznymi.

Łącznie do końca 2021 r. odbyło się siedem spotkań Grupy tematycznej ds. ochrony środowiska, z czego dwa spotkania w II półroczu 2021:

- W dniu 8.07.2021r. - tematyką spotkania było omówienie i doprecyzowanie zakresu fiszek projektowych z zakresu ochrony środowiska, możliwych do dofinansowania w ramach RPOWŚ w nowej perspektywie finansowej 2021- 2027.
- W dniu 24 listopada 2021r. odbyło się VII posiedzenie Grupy Tematycznej do spraw Ochrony Środowiska w KOF-ie, a tematem przewodnim był „Geopark Świętokrzyski – Światowy Geopark UNESCO” obejmujący swym obszarem 5 gmin KOF-u: Kielce, Chęciny, Morawica, Piekoszów i Nowiny. Geopark Świętokrzyski uzyskał status światowego geoparku UNESCO w dniu 21 kwietnia 2021 roku. Jest to drugi geopark w Polsce, któremu nadano ten status. Podejmowane przez gminy w ramach Geoparku działania w zakresie ochrony, promowania i wykorzystania do celów edukacyjnych dziedzictwa kulturowego i przyrodniczego są doskonałym przykładem do naśladowania.

Przedstawiciel Grupy tematycznej ds. ochrony środowiska uczestniczył w 2021 r. w pracach Zespołu Zadaniowy Środowisko i Ład Przestrzenny w ramach Rady Smart City. W 2021 r. odbyły się trzy spotkania Zespołu.

## GRUPA TEMATYCZNA DS. MOBILNOŚCI W TYM ELEKTROMOBILNOŚCI

Działania Grupy w 2021 r.:

- Udział w pilotażu organizowanym przez Ministerstwo Funduszy i Polityki Regionalnej, we współpracy z Ministerstwem Infrastruktury, Komisją Europejską, Inicjatywą Jaspers oraz Centrum Unijnych Projektów Transportowych, którego celem jest wsparcie chętnych miast w przygotowaniu SUMP;
- Udział w warsztatach organizowanych w ramach pilotażu „Warsztaty dot. Planu Zrównoważonej Mobilności Miejskiej dla Miasta Kielce i Kieleckiego Obszaru Funkcjonalnego (SUMP)” firma Wolański Sp. z o.o.
- Przygotowanie porozumienia międzygminnego dla gmin KOF pn. Porozumienie w sprawie powierzenia Gminie Kielce zadania publicznego i ustalenia zasad współpracy w zakresie opracowania dokumentu pn. „Plan Zrównoważonej Mobilności dla Kielc i Kieleckiego Obszaru Funkcjonalnego”.
- Luty 2021 r. - przeprowadzono w gminach KOF analizę i weryfikację dotychczasowych działań, przygotowania dokumentacyjnego w zakresie najistotniejszych dla mobilności obszarów i zagadnień. Przeprowadzono Ankiety dotyczącej stanu dokumentacji, analiz w obszarze planowania przestrzennego i mobilności w gminach KOF.
- Zaktualizowano fiszkę projektową, która została złożona w roku 2020 do Instytucji Zarządzającej w ramach Planu Odbudowy Kraju. Fiszka projektu pn. „Rozwój zrównoważonej mobilności miejskiej w KOF” obejmuje 13 gmin KOF i składa się z III głównych zadań: rozwój mobilności, infrastruktura ścieżek rowerowych oraz uzupełniająca infrastruktura niezbędna w rozwoju mobilności w KOF.
- Udział przedstawiciela Grupy tematycznej w pracach Zespołu zadaniowego ds. mobilności miejskiej
- 17 grudnia 2021r. - kolejne posiedzenie grupy tematycznej ds. mobilności w tym elektromobilności w KOF. Omówione zostały rekomendacje dokumentu pn. „ Analiza kosztów i korzyści związanych z wykorzystaniem przy świadczeniu usług komunikacji miejskiej w Kielcach autobusów zeroemisyjnych”. Przedmiotem spotkania było również omówienie aktualnych możliwości współfinansowania przedsięwzięć z zakresu budowy stacji ładowania z NFOŚ oraz założenia Programu Operacyjnego Polska Wschodnia. Następnie przedstawiciele gmin KOF omówili plany i stan przygotowania do projektu partnerskiego pn.: „ Rozwój zrównoważonej mobilności miejskiej w KOF”. Biuro KOF pracuje na bieżąco przy aktualizacji fiszki projektu partnerskiego.

## 15. KONTROLA I EWALUACJA

### 15.1. KONTROLA SYSTEMOWA IP ZIT KOF

Prawidłowość realizacji zadań przez IP ZIT w 2021 roku podlegała kontroli systemowej przeprowadzonej przez Instytucję Zarządzającą RPOWŚ w dniach 22.06.- 09.07. 2021 r. Kontrola nie stwierdziła żadnych nieprawidłowości mogących mieć wpływ na realizację zadań IP.

### 15.2. BADANIE EWALUACYJNE PN.: WPŁYW WSPARCIA RPOWŚ 2014-2020 NA POPRAWĘ JAKOŚCI I ZWIĘKSZENIE DOSTĘPNOŚCI USŁUG SPOŁECZNYCH I ZDROWOTNYCH NA OBSZARZE WOJEWÓDZTWA ŚWIĘTOKRZYSKIEGO



Badanie ewaluacyjne pn. Wpływ wsparcia RPOWŚ 2014-2020 na poprawę jakości i zwiększenie dostępności usług społecznych i zdrowotnych na obszarze województwa świętokrzyskiego zostało przygotowane przez Openfield Sp. z o.o. na zlecenie Urzędu Marszałkowskiego Województwa Świętokrzyskiego. W ramach niniejszej ewaluacji dokonano kompleksowej oceny działań podejmowanych w ramach RPOWŚ 2014-2020 w zakresie priorytetów inwestycyjnych:

- PI 9a - inwestycje w infrastrukturę zdrowotną i społeczną, które przyczyniają się do rozwoju krajowego, regionalnego i lokalnego, zmniejszania nierówności w zakresie stanu zdrowia, promowanie włączenia społecznego poprzez lepszy dostęp do usług społecznych, kulturalnych i rekreacyjnych, oraz przejścia z usług instytucjonalnych na usługi na poziomie społeczności lokalnych
- PI 9iv - Ułatwianie dostępu do przystępnych cenowo, trwałych oraz wysokiej jakości usług, w tym opieki zdrowotnej i usług socjalnych świadczonych w interesie ogólnym, w tym działanie 9.2.2 „Rozwój wysokiej jakości usług społecznych i zdrowotnych – ZIT (projekty konkursowe).

**Badanie oceniło bardzo dobrze instrument terytorialny ZIT, gdyż udało się dzięki niemu realizować projekty w partnerstwach, które są w stanie skutecznie rozwiązywać problemy dotyczące Kielecki Obszar Funkcjonalny. Pozytywnie oceniono rozwiązanie, zakładające uwzględnienie w procesie oceny projektów kryteriów przygotowanych przez ZIT KOF. Dzięki tym kryteriom można było wyłonić te projekty, które uznawano za strategiczne z punktu widzenia zaspokojenia potrzeb społecznych i zdrowotnych mieszkańców obszaru funkcjonalnego. Negatywnie oceniano zaś stosunkowo niewielką alokację finansową na Poddziałanie 9.2.2, które umożliwiło wsparcie zaledwie 6 projektów. Oceniono, iż skala realizacji projektów powinna być znacznie większa, aby móc silniej wpływać na poprawę sytuacji na terenie KOF. Wiąże się z tym jednak zwiększenie alokacji finansowej na instrument terytorialny ZIT.**

## 16. PODSUMOWANIE I WNIOSKI

Strategia Zintegrowanych Inwestycji Terytorialnych Kieleckiego Obszaru Funkcjonalnego na lata 2014-2020 została przyjęta Uchwałą NR I/2016 Komitetu Sterującego ZIT KOF z dnia 17.02.2016 r. oraz Uchwałą Zarządu Województwa Świętokrzyskiego NR 1209/15 z dnia 24.02.2016 r. i pozytywnie zaopiniowana przez Ministra Rozwoju w dniu 22.03.2016 r.

Pierwsza aktualizacja Strategii przeprowadzona została w 2018 roku, kolejne w styczniu 2020 roku oraz w sierpniu 2020 roku. Aktualizacje dotyczyły głównie zmian na Liście szczegółowej projektów strategicznych. Konieczność aktualizacji zapisów Strategii w 2021 roku podyktowana była m.in. koniecznością identyfikacji kolejnych projektów, które mogły być zrealizowane w ramach oszczędności wynikających ze zmian kursowych EUR/PLN. Stąd w 2021 roku opracowana została Lista rezerwowa projektów strategicznych, stanowiąca załącznik do Strategii ZIT KOF.

W latach 2016-2021 prowadzone były intensywne działania związane z wdrażaniem narzędzia ZIT na terenie Kieleckiego Obszaru Funkcjonalnego. Poniższa tabela obrazuje tempo wdrażania Strategii na przestrzeni sześciu lat. Jak widać, najbardziej intensywny był rok 2017, w którym podpisano aż 54 umowy.

Koniec perspektywy finansowej i rok 2021 zaowocował niemalże 100 % wykorzystaniem alokacji dedykowanej dla ZIT.

TAB. NR 23. WDRAŻANIE STRATEGII ZIT KOF W LATACH 2016-2021

ROK	2016		2017		2018		2019		2020		2021	
	EFS	EFRR	EFS	EFRR	EFS	EFRR	EFS	EFRR	EFS	EFRR	EFS	EFRR
ILOŚĆ PODPISANYCH UMÓW SZT. EFS/EFRR	5	0	30	29	50	38	59	42	71	48	92	53
KWOTA DOFINANSOWANIA UE PLN EFS/EFRR	1,91	0,00	40,62	131,20	50,02	265,19	55,07	274,56	62,34	285,65	69,29	294,71
ILOŚĆ PODPISANYCH UMÓW SZT.	5		59		88		101		119		145	
KWOTA DOFINANSOWANIA MLN PLN	1,91		171,82		315,22		329,62		347,99		364,00	
STOPIEŃ WYKORZYSTANIA ALOKACJI wg kursu 4,6962	0,49%		44,35%		81,36%		85,08%		89,82%		93,95%	

Reasumując, do 31 grudnia 2021 roku zostało podpisanych łącznie 145 umów o dofinansowanie, na łączną kwotę 364 mln PLN, co stanowi 93,95% wykorzystania alokacji dedykowanej ZIT KOF (wg kursu euro 4,6962). Od roku 2020 roku rozpoczęto analizę potrzeb gmin w celu wykorzystania oszczędności powstałych na działaniach w ramach Osi 6 wynikających przede wszystkim ze zmian kursowych EUR/PLN. Uzgodniono wówczas, iż oszczędności mogą być wykorzystane w ramach rozszerzanie zakresu projektów będących w trakcie realizacji, a także poprzez identyfikację nowych projektów poprzez stworzenie Listy Rezerwowej i wpisanie jej do Strategii ZIT KOF 2014-2020. Ostatecznie Lista rezerwowa została przyjęta na Komitecie Sterującym w dniu 26.04.2021 r, uchwałą nr IV/2021. Identyfikacja nowych projektów otwiera drogę do wykorzystania powstałych oszczędności i tym samym efektywniejsze wykorzystanie funduszy UE dedykowanych dla regionu świętokrzyskiego.

Poziom wdrażania projektów na podstawie stopnia realizacji wskaźników należy ocenić bardzo dobrze. Większość wskaźników produktu dla osi 8,9 i 10 została osiągnięta lub przekroczona. Natomiast dla Osi 6, poziom realizacji wskaźników jest bardzo wysoki, biorąc pod uwagę fakt iż, projekty te są cały czas w toku realizacji.

Do końca 2021 roku zakończonych i rozliczonych zostało 39 projektów w ramach Europejskiego Funduszu Rozwoju Regionalnego z 53 podpisanymi umów o dofinansowanie. W ramach



Europejskiego Funduszu Społecznego zakończono realizację 587 projektów z 92 podpisanymi umowami o dofinansowanie.

Przeprowadzone w 2021 roku Badanie ewaluacyjne pn. Wpływ wsparcia RPOWŚ 2014-2020 na poprawę jakości i zwiększenie dostępności usług społecznych i zdrowotnych na obszarze województwa świętokrzyskiego oceniło bardzo dobrze instrument terytorialny ZIT, gdyż udało się dzięki niemu realizować projekty w partnerstwach, które są w stanie skutecznie rozwiązywać problemy dotyczące Kielecki Obszar Funkcjonalny. Pozytywnie oceniono rozwiązanie, zakładające uwzględnienie w procesie oceny projektów kryteriów przygotowanych przez ZIT KOF. Negatywnie oceniano zaś stosunkowo niewielką alokację finansową na Poddziałanie 9.2.2, które umożliwiło wsparcie zaledwie 6 projektów. Oceniono, iż skala realizacji projektów powinna być znacznie większa, aby móc silniej wpływać na poprawę sytuacji na terenie KOF. Wiąże się z tym jednak zwiększenie alokacji finansowej na instrument terytorialny ZIT.

Prawidłowość realizacji zadań przez IP ZIT w 2021 roku potwierdziła kontrola systemowa przeprowadzona przez Instytucję Zarządzającą RPOWŚ na lata 2014-2020.

*Opracowanie: Anna Komorowska-Olejniczak*

*Kielce, czerwiec 2022 r.*